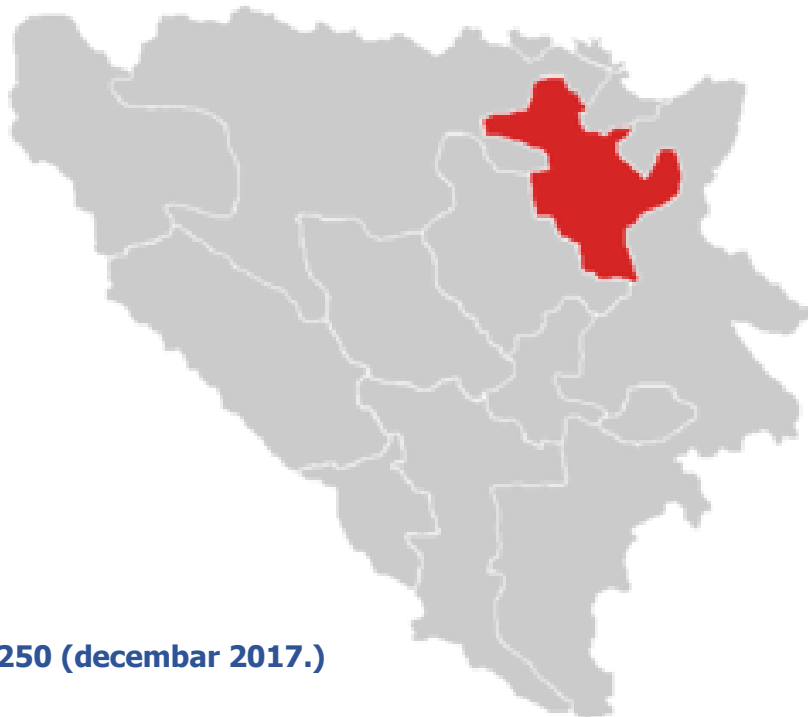




# **STATISTIČKI BILTEN**

STATISTICAL BULLETIN

Decembar /December 2017.



**NEZAPOSLENI: 84.250 (decembar 2017.)**  
(UNEMPLOYMENT)

**ZAPOSLENI: 86.862 (oktobar 2017.)**  
(EMPLOYMENT)

**12**

GODINA XVII

**TUZLA, JANUAR/ JANUARY 2018.**

**Izdavač:**

JU Služba za zapošljavanje  
Tuzlanskog kantona Tuzla  
75000 Tuzla

Bosne Srebrene 31

Brojevi telefona: 035/306-440  
035/228-568

Fax. 035/ 228-573

**E-mail:** [Sluzba@szztk.ba](mailto:Sluzba@szztk.ba)

**Web:** [www.szztk.ba](http://www.szztk.ba)

**E-mail:** [info@szztk.ba](mailto:info@szztk.ba)

**Priprema:**

Odjeljenje za informatičke poslove

**Redakcioni odbor:**

Direktor JU Služba za zapošljavanje  
Tuzlanskog kantona Tuzla

## SADRŽAJ (CONTENT)

		Strana (Page)
	Zaposlenost (stanje X 2017.) i nezaposlenost (stanje XII 2017.) <i>Employment (October 2017.) and Unemployment (December 2017.) – comment</i>	1
Tabela I <i>Table I</i>	Zaposlenost po djelatnostima u TK <i>Employment by activity in Tuzla Canton</i>	2
Tabela II <i>Table II</i>	Zaposlenost po općinama u TK <i>Employment by Municipalities</i>	2
Tabela III <i>Table III</i>	Registrovana nezaposlenost po kvalifikacionoj strukturi (decembar 2017.) <i>Unemployment – Qualification structure (December 2017.)</i>	3
Tabela IV <i>Table IV</i>	Registrovana nezaposlenost po općinama, učešće žena, indeksi <i>Unemployment –by municipalities, participation of women, indexes</i>	4
Tabela V <i>Table V</i>	Posredovanje u zapošljavanju učešće žena, indeksi <i>Job placement , participation of women, indexes</i>	5
Tabela VI <i>Table VI</i>	Socijalna i materijalna sigurnost nezaposlenih <i>Social and material security of unemployed</i>	6
Tabela VII <i>Table VII</i>	Korisnici prava na PIO i zaposleni strani državljani <i>Users of PIO benefits and employed foreign citizens</i>	7
Tabela VIII <i>Table VIII</i>	Starosna struktura nezaposlenih osoba (decembar 2017.) <i>Table VIII</i>	8
Tabela X <i>Table X</i>	Najbrojnija zanimanja <i>Table X</i>	9
	Izvor podataka i metodološka objašnjenja <i>Source of data and methodological explanations</i>	10-11
	Adresar	12

## Zaposlenost (stanje X 2017. godine) i nezaposlenost (stanje XII 2017. godine) na području Tuzlanskog kantona

Prema podacima Federalnog zavoda za statistiku BiH, u oktobru 2017. godine broj **zaposlenih** na području Tuzlanskog kantona je 86.862 ili 18,34% u odnosu na ukupan broj zaposlenih u FBiH – 473.708.

Putem JU Služba za zapošljavanje Tuzlanskog kantona, Tuzla - **tražnja za radnom snagom u mjesecu decembru 2017. godine iznosila je 763**, što je za 472 osobe manje nego u prethodnom mjesecu ili 61,78%.

Sa evidencije JU Služba za zapošljavanje Tuzlanskog kantona Tuzla, a na osnovu dosadašnje tražnje za radnom snagom, **u mjesecu decembru zaposlene su 1045** osobe, što je za 592 osobe manje nego u novembru 2017. godine ili 63,84%.

U decembru 2017. godine biroima za zapošljavanje poslodavci-organizacije su podnijeli **1185 prijave o prestanku radnog odnosa** po svim osnovama utvrđenim Zakonom o radu.

Na evidenciji JU Služba za zapošljavanje Tuzlanskog kantona, Tuzla na kraju decembra 2017. godine evidentirane su 84.250 nezaposlene osobe. Stručne osobe učestvuju sa 57.118 ili 67,80 %, a nestručne sa 27.132 ili 32,20%.

U ukupnom broju osoba koje traže zaposlenje u decembru su 47.723 žene.

Kvalifikaciona struktura evidentiranih nezaposlenih osoba u decembru je:

STEPEN STR.SPREME	BROJ OSOBA	% UKUPNO	STEPEN STR.SPREME	BROJ OSOBA	% UKUPNO
<b>KV</b>	27.093	32,16	<b>PKV</b>	1.298	1,54
<b>VKV</b>	302	0,36	<b>NKV</b>	25.808	30,63
<b>SSS</b>	23.838	28,29	<b>NSS</b>	26	0,03
<b>VSS</b>	386	0,46			
<b>VSS</b>	5.499	6,53			

Tokom decembra 2017. godine Službi za zapošljavanje Tuzlanskog kantona **prijavljena je 1.921 nova osoba koja traži zaposlenje, odjavljene su 2.060 osoba od čega je za njih 1.225 razlog odjave – zaposlenje.**

Broj osoba koje prvi put traže zaposlenje u decembru je 37.970 ili 45,1% u odnosu na ukupan broj nezaposlenih.

U ukupnom broju osoba koje traže zaposlenje na kraju decembra 2017. godine učesće demobiliziranih branilaca je 12.238 ili 14,5% u odnosu na ukupan broj nezaposlenih.

U skladu sa Zakonom, **novčanu naknadu** u mjesecu **decembru** 2017. godine koristilo je **1.701** osoba ili 89,9% u odnosu na broj korisnika novčane naknade za prethodni mjesec.

**Zdravstveno osiguranje** u mjesecu **decembru** 2017. godine koristilo je **53.188** osoba ili 99,9% u odnosu na broj korisnika zdravstvenog osiguranja za prethodni mjesec.

U decembru 2017. godine 73 osoba koriste **pravo na PIO (čl.31 Zakona)**, a 10 stranih državljana je dobilo **radnu dozvolu**.

**Najzastupljenija zanimanja u okviru stepena stručne spreme** na evidenciji Službe za zapošljavanje Tuzlanskog kantona data su u Tabeli X.

**ZAPOSLENOST - po djelatnostima TK<sup>/1</sup>**
**Tabela I**
**EMPLOYMENT**

oktobar 2017.

DJE LATNOST <sup>/2</sup>	BROJ ZAPOSLENIH				
	Ø 2016.	IX 2017.	X 2017.	INDEX	
				X 2017. Ø 2016.	X 2017. IX 2017.
<b>TUZLANSKI KANTON - TOTAL</b>	<b>84.736</b>	<b>86.964</b>	<b>86.862</b>	<b>102,5</b>	<b>99,9</b>
A - Poljoprivreda, šumarstvo i ribolov	1.234	1.327	1.311	106,2	98,8
B - Vađenje ruda i kamena	7.031	6.930	6.930	98,6	100,0
C - Prerađivačka industrija	19.519	20.316	20.351	104,3	100,2
D - Proizvodnja i snabdijevanje/opskrba električnom energijom, plinom/gasom, parom i klimatizacija	1.815	1.762	1.759	96,9	99,8
E - Snabdijevanje/opskrba vodom; uklanjanje otpadnih voda, upravljanje otpadom te djelatnosti	1.355	1.347	1.338	98,7	99,3
F - Građevinarstvo	4.995	5.113	5.093	102,0	99,6
G - Trgovina na veliko i malo: motornih vozila i motocikala	14.039	14.502	14.601	104,0	100,7
H - Prijevoz i skladištenje	5.254	5.241	5.252	100,0	100,2
I - Djelatnosti pružanja smještaja te priprema i usluživanje hrane (hotelijerstvo i ugostiteljstvo)	3.198	3.412	3.426	107,1	100,4
J - Informacije i komunikacije	1.261	1.396	1.400	111,0	100,3
K - Finansijske djelatnosti i djel.osiguranja	1.246	1.345	1.348	108,2	100,2
L - Poslovanje nekretninama	223	193	193	86,5	100,0
M - Stručne, naučne i tehničke djelatnosti	2.111	1.766	1.761	83,4	99,7
N - Administrativne i pomoćne uslužne djelatnosti	850	885	869	102,2	98,2
O - Javna uprava i odbrana: obavezno socijalno osiguranje	5.029	4.917	4.944	98,3	100,5
P - Obrazovanje	7.850	8.199	8.034	102,3	98,0
Q - Djelatnosti zdravstvene i socijalne zaštite	6.153	6.338	6.320	102,7	99,7
R - Umjetnost, zabava i rekreacija	549	742	694	126,4	93,5
S - Ostale uslužne djelatnosti	1.024	1.233	1.238	120,9	100,4
T - Djelatnosti domaćinstava kao poslodavca; djelatnosti domaćinstava koja proizvde različita dobra i obavljaju različite usluge za vlastite potrebe					
00 - Neraspoređeno po djelatn. KD					

**ZAPOSLENOST - po općinama TK<sup>/1</sup>**
**Tabela II**
**EMPLOYMENT**

oktobar 2017.

DJE LATNOST <sup>/2</sup>	BROJ ZAPOSLENIH				
	Ø 2016.	IX 2017.	X 2017.	INDEX	
				X 2017. Ø 2016.	X 2017. IX 2017.
<b>TUZLANSKI KANTON - TOTAL</b>	<b>84.736</b>	<b>86.964</b>	<b>86.862</b>	<b>102,5</b>	<b>99,9</b>
Banovići	5.169	5.154	5.178	100,2	100,5
Čelić	993	1.048	1.050	105,7	100,2
Doboj-Istok	1.751	1.811	1.793	102,4	99,0
Gračanica	9.375	9.553	9.518	101,5	99,6
Gradačac	7.485	8.054	8.031	107,3	99,7
Kalesija	3.767	3.865	3.849	102,2	99,6
Kladanj	2.016	1.991	1.980	98,2	99,4
Lukavac	8.194	8.576	8.562	104,5	99,8
Sapna	592	615	616	104,1	100,2
Srebrenik	5.228	5.398	5.372	102,8	99,5
Teočak	439	456	453	103,2	99,3
Grad Tuzla	30.866	31.496	31.520	102,1	100,1
Živinice	8.861	8.947	8.940	100,9	99,9

1/ Tabela I i II - Podaci Federalnog zavoda za statistiku broj 12, godina XVII, od decembra 2017. godine.

- FZS objavljuje podatke o zaposlenosti po kantonima 25. u mjesecu, te u odnosu na podatke JU Službe za zapošljavanje TK, kasne 2 mjeseca

2/ Prema KD BiH 2010

## REGISTROVANA NEZAPOSLENOST

Kvalifikaciona struktura

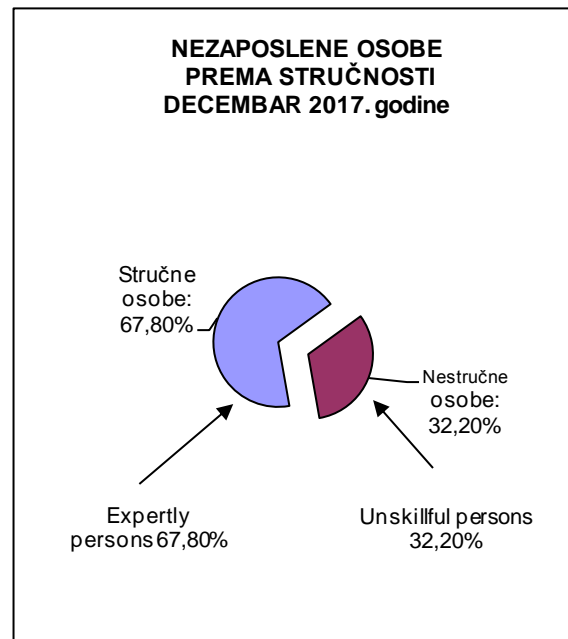
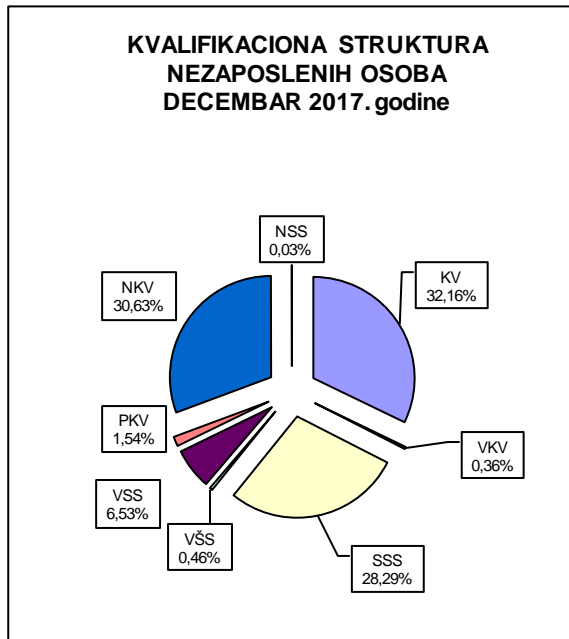
### UNEMPLOYMENT

Qualification structure

**Tabela III**

decembar 2017.

	Osobe koje traže zaposlenje	Osobe koje prvi put traže zaposlenje	Novoprijavljene osobe u toku mjeseca	
	<i>Persons who are seeking employment</i>	<i>Persons who are seeking employment for the first time</i>	<i>Newly registered who are seeking employment</i>	
<b>SVEUKUPNO</b>	<b>84.250</b>	<b>37.970</b>	<b>1.921</b>	<b>TOTAL</b>
<i>Stručne osobe ukupno:</i>	<b>57.118</b>	<b>24.009</b>	<b>1.532</b>	<i>Expertly persons</i>
KV	27.093	10.712	693	KV
VKV	302	19	5	VKV
SSS	23.838	10.523	594	SSS
VŠS	386	75	14	VŠS
VSS	5.499	2.680	226	VSS
<i>Nestruč.osobe ukupno:</i>	<b>27.132</b>	<b>13.961</b>	<b>389</b>	<i>Unskillful persons</i>
PKV	1.298	279	21	PKV
NKV	25.808	13.676	366	NKV
NSS	26	6	2	NSS



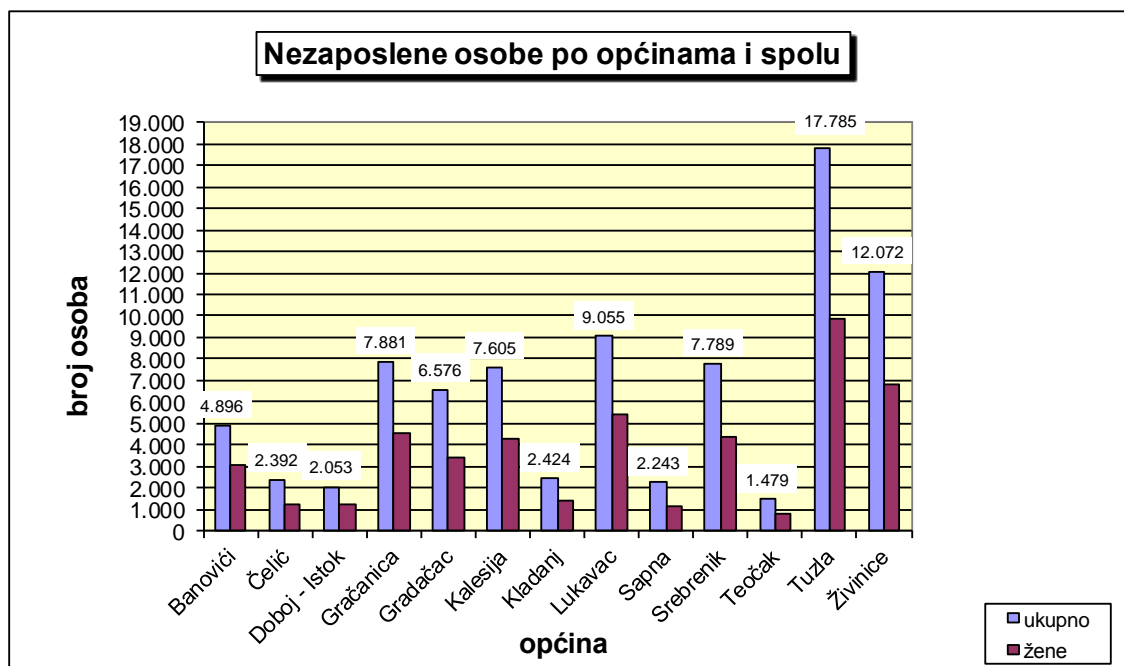
**REGISTROVANA NEZAPOSLENOST  
po općinama, učešće žena, indixi  
UNEMPLOYMENT**

*by municipalities, participation of women, indexes*

**Tabela IV**

decembar 2017.

OPĆINE / MUNICIPALITIES	UKUPNO/ TOTAL		INDEX	ŽENE/ WOMEN		INDEX
	NOVEMBAR	DECEMBAR	DECEMBAR/17.	NOVEMBAR	DECEMBAR	DECEMBAR/17.
	2017. god.	2017. god.	NOVEMBAR/17.	2017. god.	2017. god.	NOVEMBAR/17.
<b>UKUPNO/TOTAL</b>	<b>84.389</b>	<b>84.250</b>	<b>99,8</b>	<b>47.886</b>	<b>47.723</b>	<b>99,7</b>
Banovići	4.914	4.896	99,6	3.018	3.029	100,4
Čelić	2.386	2.392	100,3	1.251	1.240	99,1
Doboj - Istok	2.095	2.053	98,0	1.295	1.264	97,6
Gračanica	7.928	7.881	99,4	4.604	4.557	99,0
Gradačac	6.596	6.576	99,7	3.426	3.424	99,9
Kalesija	7.570	7.605	100,5	4.268	4.272	100,1
Kladanj	2.425	2.424	100,0	1.441	1.436	99,7
Lukavac	9.056	9.055	100,0	5.430	5.404	99,5
Sapna	2.267	2.243	98,9	1.174	1.175	100,1
Srebrenik	7.760	7.789	100,4	4.380	4.371	99,8
Teočak	1.468	1.479	100,7	811	816	100,6
Tuzla	17.831	17.785	99,7	9.926	9.888	99,6
Živinice	12.093	12.072	99,8	6.862	6.847	99,8



# POSREDOVANJE U ZAPOSĻAVANJU

učešće žena, indexi

*JOB PLACEMENT, participation of women, indexes*

Tabela V

decembar 2017.

	UKUPNO/ TOTAL		INDEX	ŽENE/ WOMEN		INDEX
	NOVEMBAR	DECEMBAR	DECEMBAR/17.	NOVEMBAR	DECEMBAR	DECEMBAR/17.
	2017. god.	2017. god.	NOVEMBAR/17.	2017. god.	2017. god.	NOVEMBAR/17.
<b>Tražnja za radnom snagom</b>						
<b>Ukupna registrirana tražnja</b>	1.235	763	61,8	524	302	57,6
Od ukupne registrirane tražnje <b>na neodređeno vrijeme</b>	395	299	75,7	134	90	67,2
<b>Zaposleni sa evidencije</b> (realizovana tražnja)	1.637	1.045	63,8	724	452	62,4
Od ukupno zaposlenih <b>na neodređeno vrijeme</b>	386	305	79,0	132	94	71,2
<b>Prekinut</b> radni odnos	1.083	1.185	109,4	421	422	100,2
Zaposleno <b>demobiliziranih branilaca</b>	182	114	62,6	8	5	62,5
Zaposleno <b>RVI i članova porodica poginulih branilaca</b>	32	27	84,4	17	9	52,9
<b>Promjene u evidenciji</b>						
<b>Prijavljeno</b> na evidenciju	1.861	1.921	103,2	800	749	93,6
<b>Odjavljeno</b> sa evidencije	2.758	2.060	74,7	1.270	912	71,8
Od odjavljenih <b>zaposleno</b>	1.898	1.225	64,5	850	542	63,8
<b>Ponuda radne snage</b>						
<b>Ukupna registrirana nezaposlenost</b>	<b>84.389</b>	<b>84.250</b>	<b>99,8</b>	<b>47.886</b>	<b>47.723</b>	<b>99,7</b>
Od ukupne registrirane nezaposlenosti <b>prvi put traže zaposl. 45,1%</b>	38.345	37.970	99,0	25.858	25.669	99,3
Od ukupne registrirane nezaposlenosti <b>demobilizirani branioci 14,5%</b>	12.165	12.238	100,6	565	564	99,8
Od ukupne registrirane nezaposlenosti <b>ratni vojni invalidi 0,9%</b>	719	724	100,7	11	11	100,0
registrirane nezaposlenosti <b>čl. porodica demobiliziranih branilaca 1,1%</b>	958	947	98,9	556	553	99,5
Od ukupne registrirane nezaposlenosti <b>ostali invalidi 0,9%</b>	815	793	97,3	278	277	99,6



# SOCIJALNA I MATERIJALNA SIGURNOST NEZAPOSLENIH

Korisnici novčane naknade i zdravstvenog osiguranja, indexi

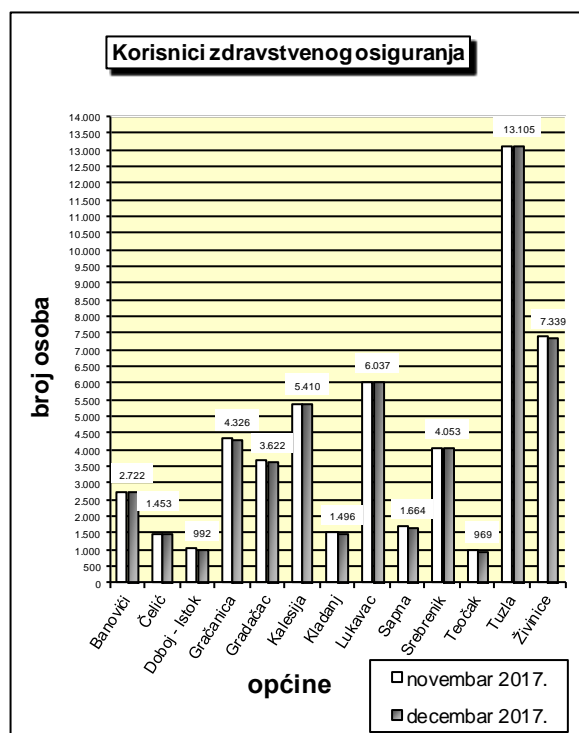
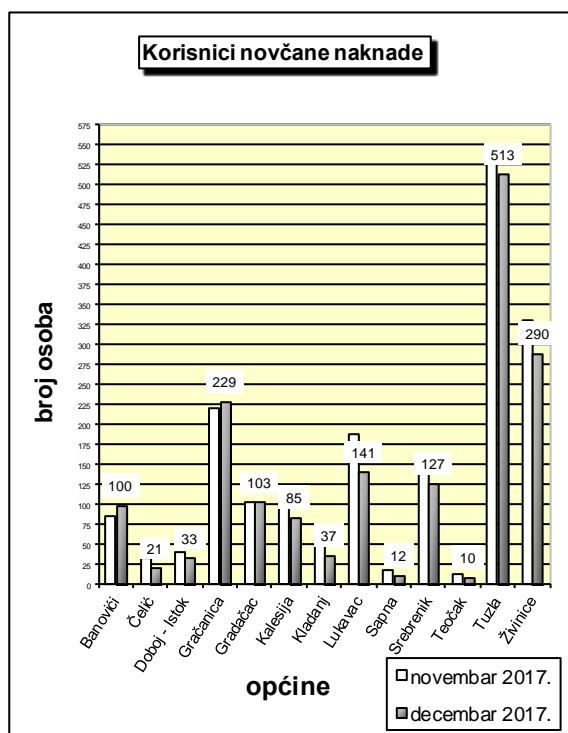
## SOCIAL AND MATERIAL SECURITY OF UNEMPLOYED

Users of unemployment benefits and health insurance, indexes

Tabela VI

DECEMBAR 2017.

OPĆINE MUNICIPALITIES	KORISNICI NOVČANE NAKNADE <i>Users of unemployment benefits</i>			KORISNICI ZDRAVSTVENOG OSIG. <i>Users of health insurance</i>			
	UKUPNO/TOTAL		INDEX	UKUPNO/TOTAL		INDEX	
	NOVEMBAR 2017. god.	DECEMBAR 2017. god.	DECEMBAR/17. NOVEMBAR/17.	NOVEMBAR 2017. god.	DECEMBAR 2017. god.	DECEMBAR/17. NOVEMBAR/17.	
	<b>UKUPNO/TOTAL</b>		<b>1.893</b>	<b>1.701</b>	<b>89,9</b>	<b>53.245</b>	<b>53.188</b>
Banovići	85	100	117,65	2.738	2.722	99,4	
Čelić	33	21	63,64	1.440	1.453	100,9	
Doboj - Istok	40	33	82,50	1.015	992	97,7	
Gračanica	220	229	104,09	4.358	4.326	99,3	
Gradačac	103	103	100,00	3.648	3.622	99,3	
Kalesija	104	85	81,73	5.381	5.410	100,5	
Kladanj	50	37	74,00	1.505	1.496	99,4	
Lukavac	189	141	74,60	6.028	6.037	100,1	
Sapna	19	12	63,16	1.683	1.664	98,9	
Srebrenik	165	127	76,97	4.014	4.053	101,0	
Teočak	14	10	71,43	964	969	100,5	
Tuzla	542	513	94,65	13.090	13.105	100,1	
Živinice	329	290	88,15	7.381	7.339	99,4	



# KORISNICI PRAVA NA PIO I ZAPOSLENI STRANI DRŽAVLJANI

(Tuzlanski kanton po općinama)

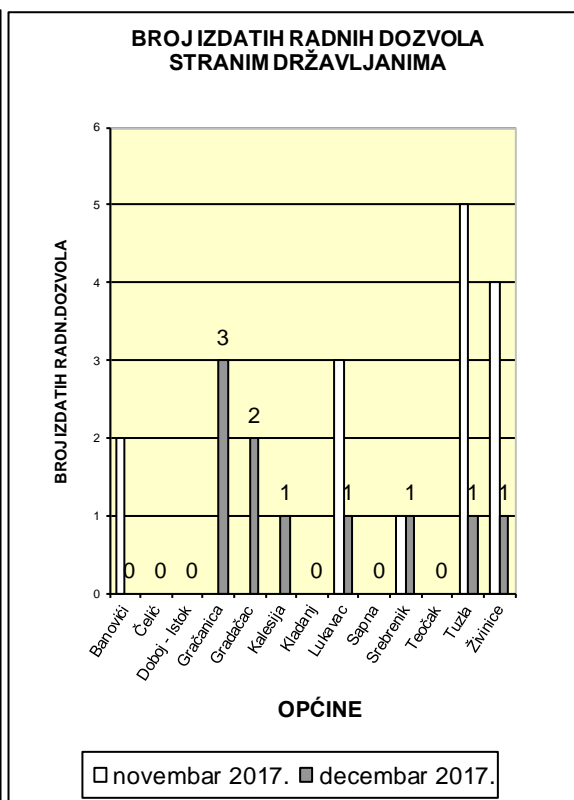
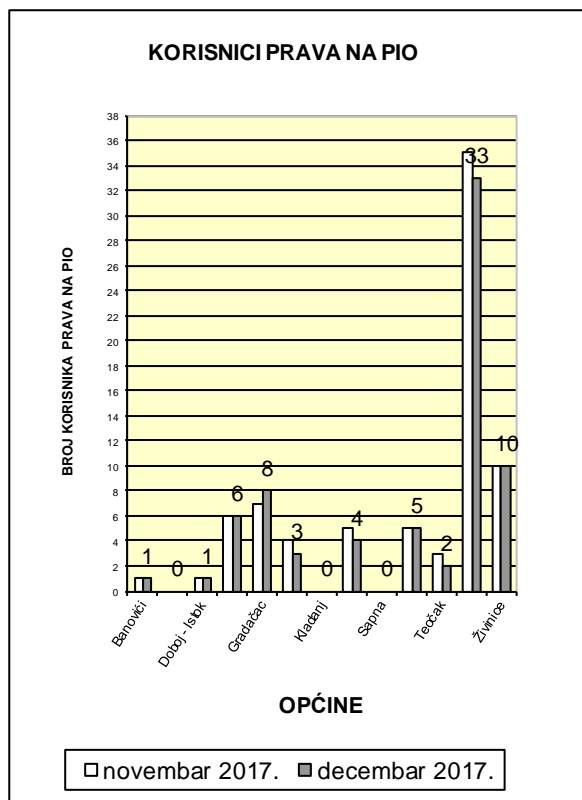
**USERS OF PIO BENEFITS AND EMPLOYED FOREIGN CITIZENS**

(Tuzla Canton by Municipalities)

Tabela VII

DECEMBAR 2017.

OPĆINE MUNICIPALITIES	KORISNICI PRAVA NA PIO			BROJ ZAPOSLENIH STRANIH DRŽAVLJANA (broj izdatih radnih dozvola)		
	<i>Users of PIO benefits</i>			<i>Number of employed foreign citizens</i>		
	UKUPNO/TOTAL		INDEX	UKUPNO/TOTAL		INDEX
	NOVEMBAR 2017. god.	DECEMBAR 2017. god.	DECEMBAR/17. NOVEMBAR/17.	NOVEMBAR 2017. god.	DECEMBAR 2017. god.	DECEMBAR/17. NOVEMBAR/17.
<b>UKUPNO/TOTAL</b>	<b>77</b>	<b>73</b>	<b>94,8</b>	<b>15</b>	<b>10</b>	<b>66,7</b>
Banovići	1	1	100,0	2	0	
Čelić	0	0		0	0	
Doboj - Istok	1	1	100,0	0	0	
Gračanica	6	6	100,0	0	3	
Gradačac	7	8	114,3	0	2	
Kalesija	4	3	75,0	0	1	
Kladanj	0	0		0	0	
Lukavac	5	4	80,0	3	1	
Sapna	0	0		0	0	
Srebrenik	5	5	100,0	1	1	100,0
Teočak	3	2	66,7	0	0	
Tuzla	35	33	94,3	5	1	20,0
Živinice	10	10	100,0	4	1	



**STAROSNA STRUKTURA NEZAPOSLENIH OSOBA  
U MJESECU DECEMBRU 2017. GODINE**

**Tabela VIII**

decembar 2017.

Godine starosti		Stepen stručnog obrazovanja								
		Ukupno	VSS	VŠS	SSS	NSS	VKV	KV	PKV	NKV
<b>15 - 19 godina</b>	Svega	3.638	0	1	1578	2	1	1359	3	694
	žene	1.837	0	1	882	1	0	502	0	451
<b>20 - 24 godina</b>	Svega	10.445	612	12	5433	6	4	3256	4	1118
	žene	5.890	445	8	3350	2	1	1333	2	749
<b>25 - 29 godina</b>	Svega	10.882	2243	41	4160	8	2	3119	13	1296
	žene	6.764	1623	27	2566	3	2	1652	8	883
<b>30 - 34 godina</b>	Svega	10.428	1501	80	3121	1	0	3743	44	1938
	žene	6.856	1109	64	2181	0	0	2141	24	1337
<b>35 - 39 godina</b>	Svega	9.483	591	67	2092	1	7	3244	63	3418
	žene	5.805	428	54	1515	1	2	1734	42	2029
<b>40 - 44 godina</b>	Svega	8.962	187	21	1612	2	4	2828	111	4197
	žene	5.932	113	18	1138	2	2	1460	63	3136
<b>45 - 49 godina</b>	Svega	9.524	89	18	1698	0	10	3291	150	4268
	žene	5.294	52	9	1215	0	1	1715	72	2230
<b>50 - 54 godina</b>	Svega	9.684	122	41	2259	1	37	3264	218	3742
	žene	5.099	59	24	1603	1	6	1378	87	1941
<b>55 - 59 godina</b>	Svega	7.510	109	54	1602	5	108	2057	359	3216
	žene	3.174	50	27	971	2	9	512	149	1454
<b>60 i više godina</b>	Svega	3.694	45	51	283	0	129	932	333	1921
	žene	1.072	6	21	128	0	12	172	71	662
<b>UKUPNO</b>	Svega	<b>84.250</b>	<b>5.499</b>	<b>386</b>	<b>23.838</b>	<b>26</b>	<b>302</b>	<b>27.093</b>	<b>1.298</b>	<b>25.808</b>
	žene	<b>47.723</b>	<b>3.885</b>	<b>253</b>	<b>15.549</b>	<b>12</b>	<b>35</b>	<b>12.599</b>	<b>518</b>	<b>14.872</b>

## NAJBROJNIJA ZANIMANJA

Tabela IX

decembar 2017.

Naziv spreme:		Kvalifikovani radnik (KV i VK)	SVEGA	ŽENA
1	522102	Prodavač	5.276	4.853
2	722211	Bravar	1.692	29
3	723106	Automehaničar	1.666	15
4	512204	Kuhar	1.328	959
5	514101	Frizer	1.281	1.240
Naziv spreme:		Srednje stručno obrazovanje (SSS)	SVEGA	ŽENA
1	419006	Maturant gimnazije	2.649	1.912
2	412110	Ekonomski tehničar	2.517	2.090
3	311552	Mašinski tehničar	2.441	903
4	323106	Medicinska sestra	1.979	1.474
5	321212	Poljoprivredni tehničar	1.102	865
Naziv spreme:		Više stručno obrazovanje (VŠ)	SVEGA	ŽENA
1	233116	Nastavnik razredne nastave	68	64
2	244123	Ekonomista	43	29
3	242912	Pravnik	38	33
4	412109	Ekonomski službenik	18	12
5	244123	Ekonomista	12	6
Naziv spreme:		Visoko stručno obrazovanje (VSS-1)	SVEGA	ŽENA
1	244123	Ekonomista	857	616
2	242912	Pravnik	783	568
3	235105	Pedagog	246	220
4	233117	Profesor razredne nastave	227	215
5	232101	Profesor bosanskog jezika	204	180

## IZVOR PODATAKA I METODOLOŠKA OBJAŠNENJA

Izvori podataka koji se koriste u izradi statističkog biltena su podaci koje vode Biroi za zapošljavanje po općinama u Tuzlanskom kantonu.

Podaci se prikupljaju i obrađuju mjesečno i objavljuju oko 10. u mjesecu za prethodni mjesec.

## OBJAŠNENJE ZNAKOVA I POJMOVA

1. **NEZAPOSLENE OSOBE**, su osobe bez zaposlenja, sposobne za rad, starosne dobi od 15 do 65 godina koje su evidentirane u biroima za rad
2. **OSOBE KOJE PRVI PUT TRAŽE ZAPOSLENJE**, su evidentirane osobe u biroima a koje nisu bile ranije u radnom odnosu
3. **NEZAPOSLENE OSOBE ZBOG PRESTANKA RADA ORGANIZACIJA ILI POSLODAVCA**, su evidentirane osobe u biroima za rad, a koje su ostale bez posla zbog prestanka rada organizacije ili poslodavca
4. **KORISNICI NOVČANE NAKNADE**, su nezaposlene osobe evidentirane u općinskim biroima, a koje su prema odredbama Zakona ostvarile ovo pravo
5. **ZAPOSLENI SA EVIDENCIJE SLUŽBE ZA ZAPOSŁJAVANJE**, su osobe koje su se zaposlile u zemlji ili inostranstvu tokom izvještajnog mjeseca a bile su evidentirane kod Službe
6. **POTREBE ZA RADNICIMA**, predstavljaju broj traženih radnika i pripravnika za nepopunjena i novootvorena radna mjesta koja organizacije i poslodavci prijavljuju biroima u toku izvještajnog mjeseca
7. **REALIZOVANE PRIJAVE O POTREBAMA ZA RADNICIMA**, predstavljaju broj zaposlenih radnika i pripravnika prema izvještaju o zasnivanju radnog odnosa koji poslodavci pismeno dostavljaju biroima tokom izvještajnog mjeseca

## ZNAKOVI

- nema pojave
- ... ne raspolaže se podacima
- . ispravljen podatak
- 1/ napomena ispod teksta ili tabele
- θ prosjek
- \* procjenjen podatak

## SKRAĆENICE

- NKV nekvalifikovani radnik
- PKV polukvalifikovani radnik
- NSS niža stručna sprema
- KV kvalifikovani radnik
- VKV visokokvalifikovani radnik
- SSS srednja stručna sprema
- VŠS viša školska sprema
- VSS visoka stručna sprema

## SOURCE OF DATA AND METHODOLOGICAL EXPLANATIONS

The sources of data for the Monthly Statistics Bulletin are the records kept by Employment Services of Tuzla Canton. The data are compiled and analyzed on a monthly basis and published round the 10th of each month.

## EXPLANATION OF CONCEPTS AND SYMBOLS

1. **UNEMPLOYED PERSONS** are persons without employment, who are capable of working, aged 15 to 65 who are registered with the B&H Employment Services as seekers of employment
2. **PERSONS, WHO ARE SEEKING EMPLOYMENT FOR THE FIRST TIME** are unemployed persons who are registered registered with B&H Employment Service and who have not yet been employed
3. **UNEMPLOYED PERSONS DUE TO CESSATION OF WORK OF THE EMPLOYER** are unemployed persons who are registered with the B&H Employment Service who have lost their jobs because of the cessation of work of the employer
4. **USERS OF UNEMPLOYMENT BENEFITS** are unemployed persons registered with the Municipality Employment Services who have realized unemployment benefits, according to the regulation of the Law on Employment
5. **EMPLOYED FROM THE RECORDS OF EMPLOYMENT SERVICE** represent persons, who have become employed either in B&H or abroad during the reporting month, and who have been registered with B&H Employment Service
6. **VACANCIES** represent the number of workers and trainees sought for vacant and newly opened jobs which the employers have informed the B&H Employment Service about during the reporting month
7. **REALIZED VACANCIES** represent the number of employed workers and trainees according to the report on work found which the employers have informed the B&H Employment Service about during the reporting month

## SYMBOLS

-	no entry
...	data not available
.	revised data
1/	indicates note beneath table
θ	average
*	estimated data

## ABBREVIATIONS

NKV	unskilled workers
PKV	semi-skilled workers
NSS	primary school level
KV	skilled workers
VKV	highly-skilled workers
SSS	secondary school level
VSS	non-university level
VSS	university level

## A D R E S A R

### JU Služba za zapošljavanje Tuzlanskog kantona Tuzla

JU SLUŽBA ZA ZAPOŠLJAVANJE TUZLANSKOG KANTONA		Bosne Srebrene b.b. 75000 Tuzla	<a href="mailto:Sluzba@szztk.ba">Sluzba@szztk.ba</a>	035 / 306-440 035 / 228-568 035 / 228-573-fax
BIRO	ŠEF BIROA	ADRESA	E-Mail	TEL/FAX
<b>BANOVIĆI</b>	Mujić Halil	119. Muslimanske, 3 75 290 Banovići	<a href="mailto:biro.banovici@szztk.ba">biro.banovici@szztk.ba</a>	035 / 367-501 035 / 367-502-fax 035 / 367-503 035 / 367-504
<b>ČELIĆ</b>	Ibrišimović Azra	Alije Izetbegovića, 60/2 75 246 Čelić	<a href="mailto:biro.celic@szztk.ba">biro.celic@szztk.ba</a>	035 / 668-060 035 / 668-061
<b>DOBOJ-ISTOK</b>	Mrković Semir	Brijesnica, b.b. 74 206 Dobo- Istok	<a href="mailto:biro.dobojistok@szztk.ba">biro.dobojistok@szztk.ba</a>	035 / 367-505
<b>GRAČANICA</b>	Terzić Refija	Alije Izetbegovića, 20 b 75 320 Gračanica	<a href="mailto:biro.gracanica@szztk.ba">biro.gracanica@szztk.ba</a>	035 / 367-506 035/ 367-507-fax
<b>GRADAČAC</b>	Hrnčić Lejla	Ibrahima Kapetanovića, b.b. 76 250 Gradačac	<a href="mailto:biro.gradacac@szztk.ba">biro.gradacac@szztk.ba</a>	035 / 367-510-fax 035 / 367-511
<b>KALESIJA</b>	Mujkanović Miralem	Patriotske lige, b.b 75 260 Kalesija	<a href="mailto:biro.kalesija@szztk.ba">biro.kalesija@szztk.ba</a>	035 / 367-489 035 / 367-490-fax 035 / 367-491
<b>KLADANJ</b>	–	Kladanjske brigade, 1 75 280 Kladanj	<a href="mailto:biro.kladanj@szztk.ba">biro.kladanj@szztk.ba</a>	035 / 367-486
<b>LUKAVAC</b>	Ejubović Rifat	Redžepa Efendije Muminhodžića, 4 75 300 Lukavac	<a href="mailto:biro.lukavac@szztk.ba">biro.lukavac@szztk.ba</a>	035 / 367-492 035 / 367-493 035 / 367-494-fax
<b>SAPNA</b>	Muharemović Azem	206. Viteške brigade, b.b. 75 411 Sapna	<a href="mailto:biro.sapna@szztk.ba">biro.sapna@szztk.ba</a>	035 / 367-487
<b>SREBRENİK</b>	Husejnović Sanela	211. Oslobodilačke brigade, 12 75 350 Srebrenik	<a href="mailto:biro.srebrenik@szztk.ba">biro.srebrenik@szztk.ba</a>	035 / 367-514
<b>TEOČAK</b>	Husić Senajil	Krstac, b.b. 75 414 Teočak	<a href="mailto:biro.teocak@szztk.ba">biro.teocak@szztk.ba</a>	035 / 367-488
<b>TUZLA</b>	Delić Selma	Bosne Srebrene, b.b. 75 000 Tuzla	<a href="mailto:biro.tuzla@szztk.ba">biro.tuzla@szztk.ba</a>	035 / 367-480
<b>ŽIVINICE</b>	Jusić Bajro	Oslobođenja, 20 75 270 Živinice	<a href="mailto:biro.zivinice@szztk.ba">biro.zivinice@szztk.ba</a>	035 / 367-495 035 / 367-496 035 / 367-497-fax 035 / 367-498 035 / 367-499