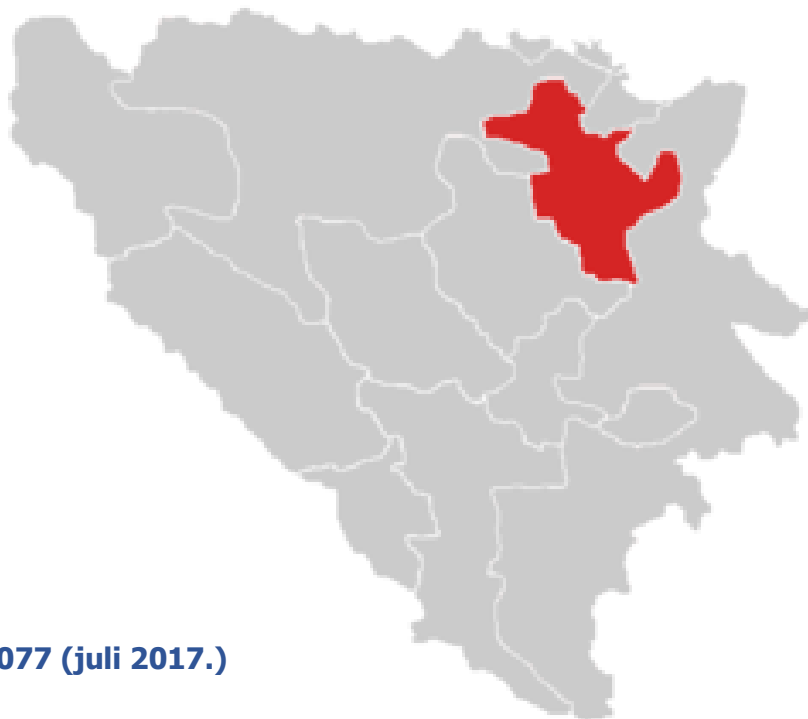




STATISTIČKI BILTEN

STATISTICAL BULLETIN

Juli /July 2017.



NEZAPOSLENI: 86.077 (juli 2017.)
(UNEMPLOYMENT)

ZAPOSLENI: 85.474 (maj 2017.)
(EMPLOYMENT)

7

GODINA XVII

TUZLA, AVGUST/ AUGUST 2017.

Izdavač:

JU Služba za zapošljavanje
Tuzlanskog kantona Tuzla
75000 Tuzla

Bosne Srebrene 31

Brojevi telefona: 035/306-440
035/228-568

Fax. 035/ 228-573

E-mail: Sluzba@szztk.ba

Web: www.szztk.ba

E-mail: info@szztk.ba

Priprema:

Odjeljenje za informatičke poslove

Redakcioni odbor:

Direktor JU Služba za zapošljavanje
Tuzlanskog kantona Tuzla

SADRŽAJ (CONTENT)

		Strana (Page)
	Zaposlenost (stanje V 2017.) i nezaposlenost (stanje VII 2017.) <i>Employment (May 2017.) and Unemployment (July 2017.) – comment</i>	1
Tabela I <i>Table I</i>	Zaposlenost po djelatnostima u TK <i>Employment by activity in Tuzla Canton</i>	2
Tabela II <i>Table II</i>	Zaposlenost po općinama u TK <i>Employment by Municipalities</i>	2
Tabela III <i>Table III</i>	Registrovana nezaposlenost po kvalifikacionoj strukturi (juli 2017.) <i>Unemployment – Qualification structure (July 2017.)</i>	3
Tabela IV <i>Table IV</i>	Registrovana nezaposlenost po općinama, učešće žena, indeksi <i>Unemployment –by municipalities, participation of women, indexes</i>	4
Tabela V <i>Table V</i>	Posredovanje u zapošljavanju učešće žena, indeksi <i>Job placement , participation of women, indexes</i>	5
Tabela VI <i>Table VI</i>	Socijalna i materijalna sigurnost nezaposlenih <i>Social and material security of unemployed</i>	6
Tabela VII <i>Table VII</i>	Korisnici prava na PIO i zaposleni strani državljani <i>Users of PIO benefits and employed foreign citizens</i>	7
Tabela VIII <i>Table VIII</i>	Starosna struktura nezaposlenih osoba (juli 2017.)	8
Tabela X <i>Table X</i>	Najbrojnija zanimanja	9
	Izvor podataka i metodološka objašnjenja <i>Source of data and methodological explanations</i>	10-11
	Adresar	12

Zaposlenost (stanje V 2017. godine) i nezaposlenost (stanje VII 2017. godine) na području Tuzlanskog kantona

Prema podacima Federalnog zavoda za statistiku BiH, u maju 2017. godine broj **zaposlenih** na području Tuzlanskog kantona je 85.474 ili 18,35% u odnosu na ukupan broj zaposlenih u FBiH – 465.776.

Putem JU Služba za zapošljavanje Tuzlanskog kantona, Tuzla - **tražnja za radnom snagom u mjesecu julu 2017. godine iznosila je 1.868**, što je za 363 osobe više nego u prethodnom mjesecu ili 124,1%.

Sa evidencije JU Služba za zapošljavanje Tuzlanskog kantona Tuzla, a na osnovu dosadašnje tražnje za radnom snagom, **u mjesecu julu zaposlene su 1.769** osobe, što je za 329 osoba više nego u junu 2017. godine ili 122,8%.

U julu 2017. godine biroima za zapošljavanje poslodavci-organizacije su podnijeli **1363 prijave o prestanku radnog odnosa** po svim osnovama utvrđenim Zakonom o radu.

Na evidenciji JU Služba za zapošljavanje Tuzlanskog kantona, Tuzla na kraju jula 2017. godine evidentirane su 86.077 nezaposlene osobe. Stručne osobe učestvuju sa 58.639 ili 68,12 %, a nestručne sa 27.438 ili 31,88%.

U ukupnom broju osoba koje traže zaposlenje u julu su 48.556 žene.

Kvalifikaciona struktura evidentiranih nezaposlenih osoba u junu je:

STEPEN STR.SPREME	BROJ OSOBA	% UKUPNO	STEPEN STR.SPREME	BROJ OSOBA	% UKUPNO
KV	27.798	32,29	PKV	1.350	1,57
VKV	323	0,38	NKV	26.062	30,28
SSS	24.180	28,09	NSS	26	0,03
VSS	419	0,49			
VSS	5.919	6,88			

Tokom jula 2017. godine Službi za zapošljavanje Tuzlanskog kantona **prijavljena je 2.657 nova osoba koja traži zaposlenje, objavljene su 2.865 osobe od čega je za njih 1.936 razlog odjave – zaposlenje.**

Broj osoba koje prvi put traže zaposlenje u julu je 39.360 ili 45,7% u odnosu na ukupan broj nezaposlenih.

U ukupnom broju osoba koje traže zaposlenje na kraju jula 2017. godine učešće demobiliziranih branilaca je 12.528 ili 14,6% u odnosu na ukupan broj nezaposlenih.

U skladu sa Zakonom, **novčanu naknadu** u mjesecu **julu** 2017. godine koristilo je **1.661** osoba ili 90,2% u odnosu na broj korisnika novčane naknade za prethodni mjesec.

Zdravstveno osiguranje u mjesecu **julu** 2017. godine koristilo je **54.210** osoba ili 100,0% u odnosu na broj korisnika zdravstvenog osiguranja za prethodni mjesec.

U julu 2017. godine 87 osoba koriste **pravo na PIO (čl.31 Zakona)**, a 22 stranih državljana je dobilo **radnu dozvolu**.

Najzastupljenija zanimanja u okviru stepena stručne spreme na evidenciji Službe za zapošljavanje Tuzlanskog kantona data su u Tabeli X.

ZAPOSLENOST - po djelatnostima TK^{/1}
Tabela I
EMPLOYMENT

maj 2017.

DJE LATNOST ^{/2}	BROJ ZAPOSLENIH				
	Ø 2016.	IV 2017.	V 2017.	INDEX	
				V 2017. Ø 2016.	V 2017. IV 2017.
TUZLANSKI KANTON - TOTAL	84.736	85.164	85.474	100,9	100,4
A - Poljoprivreda, šumarstvo i ribolov	1.234	1.287	1.288	104,4	100,1
B - Vađenje ruda i kamena	7.031	6.816	6.806	96,8	99,9
C - Prerađivačka industrija	19.519	19.991	19.965	102,3	99,9
D - Proizvodnja i snabdijevanje/opskrba električnom energijom, plinom/gasom, parom i klimatizacija	1.815	1.760	1.761	97,0	100,1
E - Snabdijevanje/opskrba vodom; uklanjanje otpadnih voda, upravljanje otpadom te djelatnosti	1.355	1.341	1.356	100,1	101,1
F - Građevinarstvo	4.995	4.773	4.858	97,3	101,8
G - Trgovina na veliko i malo: motornih vozila i motocikala	14.039	14.101	14.184	101,0	100,6
H - Prijevoz i skladištenje	5.254	5.116	5.131	97,7	100,3
I - Djelatnosti pružanja smještaja te priprema i usluživanje hrane (hotelijerstvo i ugostiteljstvo)	3.198	3.258	3.269	102,2	100,3
J - Informacije i komunikacije	1.261	1.375	1.388	110,1	100,9
K - Finansijske djelatnosti i djel.osiguranja	1.246	1.365	1.367	109,7	100,1
L - Poslovanje nekretninama	223	198	213	95,5	107,6
M - Stručne, naučne i tehničke djelatnosti	2.111	1.787	1.781	84,4	99,7
N - Administrativne i pomoćne uslužne djelatnosti	850	861	873	102,7	101,4
O - Javna uprava i odbrana: obavezno socijalno osiguranje	5.029	4.976	4.952	98,5	99,5
P - Obrazovanje	7.850	8.123	8.087	103,0	99,6
Q - Djelatnosti zdravstvene i socijalne zaštite	6.153	6.301	6.296	102,3	99,9
R - Umjetnost, zabava i rekreacija	549	522	688	125,3	131,8
S - Ostale uslužne djelatnosti	1.024	1.213	1.211	118,3	99,8
T - Djelatnosti domaćinstava kao poslodavca; djelatnosti domaćinstava koja proizvde različita dobra i obavljaju različite usluge za vlastite potrebe					
00 - Neraspoređeno po djelatn. KD					

ZAPOSLENOST - po općinama TK^{/1}
Tabela II
EMPLOYMENT

maj 2017.

DJE LATNOST ^{/2}	BROJ ZAPOSLENIH				
	Ø 2016.	IV 2017.	V 2017.	INDEX	
				V 2017. Ø 2016.	V 2017. IV 2017.
TUZLANSKI KANTON - TOTAL	84.736	85.164	85.474	100,9	100,4
Banovići	5.169	4.960	4.963	96,0	100,1
Čelić	993	1.002	1.008	101,5	100,6
Doboj-Istok	1.751	1.769	1.781	101,7	100,7
Gračanica	9.375	9.426	9.384	100,1	99,6
Gradačac	7.485	7.855	7.906	105,6	100,6
Kalesija	3.767	3.859	3.837	101,9	99,4
Kladanj	2.016	2.018	1.991	98,8	98,7
Lukavac	8.194	8.306	8.329	101,6	100,3
Sapna	592	602	597	100,8	99,2
Srebrenik	5.228	5.209	5.241	100,2	100,6
Teočak	439	456	451	102,7	98,9
Grad Tuzla	30.866	30.989	31.271	101,3	100,9
Živinice	8.861	8.713	8.715	98,4	100,0

1/ Tabela I i II - Podaci Federalnog zavoda za statistiku broj 6, godina XVII, od juna 2017. godine.

- FZS objavljuje podatke o zaposlenosti po kantonima 25. u mjesecu, te u odnosu na podatke JU Službe za zapošljavanje TK, kasne 2 mjeseca

2/ Prema KD BiH 2010

REGISTROVANA NEZAPOSLENOST

Kvalifikaciona struktura

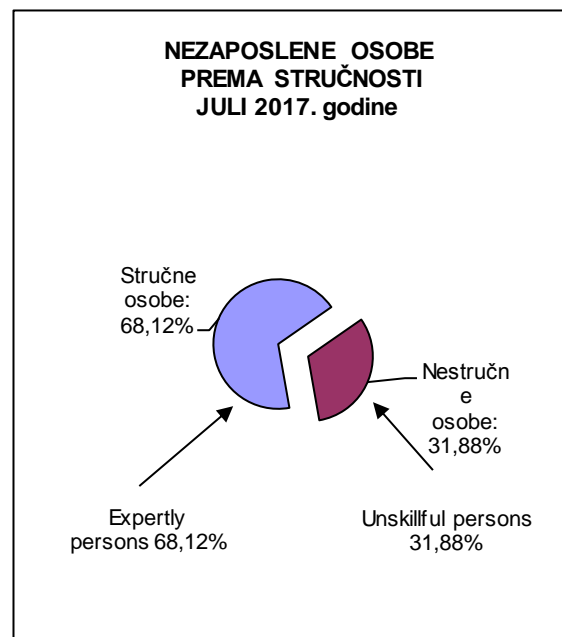
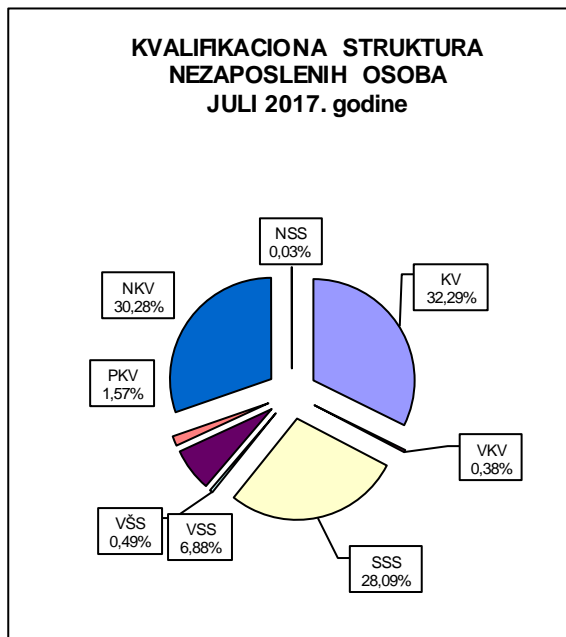
UNEMPLOYMENT

Qualification structure

Tabela III

juli 2017.

	Osobe koje traže zaposlenje	Osobe koje prvi put traže zaposlenje	Novoprijavljene osobe u toku mjeseca	
	<i>Persons who are seeking employment</i>	<i>Persons who are seeking employment for the first time</i>	<i>Newly registered who are seeking employment</i>	
SVEUKUPNO	86.077	39.360	2.657	TOTAL
<i>Stručne osobe ukupno:</i>	58.639	25.119	2.363	<i>Expertly persons</i>
KV	27.798	11.194	789	KV
VKV	323	15	9	VKV
SSS	24.180	11.076	911	SSS
VŠS	419	82	39	VŠS
VSS	5.919	2.752	615	VSS
<i>Nestruč.osobe ukupno:</i>	27.438	14.241	294	<i>Unskillful persons</i>
PKV	1.350	285	16	PKV
NKV	26.062	13.949	276	NKV
NSS	26	7	2	NSS



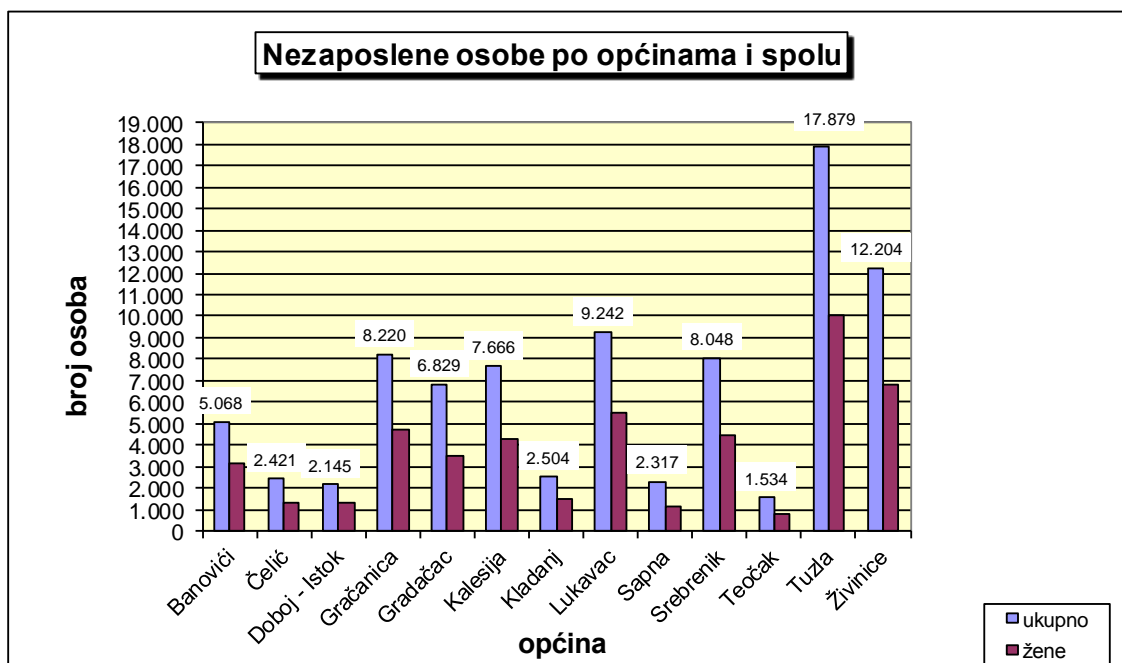
**REGISTROVANA NEZAPOSLENOST
po općinama, učešće žena, indixi
UNEMPLOYMENT**

by municipalities, participation of women, indexes

Tabela IV

juli 2017.

OPĆINE / MUNICIPALITIES	UKUPNO/ TOTAL		INDEX	ŽENE/ WOMEN		INDEX
	JUNI	JULI	JULI/17.	JUNI	JULI	JULI/17.
	2017. god.	2017. god.	JUNI/17.	2017. god.	2017. god.	JUNI/17.
UKUPNO/TOTAL	86.285	86.077	99,8	48.244	48.556	100,6
Banovići	5.272	5.068	96,1	3.068	3.105	101,2
Čelić	2.465	2.421	98,2	1.290	1.283	99,5
Doboj - Istok	2.153	2.145	99,6	1.319	1.330	100,8
Gračanica	8.203	8.220	100,2	4.693	4.756	101,3
Gradačac	6.749	6.829	101,2	3.430	3.496	101,9
Kalesija	7.736	7.666	99,1	4.258	4.244	99,7
Kladanj	2.488	2.504	100,6	1.480	1.484	100,3
Lukavac	9.249	9.242	99,9	5.493	5.510	100,3
Sapna	2.322	2.317	99,8	1.159	1.183	102,1
Srebrenik	8.016	8.048	100,4	4.442	4.478	100,8
Teočak	1.554	1.534	98,7	834	832	99,8
Tuzla	17.838	17.879	100,2	9.914	10.002	100,9
Živinice	12.240	12.204	99,7	6.864	6.853	99,8



POSREDOVANJE U ZAPOSŁJAVANJU

učešće žena, indexi

JOB PLACEMENT, participation of women, indexes

Tabela V

juli 2017.

	UKUPNO/TOTAL		INDEX	ŽENE/WOMEN		INDEX
	JUNI	JULI	JULI/17.	JUNI	JULI	JULI/17.
	2017. god.	2017. god.	JUNI/17.	2017. god.	2017. god.	JUNI/17.
Tražnja za radnom snagom						
Ukupna registrirana tražnja	1.505	1.868	124,1	537	589	109,7
Od ukupne registrirane tražnje na neodređeno vrijeme	303	450	148,5	82	145	176,8
Zaposleni sa evidencije (realizovana tražnja)	1.440	1.769	122,8	502	551	109,8
Od ukupno zaposlenih na neodređeno vrijeme	280	429	153,2	75	130	173,3
Prekinut radni odnos	1.109	1.363	122,9	518	672	129,7
Zaposleno demobiliziranih branilaca	142	210	147,9	5	9	180,0
Zaposleno RVI i članova porodica poginulih branilaca	2	60	3000,0	0	18	#DIV/0!
Promjene u evidenciji						
Prijavljeno na evidenciju	2.154	2.657	123,4	993	1.358	136,8
Odjavljeno sa evidencije	2.787	2.865	102,8	987	1.046	106,0
Od odjavljenih zaposleno	1.820	1.936	106,4	641	622	97,0
Ponuda radne snage						
Ukupna registrirana nezaposlenost	86.285	86.077	99,8	48.244	48.556	100,6
Od ukupne registrirane nezaposlenosti prvi put traže zaposl. 45,7%	39.681	39.360	99,2	26.399	26.328	99,7
Od ukupne registrirane nezaposlenosti demobilizirani branioci 14,6%	12.678	12.528	98,8	572	563	98,4
Od ukupne registrirane nezaposlenosti ratni vojni invalidi 0,9%	760	744	97,9	11	11	100,0
registrirane nezaposlenosti čl. porodica demobiliziranih branilaca 1,2%	1.039	1.025	98,7	593	598	100,8
Od ukupne registrirane nezaposlenosti ostali invalidi 0,9%	798	815	102,1	264	275	104,2

SOCIJALNA I MATERIJALNA SIGURNOST NEZAPOSLENIH

Korisnici novčane naknade i zdravstvenog osiguranja, indexi

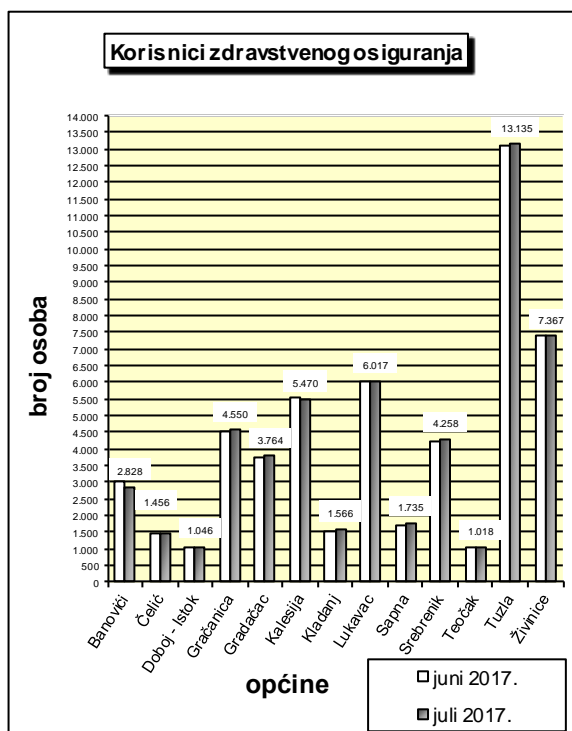
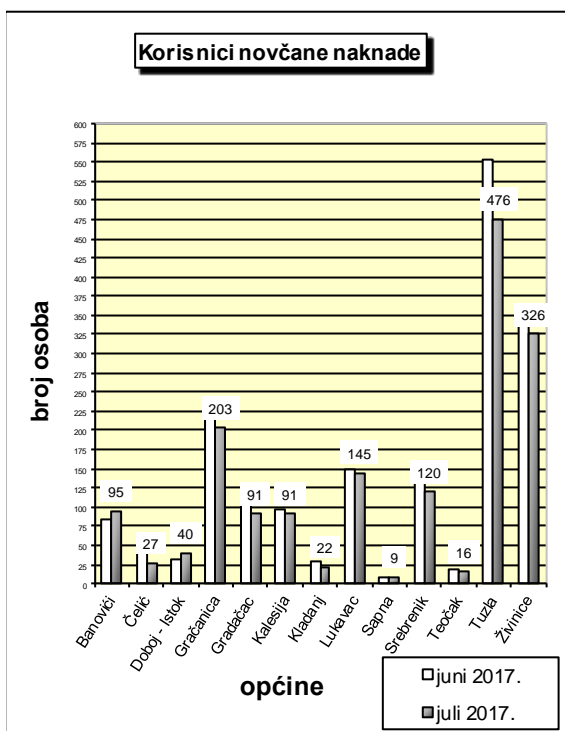
SOCIAL AND MATERIAL SECURITY OF UNEMPLOYED

Users of unemployment benefits and health insurance, indexes

Tabela VI

JULI 2017.

OPĆINE MUNICIPALITIES	KORISNICI NOVČANE NAKNADE <i>Users of unemployment benefits</i>			KORISNICI ZDRAVSTVENOG OSIG. <i>Users of health insurance</i>		
	UKUPNO/TOTAL		INDEX	UKUPNO/TOTAL		INDEX
	JUNI 2017. god.	JULI 2017. god.	JULI/17. JUNI/17.	JUNI 2017. god.	JULI 2017. 2017. god.	JULI/17. JUNI/17.
UKUPNO/TOTAL	1.841	1.661	90,2	54.221	54.210	100,0
Banovići	85	95	111,76	2.995	2.828	94,4
Čelić	56	27	48,21	1.476	1.456	98,6
Doboj - Istok	31	40	129,03	1.043	1.046	100,3
Gračanica	218	203	93,12	4.508	4.550	100,9
Gradačac	107	91	85,05	3.720	3.764	101,2
Kalesija	97	91	93,81	5.536	5.470	98,8
Kladanj	28	22	78,57	1.535	1.566	102,0
Lukavac	148	145	97,97	5.995	6.017	100,4
Sapna	8	9	112,50	1.712	1.735	101,3
Srebrenik	142	120	84,51	4.207	4.258	101,2
Teočak	18	16	88,89	1.032	1.018	98,6
Tuzla	554	476	85,92	13.091	13.135	100,3
Živinice	349	326	93,41	7.371	7.367	99,9



KORISNICI PRAVA NA PIO I ZAPOSLENI STRANI DRŽAVLJANI

(Tuzlanski kanton po općinama)

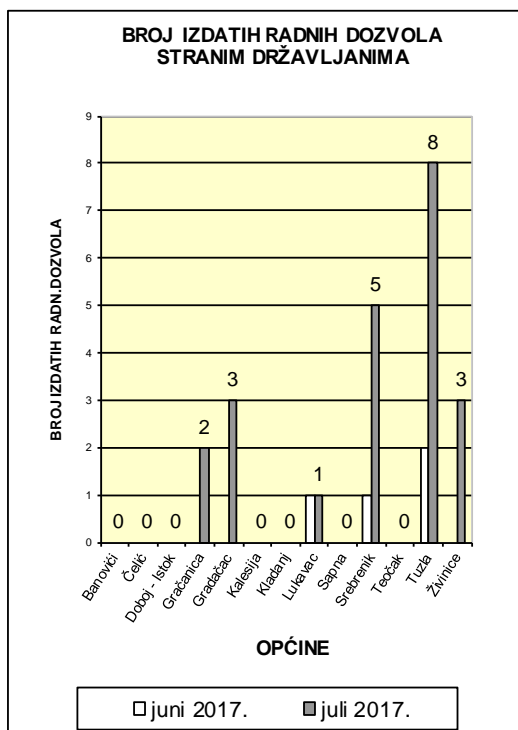
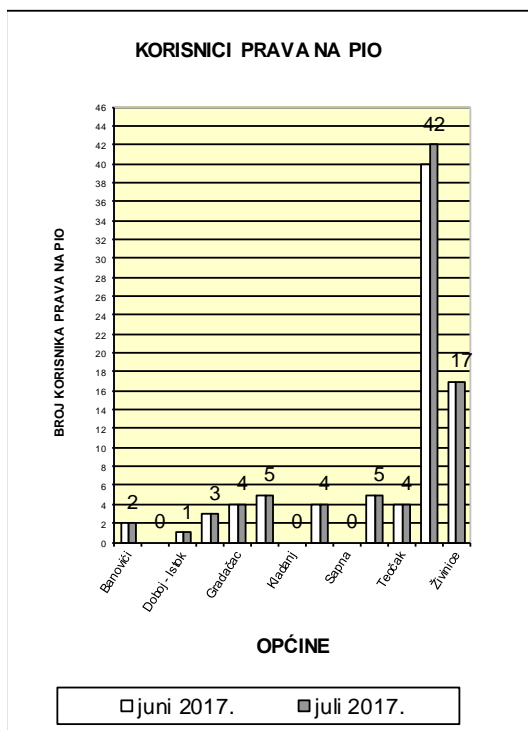
USERS OF PIO BENEFITS AND EMPLOYED FOREIGN CITIZENS

(Tuzla Canton by Municipalities)

Tabela VII

JULI 2017.

OPĆINE MUNICIPALITIES	KORISNICI PRAVA NA PIO			BROJ ZAPOSLENIH STRANIH DRŽAVLJANA (broj izdatih radnih dozvola)		
	<i>Users of PIO benefits</i>			<i>Number of employed foreign citizens</i>		
	UKUPNO/TOTAL		INDEX	UKUPNO/TOTAL		INDEX
	JUNI 2017. god.	JULI 2017. god.	JULI/17. JUNI/17.	JUNI 2017. god.	JULI 2017. god.	JULI/17. JUNI/17.
UKUPNO/TOTAL	85	87	102,4	4	22	550,0
Banovići	2	2	100,0	0	0	
Čelić	0	0		0	0	
Doboj - Istok	1	1	100,0	0	0	
Gračanica	3	3	100,0	0	2	
Gradačac	4	4	100,0	0	3	
Kalesija	5	5	100,0	0	0	
Kladanj	0	0		0	0	
Lukavac	4	4	100,0	1	1	100,0
Sapna	0	0		0	0	
Srebrenik	5	5	100,0	1	5	500,0
Teočak	4	4	100,0	0	0	
Tuzla	40	42	105,0	2	8	400,0
Živinice	17	17	100,0	0	3	



**STAROSNA STRUKTURA NEZAPOSLENIH OSOBA
U MJESECU JULU 2017. GODINE**

Tabela VIII

juli 2017.

Godine starosti		Stepen stručnog obrazovanja								
		Ukupno	VSS	VŠS	SSS	NSS	VKV	KV	PKV	NKV
15 - 19 godina	Svega	3.457	0	1	1563	2	0	1294	1	596
	žene	1.708	0	1	856	1	0	460	0	390
20 - 24 godina	Svega	10.861	390	6	5568	6	3	3741	4	1143
	žene	5.928	285	4	3380	4	1	1485	3	766
25 - 29 godina	Svega	10.867	2402	46	4054	9	6	3033	12	1305
	žene	6.835	1699	32	2573	5	4	1626	8	888
30 - 34 godina	Svega	10.758	1825	86	3236	2	3	3613	42	1951
	žene	7.270	1373	70	2237	1	2	2216	23	1348
35 - 39 godina	Svega	9.528	680	83	2186	0	8	3350	65	3156
	žene	6.036	486	68	1555	0	3	1810	46	2068
40 - 44 godina	Svega	9.464	228	22	1653	0	7	2910	117	4527
	žene	5.767	145	20	1166	0	4	1507	62	2863
45 - 49 godina	Svega	9.715	100	20	1733	0	10	3366	154	4332
	žene	5.534	60	12	1243	0	1	1663	73	2482
50 - 54 godina	Svega	9.828	127	38	2299	0	36	3327	224	3777
	žene	5.224	59	21	1628	0	7	1455	89	1965
55 - 59 godina	Svega	7.653	120	56	1613	7	111	2157	369	3220
	žene	3.061	57	27	920	5	9	443	154	1446
60 i više godina	Svega	3.946	47	61	275	0	139	1007	362	2055
	žene	1.193	6	30	133	0	11	184	76	753
UKUPNO	Svega	86.077	5.919	419	24.180	26	323	27.798	1.350	26.062
	žene	48.556	4.170	285	15.691	16	42	12.849	534	14.969

NAJBROJNIJA ZANIMANJA

Tabela IX

juli 2017.

Naziv sprema:		Kvalifikovani radnik (KV i VK)	SVEGA	ŽENA
1	522102	Prodavač	5.438	5.005
2	723106	Automehaničar	1.756	19
3	722211	Bravar	1.720	28
4	512204	Kuhar	1.364	996
5	514101	Frizer	1.298	1.257
Naziv sprema:		Srednje stručno obrazovanje (SSS)	SVEGA	ŽENA
1	419006	Maturant gimnazije	2.695	1.959
2	412110	Ekonomski tehničar	2.594	2.134
3	311552	Mašinski tehničar	2.577	915
4	323106	Medicinska sestra	2.041	1.530
5	321212	Poljoprivredni tehničar	1.119	890
Naziv sprema:		Više stručno obrazovanje (VŠ)	SVEGA	ŽENA
1	233116	Nastavnik razredne nastave	82	75
2	242912	Pravnik	42	36
3	244123	Ekonomista	42	31
4	412109	Ekonomski službenik	17	11
5	233110	Nastavnik tehničke kulture	12	6
Naziv sprema:		Visoko stručno obrazovanje (VSS-1)	SVEGA	ŽENA
1	244123	Ekonomista	883	612
2	242912	Pravnik	825	592
3	233117	Profesor razredne nastave	268	248
4	235105	Pedagog	265	240
5	232101	Profesor bosanskog jezika	237	217

IZVOR PODATAKA I METODOLOŠKA OBJAŠNJENJA

Izvori podataka koji se koriste u izradi statističkog biltena su podaci koje vode Biroi za zapošljavanje po općinama u Tuzlanskom kantonu.

Podaci se prikupljaju i obrađuju mjesečno i objavljuju oko 10. u mjesecu za prethodni mjesec.

OBJAŠNJENJE ZNAKOVA I POJMOVA

1. **NEZAPOSLENE OSOBE**, su osobe bez zaposlenja, sposobne za rad, starosne dobi od 15 do 65 godina koje su evidentirane u biroima za rad
2. **OSOBE KOJE PRVI PUT TRAŽE ZAPOSLENJE**, su evidentirane osobe u biroima a koje nisu bile ranije u radnom odnosu
3. **NEZAPOSLENE OSOBE ZBOG PRESTANKA RADA ORGANIZACIJA ILI POSLODAVCA**, su evidentirane osobe u biroima za rad, a koje su ostale bez posla zbog prestanka rada organizacije ili poslodavca
4. **KORISNICI NOVČANE NAKNADE**, su nezaposlene osobe evidentirane u općinskim biroima, a koje su prema odredbama Zakona ostvarile ovo pravo
5. **ZAPOSLENI SA EVIDENCIJE SLUŽBE ZA ZAPOSŁJAVANJE**, su osobe koje su se zaposlile u zemlji ili inostranstvu tokom izvještajnog mjeseca a bile su evidentirane kod Službe
6. **POTREBE ZA RADNICIMA**, predstavljaju broj traženih radnika i pripravnika za nepopunjena i novootvorena radna mjesta koja organizacije i poslodavci prijavljuju biroima u toku izvještajnog mjeseca
7. **REALIZOVANE PRIJAVE O POTREBAMA ZA RADNICIMA**, predstavljaju broj zaposlenih radnika i pripravnika prema izvještaju o zasnivanju radnog odnosa koji poslodavci pismeno dostavljaju biroima tokom izvještajnog mjeseca

ZNAKOVI

-	nema pojave
...	ne raspolaže se podacima
.	ispravljen podatak
1/	napomena ispod teksta ili tabele
θ	prosijek
*	procjenjen podatak

SKRAĆENICE

NKV	nekvalifikovani radnik
PKV	polukvalifikovani radnik
NSS	niža stručna sprema
KV	kvalifikovani radnik
VKV	visokokvalifikovani radnik
SSS	srednja stručna sprema
VŠS	viša školska sprema
VSS	visoka stručna sprema

SOURCE OF DATA AND METHODOLOGICAL EXPLANATIONS

The sources of data for the Monthly Statistics Bulletin are the records kept by Employment Services of Tuzla Canton. The data are compiled and analyzed on a monthly basis and published round the 10th of each month.

EXPLANATION OF CONCEPTS AND SYMBOLS

1. **UNEMPLOYED PERSONS** are persons without employment, who are capable of working, aged 15 to 65 who are registered with the B&H Employment Services as seekers of employment
2. **PERSONS, WHO ARE SEEKING EMPLOYMENT FOR THE FIRST TIME** are unemployed persons who are registered with B&H Employment Service and who have not yet been employed
3. **UNEMPLOYED PERSONS DUE TO CESSATION OF WORK OF THE EMPLOYER** are unemployed persons who are registered with the B&H Employment Service who have lost their jobs because of the cessation of work of the employer
4. **USERS OF UNEMPLOYMENT BENEFITS** are unemployed persons registered with the Municipality Employment Services who have realized unemployment benefits, according to the regulation of the Law on Employment
5. **EMPLOYED FROM THE RECORDS OF EMPLOYMENT SERVICE** represent persons, who have become employed either in B&H or abroad during the reporting month, and who have been registered with B&H Employment Service
6. **VACANCIES** represent the number of workers and trainees sought for vacant and newly opened jobs which the employers have informed the B&H Employment Service about during the reporting month
7. **REALIZED VACANCIES** represent the number of employed workers and trainees according to the report on work found which the employers have informed the B&H Employment Service about during the reporting month

SYMBOLS

-	no entry
...	data not available
.	revised data
1/	indicates note beneath table
θ	average
*	estimated data

ABBREVIATIONS

NKV	unskilled workers
PKV	semi-skilled workers
NSS	primary school level
KV	skilled workers
VKV	highly-skilled workers
SSS	secondary school level
VŠS	non-university level
VSS	university level

A D R E S A R

JU Služba za zapošljavanje Tuzlanskog kantona Tuzla

JU SLUŽBA ZA ZAPOŠLJAVANJE TUZLANSKOG KANTONA		Muhamedbegović Senad, direktor	Bosne Srebrene b.b. 75000 Tuzla	Sluzba@szztk.ba	035 / 306-440 035 / 228-568 035 / 228-573-fax
BIRO	ŠEF BIROA	ADRESA	E-Mail	TEL/FAX	
BANOVIĆI	Mujić Halil	119. Muslimanske, 3 75 290 Banovići	biro.banovici@szztk.ba	035 / 367-501 035 / 367-502-fax 035 / 367-503 035 / 367-504	
ČELIĆ	Ibrišimović Azra	Alije Izetbegovića, 60/2 75 246 Čelić	biro.celic@szztk.ba	035 / 668-060 035 / 668-061	
DOBOJ-ISTOK	Mrković Semir	Brijesnica, b.b. 74 206 Dobo- Istok	biro.dobojistok@szztk.ba	035 / 367-505	
GRAČANICA	Terzić Refija	Alije Izetbegovića, 20 b 75 320 Gračanica	biro.gracanica@szztk.ba	035 / 700-661 035 / 702-719	
GRADAČAC	Hrnčić Lejla	Ibrahima Kapetanovića, b.b. 76 250 Gradačac	biro.gradacac@szztk.ba	035 / 367-510-fax 035 / 367-511	
KALESIJA	Mujkanović Miralem	Patriotske lige, b.b. 75 260 Kalesija	biro.kalesija@szztk.ba	035 / 367-489 035 / 367-490-fax 035 / 367-491	
KLADANJ	–	Kladanjske brigade, 1 75 280 Kladanj	biro.kladanj@szztk.ba	035 / 367-486	
LUKAVAC	Ejubović Rifat	Redžepa Efendije Muminhodžića, 4 75 300 Lukavac	biro.lukavac@szztk.ba	035 / 367-492 035 / 367-493 035 / 367-494-fax	
SAPNA	Muharemović Azem	206. Viteške brigade, b.b. 75 411 Sapna	biro.sapna@szztk.ba	035 / 367-487	
SREBRENİK	Husejnović Sanela	211. Oslobodilačke brigade, 12 75 350 Srebrenik	biro.srebrenik@szztk.ba	035 / 367-514	
TEOČAK	Husić Senajil	Krstac, b.b. 75 414 Teočak	biro.teocak@szztk.ba	035 / 367-488	
TUZLA	Delić Selma	Bosne Srebrene, b.b. 75 000 Tuzla	biro.tuzla@szztk.ba	035 / 367-480	
ŽIVINICE	Jusić Bajro	Oslobođenja, 20 75 270 Živinice	biro.zivinice@szztk.ba	035 / 367-495 035 / 367-496 035 / 367-497-fax 035 / 367-498 035 / 367-499	