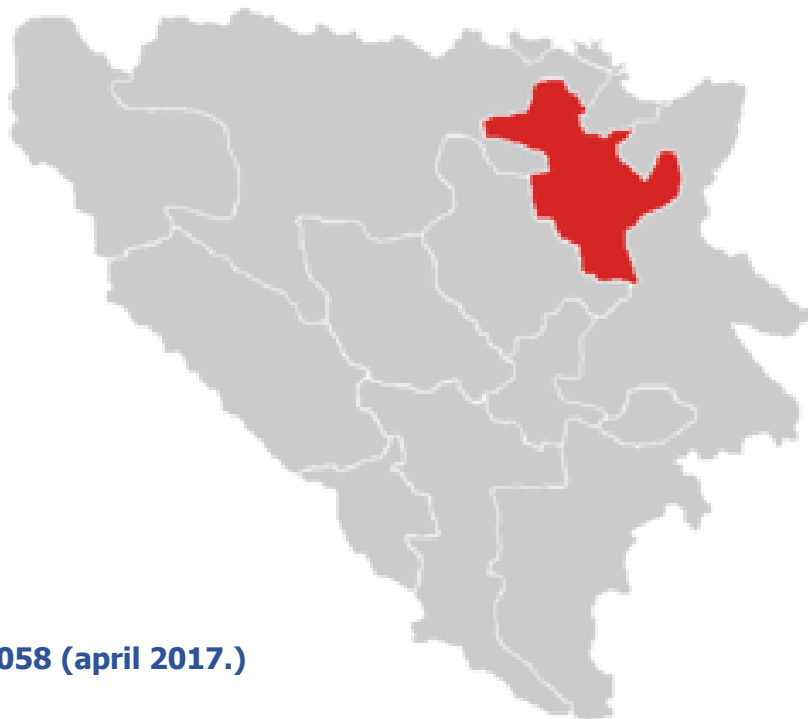




STATISTIČKI BILTEN

STATISTICAL BULLETIN

April /April 2017.



NEZAPOSLENI: 88.058 (april 2017.)
(UNEMPLOYMENT)

ZAPOSLENI: 84.154 (januar 2017.)
(EMPLOYMENT)

Izdavač:

JU Služba za zapošljavanje
Tuzlanskog kantona Tuzla
75000 Tuzla

Bosne Srebrene 31

Brojevi telefona: 035/306-440
035/228-568

Fax. 035/ 228-573

E-mail: Sluzba@szztk.ba

Web: www.szztk.ba

E-mail: info@szztk.ba

Priprema:

Odjeljenje za informatičke poslove

Redakcioni odbor:

Direktor JU Služba za zapošljavanje
Tuzlanskog kantona Tuzla

SADRŽAJ (CONTENT)

		Strana (Page)
	Zaposlenost (stanje I 2017.) i nezaposlenost (stanje IV 2017.) <i>Employment (January 2017.) and Unemployment (April 2017.) – comment</i>	1
Tabela I <i>Table I</i>	Zaposlenost po djelatnostima u TK <i>Employment by activity in Tuzla Canton</i>	2
Tabela II <i>Table II</i>	Zaposlenost po općinama u TK <i>Employment by Municipalities</i>	2
Tabela III <i>Table III</i>	Registrovana nezaposlenost po kvalifikacionoj strukturi (april 2017.) <i>Unemployment – Qualification structure (April 2017.)</i>	3
Tabela IV <i>Table IV</i>	Registrovana nezaposlenost po općinama, učešće žena, indeksi <i>Unemployment –by municipalities, participation of women, indexes</i>	4
Tabela V <i>Table V</i>	Posredovanje u zapošljavanju učešće žena, indeksi <i>Job placement , participation of women, indexes</i>	5
Tabela VI <i>Table VI</i>	Socijalna i materijalna sigurnost nezaposlenih <i>Social and material security of unemployed</i>	6
Tabela VII <i>Table VII</i>	Korisnici prava na PIO i zaposleni strani državljani <i>Users of PIO benefits and employed foreign citizens</i>	7
Tabela VIII <i>Table VIII</i>	Starosna struktura nezaposlenih osoba (april 2017.)	8
Tabela X <i>Table X</i>	Najbrojnija zanimanja	9
	Izvor podataka i metodološka objašnjenja <i>Source of data and methodological explanations</i>	10-11
	Adresar	12

Zaposlenost (stanje I 2017. godine) i nezaposlenost (stanje IV 2017. godine) na području Tuzlanskog kantona

Prema podacima Federalnog zavoda za statistiku BiH, u januaru 2017. godine broj **zaposlenih** na području Tuzlanskog kantona je 84.154 ili 18,24% u odnosu na ukupan broj zaposlenih u FBiH – 461.375.

Putem JU Služba za zapošljavanje Tuzlanskog kantona, Tuzla - **tražnja za radnom snagom u mjesecu aprilu 2017. godine iznosila je 1.964**, što je za 136 osoba manje nego u prethodnom mjesecu ili 93,52%.

Sa evidencije JU Služba za zapošljavanje Tuzlanskog kantona Tuzla, a na osnovu dosadašnje tražnje za radnom snagom, **u mjesecu aprilu zaposlene su 1.913** osobe, što je za 129 osoba manje nego u martu 2017. godine ili 93,68%.

U aprilu 2017. godine biroima za zapošljavanje poslodavci-organizacije su podnijeli **1.012 prijave o prestanku radnog odnosa** po svim osnovama utvrđenim Zakonom o radu.

Na evidenciji JU Služba za zapošljavanje Tuzlanskog kantona, Tuzla na kraju aprila 2017. godine evidentirane su 88.058 nezaposlene osobe. Stručne osobe učestvuju sa 60.070 ili 68,22 %, a nestručne sa 27.988 ili 31,78%.

U ukupnom broju osoba koje traže zaposlenje u aprilu su 48.516 žene.

Kvalifikaciona struktura evidentiranih nezaposlenih osoba u aprilu je:

STEPEN STR.SPREME	BROJ OSOBA	% UKUPNO	STEPEN STR.SPREME	BROJ OSOBA	% UKUPNO
KV	28.914	32,84	PKV	1.409	1,60
VKV	329	0,37	NKV	26.551	30,15
SSS	24.757	28,11	NSS	28	0,03
VSS	390	0,44			
VSS	5.680	6,45			

Tokom aprila 2017. godine Službi za zapošljavanje Tuzlanskog kantona **prijavljena je 1.996 nova osoba koja traži zaposlenje, odjavljene su 2.959 osobe od čega je za njih 2.044 razlog odjave – zaposlenje.**

Broj osoba koje prvi put traže zaposlenje u aprilu je 40.641 ili 46,2% u odnosu na ukupan broj nezaposlenih.

U ukupnom broju osoba koje traže zaposlenje na kraju aprila 2017. godine učešće demobiliziranih branilaca je 13.054 ili 14,8% u odnosu na ukupan broj nezaposlenih.

U skladu sa Zakonom, **novčanu naknadu** u mjesecu **aprilu** 2017. godine koristilo je **2.359** osoba ili 90,4% u odnosu na broj korisnika novčane naknade za prethodni mjesec.

Zdravstveno osiguranje u mjesecu **aprilu** 2017. godine koristilo je **55.509** osoba ili 98,7% u odnosu na broj korisnika zdravstvenog osiguranja za prethodni mjesec.

U aprilu 2017. godine 81 osoba koriste **pravo na PIO (čl.31 Zakona)**, a 14 stranih državljana je dobilo **radnu dozvolu**.

Najzastupljenija zanimanja u okviru stepena stručne spreme na evidenciji Službe za zapošljavanje Tuzlanskog kantona data su u Tabeli X.

ZAPOSLENOST - po djelatnostima TK¹
Tabela I
EMPLOYMENT

januar 2017

DJELATNOST ^{1/2}	BROJ ZAPOSLENIH				
	Ø 2016.	XII 2016.	I 2017.	INDEX	
				I 2017. Ø 2016.	I 2017. XII 2016.
TUZLANSKI KANTON - TOTAL	84.736	85.519	84.154	99,3	98,4
A - Poljoprivreda, šumarstvo i ribolov	1.234	1.282	1.283	104,0	100,1
B - Vađenje ruda i kamena	7.031	6.960	6.910	98,3	99,3
C - Prerađivačka industrija	19.519	19.808	19.537	100,1	98,6
D - Proizvodnja i snabdijevanje/opskrba električnom energijom, plinom/gasom, parom i klimatizacija	1.815	1.774	1.766	97,3	99,5
E - Snabdijevanje/opskrba vodom; uklanjanje otpadnih voda, upravljanje otpadom te djelatnosti sanacije	1.355	1.354	1.321	97,5	97,6
F - Građevinarstvo	4.995	4.951	4.772	95,5	96,4
G - Trgovina na veliko i malo: motornih vozila i motocikala	14.039	14.340	13.985	99,6	97,5
H - Prijevoz i skladištenje	5.254	5.213	5.022	95,6	96,3
I - Djelatnosti pružanja smještaja te priprema i usluživanje hrane (hotelijerstvo i ugostiteljstvo)	3.198	3.307	3.315	103,7	100,2
J - Informacije i komunikacije	1.261	1.284	1.338	106,1	104,2
K - Finansijske djelatnosti i djel.osiguranja	1.246	1.244	1.327	106,5	106,7
L - Poslovanje nekretninama	223	224	191	85,7	85,3
M - Stručne, naučne i tehničke djelatnosti	2.111	2.106	1.777	84,2	84,4
N - Administrativne i pomoćne uslužne djelatnosti	850	858	874	102,8	101,9
O - Javna uprava i odbrana: obavezno socijalno osiguranje	5.029	5.008	4.931	98,1	98,5
P - Obrazovanje	7.850	8.004	7.862	100,2	98,2
Q - Djelatnosti zdravstvene i socijalne zaštite	6.153	6.189	6.283	102,1	101,5
R - Umjetnost, zabava i rekreacija	549	529	523	95,3	98,9
S - Ostale uslužne djelatnosti	1.024	1.084	1.137	111,0	104,9
T - Djelatnosti domaćinstava kao poslodavca; djelatnosti domaćinstava koja proizvode različita dobra i obavljaju različite usluge za vlastite potrebe					
00 - Neraspoređeno po djelatn. KD					

ZAPOSLENOST - po općinama TK¹
Tabela II
EMPLOYMENT

januar 2017

DJELATNOST ^{1/2}	BROJ ZAPOSLENIH				
	Ø 2016.	XII 2016.	I 2017.	INDEX	
				I 2017. Ø 2016.	I 2017. XII 2016.
TUZLANSKI KANTON - TOTAL	84.736	85.519	84.154	99,3	98,4
Banovići	5.169	5.108	5.020	97,1	98,3
Čelić	993	1.022	969	97,6	94,8
Doboj-Istok	1.751	1.851	1.787	102,1	96,5
Gračanica	9.375	9.551	9.194	98,1	96,3
Gradačac	7.485	7.646	7.852	104,9	102,7
Kalesija	3.767	3.839	3.737	99,2	97,3
Kladanj	2.016	2.021	1.973	97,9	97,6
Lukavac	8.194	8.456	8.298	101,3	98,1
Sapna	592	581	555	93,8	95,5
Srebrenik	5.228	5.360	5.171	98,9	96,5
Teočak	439	436	423	96,4	97,0
Grad Tuzla	30.866	30.970	30.624	99,2	98,9
Zivinice	8.861	8.678	8.551	96,5	98,5

1/ Tabela I i II - Podaci Federalnog zavoda za statistiku broj 3, godina XVII, od marta 2017. godine.

- FZS objavljuje podatke o zaposlenosti po kantonima 25. u mjesecu, te u odnosu na podatke

JU Službe za zapošljavanje TK, kasne 2 mjeseca

2/ Prema KD BiH 2010

REGISTROVANA NEZAPOSLENOST

Kvalifikaciona struktura

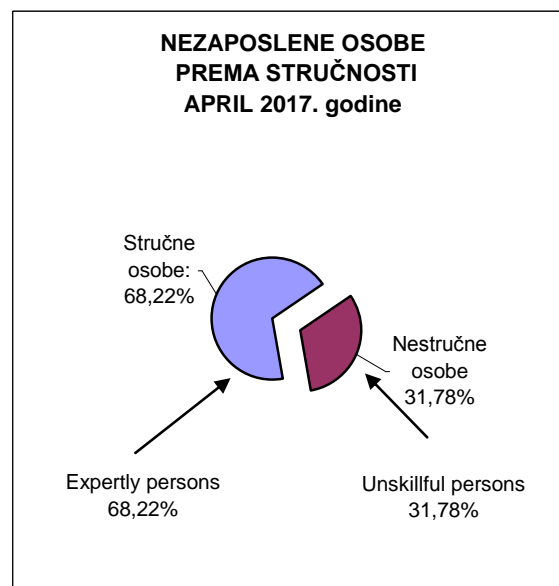
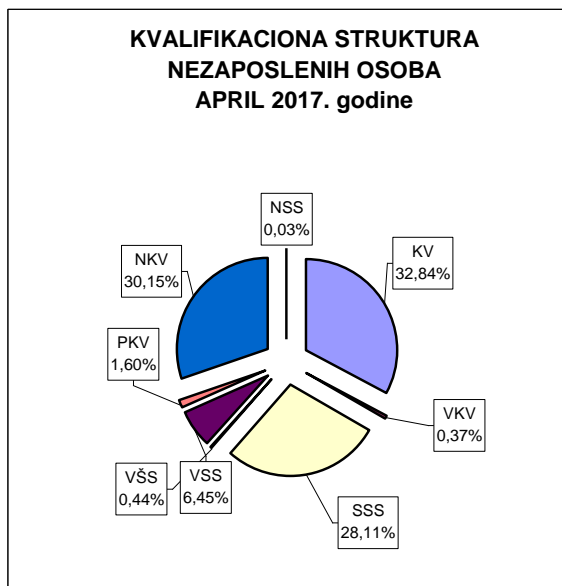
UNEMPLOYMENT

Qualification structure

Tabela III

april 2017.

	Osobe koje traže zaposlenje	Osobe koje prvi put traže zaposlenje	Novoprijavljene osobe u toku mjeseca	
	<i>Persons who are seeking employment</i>	<i>Persons who are seeking employment for the first time</i>	<i>Newly registered who are seeking employment</i>	
SVEUKUPNO	88.058	40.641	1.996	TOTAL
<i>Stručne osobe ukupno:</i>	60.070	26.156	1.642	<i>Expertly persons</i>
KV	28.914	11.683	735	KV
VKV	329	16	11	VKV
SSS	24.757	11.519	642	SSS
VŠS	390	83	10	VŠS
VSS	5.680	2.855	244	VSS
<i>Nestruč.osobe ukupno:</i>	27.988	14.485	354	<i>Unskillful persons</i>
PKV	1.409	285	16	PKV
NKV	26.551	14.190	338	NKV
NSS	28	10	0	NSS



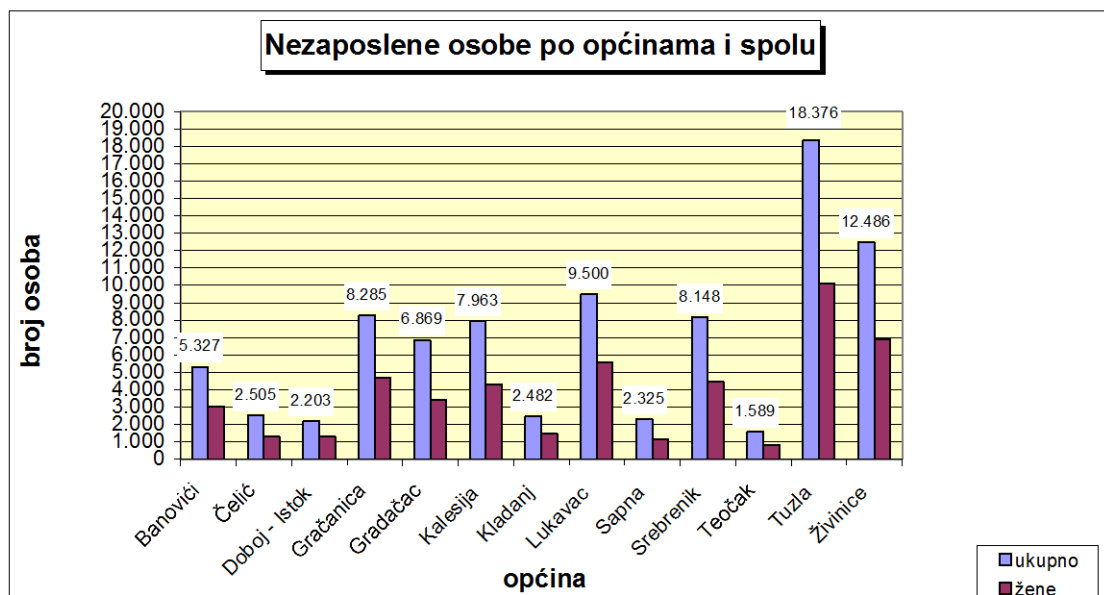
**REGISTROVANA NEZAPOSLENOST
po općinama, učešće žena, indixi
UNEMPLOYMENT**

by municipalities, participation of women, indexes

Tabela IV

april 2017.

OPĆINE / MUNICIPALITIES	UKUPNO/ TOTAL		INDEX	ZENE/ WOMEN		INDEX
	MART	APRIL	APRIL/17.	MART	APRIL	APRIL/17.
	2017. god.	2017. god.	MART/17.	2017. god.	2017. god.	MART/17.
UKUPNO/TOTAL	89.021	88.058	98,9	48.727	48.516	99,6
Banovići	5.355	5.327	99,5	3.059	3.055	99,9
Čelić	2.532	2.505	98,9	1.308	1.304	99,7
Doboj - Istok	2.202	2.203	100,0	1.309	1.313	100,3
Gračanica	8.434	8.285	98,2	4.727	4.684	99,1
Gradačac	6.997	6.869	98,2	3.446	3.396	98,5
Kalesija	8.062	7.963	98,8	4.335	4.312	99,5
Kladanj	2.505	2.482	99,1	1.456	1.460	100,3
Lukavac	9.498	9.500	100,0	5.555	5.553	100,0
Sapna	2.343	2.325	99,2	1.151	1.150	99,9
Srebrenik	8.249	8.148	98,8	4.455	4.443	99,7
Teočak	1.632	1.589	97,4	841	835	99,3
Tuzla	18.559	18.376	99,0	10.166	10.118	99,5
Živinice	12.653	12.486	98,7	6.919	6.893	99,6



POSREDOVANJE U ZAPOSŁJAVANJU
 učešće žena, indexi
JOB PLACEMENT, participation of women, indexes

Tabela V

april 2017.

	UKUPNO/ TOTAL		INDEX	ŽENE/ WOMEN		INDEX
	MART	APRIL	APRIL/17.	MART	APRIL	APRIL/17.
	2017. god.	2017. god.	MART/16.	2017. god.	2017. god.	MART/17.
Tražnja za radnom snagom						
Ukupna registrirana tražnja	2.100	1.964	93,5	711	670	94,2
Od ukupne registrirane tražnje na neodređeno vrijeme	569	424	74,5	167	105	62,9
Zaposleni sa evidencije (realizovana tražnja)	2.042	1.913	93,7	676	648	95,9
Od ukupno zaposlenih na neodređeno vrijeme	539	429	79,6	157	102	65,0
Prekinut radni odnos	1.019	1.012	99,3	368	434	117,9
Zaposleno demobiliziranih branilaca	274	243	88,7	8	6	75,0
Zaposleno RVI i članova porodica poginulih branilaca	49	29	59,2	18	12	66,7
Promjene u evidenciji						
Prijavljeno na evidenciju	1.764	1.996	113,2	724	795	109,8
Odjavljeno sa evidencije	3.768	2.959	78,5	1.334	1.006	75,4
Od odjavljenih zaposleno	2.661	2.044	76,8	890	692	77,8
Ponuda radne snage						
Ukupna registrirana nezaposlenost	89.021	88.058	98,9	48.727	48.516	99,6
Od ukupne registrirane nezaposlenosti prvi put traže zaposl. 46,2%	41.161	40.641	98,7	26.975	26.761	99,2
Od ukupne registrirane nezaposlenosti demobilizirani branioci 14,8%	13.233	13.054	98,6	583	581	99,7
Od ukupne registrirane nezaposlenosti ratni vojni invalidi 0,9%	783	775	99,0	12	12	100,0
registrirane nezaposlenosti čl. porodica demobiliziranih branilaca 1,2%	1.056	1.039	98,4	587	582	99,1
Od ukupne registrirane nezaposlenosti ostali invalidi 0,9%	810	806	99,5	262	264	100,8

SOCIJALNA I MATERIJALNA SIGURNOST NEZAPOSLENIH

Korisnici novčane naknade i zdravstvenog osiguranja, indixi

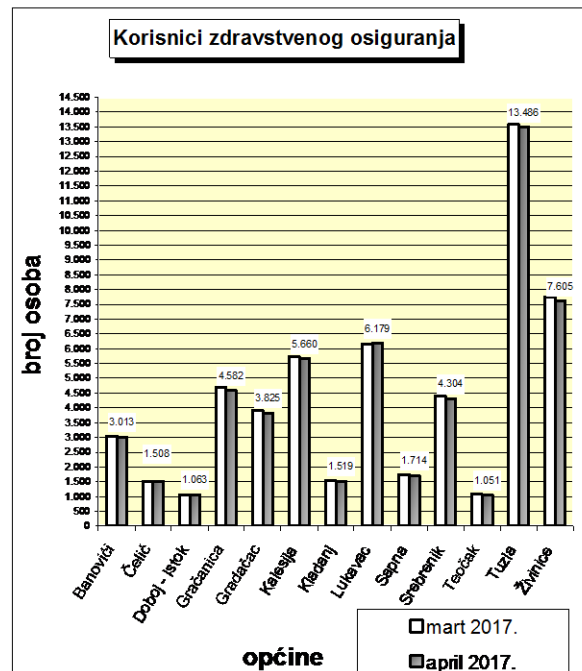
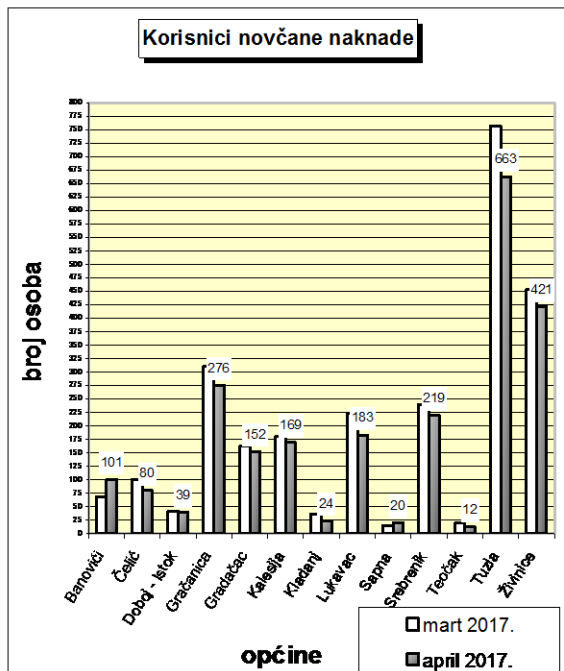
SOCIAL AND MATERIAL SECURITY OF UNEMPLOYED

Users of unemployment benefits and health insurance, indexes

Tabela VI

april 2017.

OPĆINE MUNICIPALITIES	KORISNICI NOVČANE NAKNADE <i>Users of unemployment benefits</i>			KORISNICI ZDRAVSTVENOG OSIG. <i>Users of health insurance</i>		
	UKUPNO/TOTAL		INDEX	UKUPNO/TOTAL		INDEX
	MART 2017. god.	APRIL 2017. god.	APRIL/17. MART/17.	MART 2017. god.	APRIL 2017. god.	APRIL/17. MART/17.
UKUPNO/TOTAL	2.610	2.359	90,4	56.221	55.509	98,7
Banovići	68	101	148,53	3.045	3.013	98,9
Čelić	101	80	79,21	1.520	1.508	99,2
Doboj - Istok	42	39	92,86	1.065	1.063	99,8
Gračanica	311	276	88,75	4.694	4.582	97,6
Gradačac	162	152	93,83	3.911	3.825	97,8
Kalesija	181	169	93,37	5.726	5.660	98,8
Kladanj	37	24	64,86	1.543	1.519	98,4
Lukavac	224	183	81,70	6.165	6.179	100,2
Sapna	15	20	133,33	1.738	1.714	98,6
Srebrenik	240	219	91,25	4.399	4.304	97,8
Teočak	19	12	63,16	1.081	1.051	97,2
Tuzla	757	663	87,58	13.589	13.486	99,2
Živinice	453	421	92,94	7.745	7.605	98,2



KORISNICI PRAVA NA PIO I ZAPOSLENI STRANI DRŽAVLJANI

(Tuzlanski kanton po općinama)

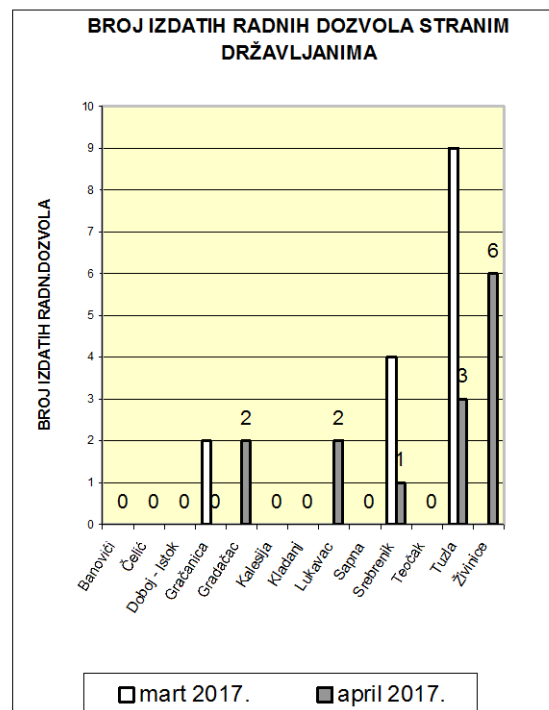
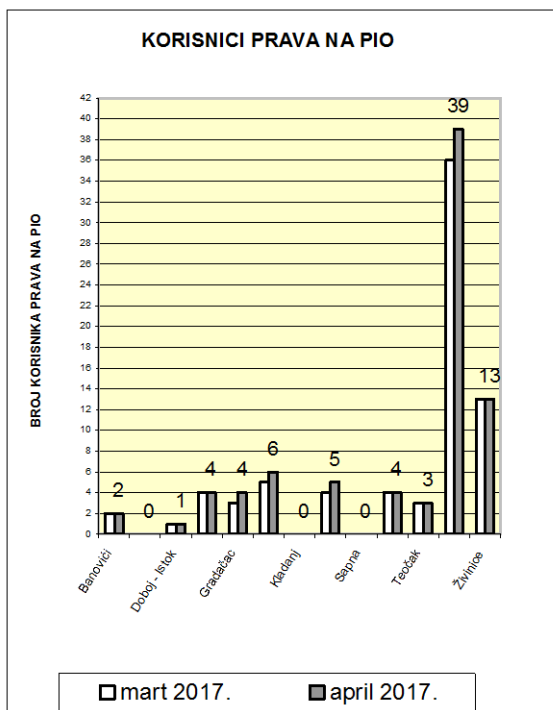
USERS OF PIO BENEFITS AND EMPLOYED FOREIGN CITIZENS

(Tuzla Canton by Municipalities)

Tabela VII

april 2017.

OPĆINE MUNICIPALITIES	KORISNICI PRAVA NA PIO			BROJ ZAPOSLENIH STRANIH DRŽAVLJANA (broj izdatih radnih dozvola)		
	<i>Users of PIO benefits</i>			<i>Number of employed foreign citizens</i>		
	UKUPNO/TOTAL		INDEX	UKUPNO/TOTAL		INDEX
	MART 2017. god.	APRIL 2017. god.	APRIL/17. MART/17.	MART 2017. god.	APRIL 2017. god.	APRIL/17. MART/17.
UKUPNO/TOTAL	75	81	108,0	15	14	93,3
Banovići	2	2	100,0	0	0	
Čelić	0	0		0	0	
Doboj - Istok	1	1	100,0	0	0	
Gračanica	4	4	100,0	2	0	0,0
Gradačac	3	4	133,3	0	2	
Kalesija	5	6	120,0	0	0	
Kladanj	0	0		0	0	
Lukavac	4	5	125,0	0	2	
Sapna	0	0		0	0	
Srebrenik	4	4	100,0	4	1	25,0
Teočak	3	3	100,0	0	0	
Tuzla	36	39	108,3	9	3	33,3
Živinice	13	13	100,0	0	6	



**STAROSNA STRUKTURA NEZAPOSLENIH OSOBA
U MJESECU APRILU 2017. GODINE**

Tabela VIII

april 2017.

Godine starosti		Stepen stručnog obrazovanja								
		Ukupno	VSS	VŠS	SSS	NSS	VKV	KV	PKV	NKV
15 - 19 godina	Svega	1.814	0	0	453	2	0	810	2	547
	žene	883	0	0	233	2	0	288	0	360
20 - 24 godina	Svega	11.819	328	5	6206	8	3	4111	4	1154
	žene	6.435	246	3	3869	2	1	1550	3	761
25 - 29 godina	Svega	12.408	2380	44	4814	10	4	3826	12	1318
	žene	6.771	1651	31	2608	5	3	1586	8	879
30 - 34 godina	Svega	10.833	1741	77	3352	0	2	3629	40	1992
	žene	7.213	1277	62	2254	0	1	2253	22	1344
35 - 39 godina	Svega	10.077	651	72	2239	0	9	3476	69	3561
	žene	6.356	452	57	1579	0	2	1815	44	2407
40 - 44 godina	Svega	9.379	204	19	1685	0	3	3029	124	4315
	žene	5.493	127	17	1168	0	1	1517	65	2598
45 - 49 godina	Svega	9.871	98	17	1764	0	12	3417	159	4404
	žene	5.654	57	11	1262	0	2	1758	74	2490
50 - 54 godina	Svega	9.964	119	37	2331	2	39	3399	227	3810
	žene	5.246	55	20	1648	2	7	1455	88	1971
55 - 59 godina	Svega	7.722	112	60	1630	6	110	2159	378	3267
	žene	3.229	54	31	994	4	9	519	159	1459
60 i više godina	Svega	4.171	47	59	283	0	147	1058	394	2183
	žene	1.236	5	29	131	0	10	194	77	790
UKUPNO	Svega	88.058	5.680	390	24.757	28	329	28.914	1.409	26.551
	žene	48.516	3.924	261	15.746	15	36	12.935	540	15.059

NAJBROJNIJA ZANIMANJA

Tabela IX

april 2017.

Naziv sprema:		Kvalifikovani radnik (KV i VK)	SVEGA	ŽENA
1	522102	Prodavač	5.504	5.047
2	722211	Bravar	1.851	33
3	723106	Automehaničar	1.835	17
4	512204	Kuhar	1.355	990
5	514101	Frizer	1.261	1.224
Naziv sprema:		Srednje stručno obrazovanje (SSS)	SVEGA	ŽENA
1	419006	Maturant gimnazije	2.727	1.937
2	311552	Mašinski tehničar	2.610	909
3	412110	Ekonomski tehničar	2.569	2.103
4	323106	Medicinska sestra	1.847	1.386
5	321212	Poljoprivredni tehničar	1.135	890
Naziv sprema:		Više stručno obrazovanje (VŠ)	SVEGA	ŽENA
1	233116	Nastavnik razredne nastave	64	60
2	244123	Ekonomista	45	32
3	242912	Pravnik	42	35
4	412109	Ekonomski službenik	22	15
5	233110	Nastavnik tehničke kulture	10	5
Naziv sprema:		Visoko stručno obrazovanje (VSS-1)	SVEGA	ŽENA
1	244123	Ekonomista	912	637
2	242912	Pravnik	838	598
3	235105	Pedagog	253	231
4	232101	Profesor bosanskog jezika	217	196
5	346006	Socijalni radnik	200	170

IZVOR PODATAKA I METODOLOŠKA OBJAŠNJENJA

Izvori podataka koji se koriste u izradi statističkog biltena su podaci koje vode Biroi za zapošljavanje po općinama u Tuzlanskom kantonu.

Podaci se prikupljaju i obrađuju mjesečno i objavljuju oko 10. u mjesecu za prethodni mjesec.

OBJAŠNJENJE ZNAKOVA I POJMOVA

1. **NEZAPOSLENE OSOBE**, su osobe bez zaposlenja, sposobne za rad, starosne dobi od 15 do 65 godina koje su evidentirane u biroima za rad
2. **OSOBE KOJE PRVI PUT TRAŽE ZAPOSLENJE**, su evidentirane osobe u biroima a koje nisu bile ranije u radnom odnosu
3. **NEZAPOSLENE OSOBE ZBOG PRESTANKA RADA ORGANIZACIJA ILI POSLODAVCA**, su evidentirane osobe u biroima za rad, a koje su ostale bez posla zbog prestanka rada organizacije ili poslodavca
4. **KORISNICI NOVČANE NAKNADE**, su nezaposlene osobe evidentirane u općinskim biroima, a koje su prema odredbama Zakona ostvarile ovo pravo
5. **ZAPOSLENI SA EVIDENCIJE SLUŽBE ZA ZAPOSŁJAVANJE**, su osobe koje su se zaposlile u zemlji ili inostranstvu tokom izvještajnog mjeseca a bile su evidentirane kod Službe
6. **POTREBE ZA RADNICIMA**, predstavljaju broj traženih radnika i pripravnika za nepopunjena i novootvorena radna mjesta koja organizacije i poslodavci prijavljuju biroima u toku izvještajnog mjeseca
7. **REALIZOVANE PRIJAVE O POTREBAMA ZA RADNICIMA**, predstavljaju broj zaposlenih radnika i pripravnika prema izvještaju o zasnivanju radnog odnosa koji poslodavci pismeno dostavljaju biroima tokom izvještajnog mjeseca

ZNAKOVI

-	nema pojave
...	ne raspolaže se podacima
.	ispravljen podatak
1/	napomena ispod teksta ili tabele
θ	prosijek
*	procjenjen podatak

SKRAĆENICE

NKV	nekvalifikovani radnik
PKV	polukvalifikovani radnik
NSS	niža stručna sprema
KV	kvalifikovani radnik
VKV	visokokvalifikovani radnik
SSS	srednja stručna sprema
VŠS	viša školska sprema
VSS	visoka stručna sprema

SOURCE OF DATA AND METHODOLOGICAL EXPLANATIONS

The sources of data for the Monthly Statistics Bulletin are the records kept by Employment Services of Tuzla Canton. The data are compiled and analyzed on a monthly basis and published round the 10th of each month.

EXPLANATION OF CONCEPTS AND SYMBOLS

1. **UNEMPLOYED PERSONS** are persons without employment, who are capable of working, aged 15 to 65 who are registered with the B&H Employment Services as seekers of employment
2. **PERSONS, WHO ARE SEEKING EMPLOYMENT FOR THE FIRST TIME** are unemployed persons who are registered with B&H Employment Service and who have not yet been employed
3. **UNEMPLOYED PERSONS DUE TO CESSATION OF WORK OF THE EMPLOYER** are unemployed persons who are registered with the B&H Employment Service who have lost their jobs because of the cessation of work of the employer
4. **USERS OF UNEMPLOYMENT BENEFITS** are unemployed persons registered with the Municipality Employment Services who have realized unemployment benefits, according to the regulation of the Law on Employment
5. **EMPLOYED FROM THE RECORDS OF EMPLOYMENT SERVICE** represent persons, who have become employed either in B&H or abroad during the reporting month, and who have been registered with B&H Employment Service
6. **VACANCIES** represent the number of workers and trainees sought for vacant and newly opened jobs which the employers have informed the B&H Employment Service about during the reporting month
7. **REALIZED VACANCIES** represent the number of employed workers and trainees according to the report on work found which the employers have informed the B&H Employment Service about during the reporting month

SYMBOLS

-	no entry
...	data not available
.	revised data
1/	indicates note beneath table
θ	average
*	estimated data

ABBREVIATIONS

NKV	unskilled workers
PKV	semi-skilled workers
NSS	primary school level
KV	skilled workers
VKV	highly-skilled workers
SSS	secondary school level
VSS	non-university level
VSS	university level

A D R E S A R

JU Služba za zapošljavanje Tuzlanskog kantona Tuzla

JU SLUŽBA ZA ZAPOŠLJAVANJE TUZLANSKOG KANTONA		Muhamedbegović Senad, direktor	Bosne Srebrene b.b. 75000 Tuzla	Sluzba@szztk.ba	035 / 306-440 035 / 228-568 035 / 228-573-fax
BIRO	ŠEF BIROA	ADRESA	E-Mail	TEL/FAX	
BANOVIĆI	Mujić Halil	119. Muslimanske, 3 75 290 Banovići	biro.banovici@szztk.ba	035 / 367-501 035 / 367-502-fax 035 / 367-503 035 / 367-504	
ČELIĆ	Ibrišimović Azra	Alije Izetbegovića, 60/2 75 246 Čelić	biro.celic@szztk.ba	035 / 668-060 035 / 668-061	
DOBOJ-ISTOK	Mrković Semir	Brijesnica, b.b. 74 206 Doboj- Istok	biro.dobojistok@szztk.ba	035 / 367-505	
GRAČANICA	Terzić Refija	Alije Izetbegovića, 20 b 75 320 Gračanica	biro.gracanica@szztk.ba	035 / 700-661 035 / 702-719	
GRADAČAC	Hrnčić Lejla	Ibrahima Kapetanovića, b.b. 76 250 Gradačac	biro.gradacac@szztk.ba	035 / 367-510-fax 035 / 367-511	
KALESIJA	Mujkanović Miralem	Patriotske lige, b.b. 75 260 Kalesija	biro.kalesija@szztk.ba	035 / 367-489 035 / 367-490-fax 035 / 367-491	
KLADANJ	–	Kladanjske brigade, 1 75 280 Kladanj	biro.kladanj@szztk.ba	035 / 367-486	
LUKAVAC	Ejubović Rifat	Redžepa Efendije Muminhodžića, 4 75 300 Lukavac	biro.lukavac@szztk.ba	035 / 367-492 035 / 367-493 035 / 367-494-fax	
SAPNA	Muharemović Azem	206. Viteške brigade, b.b. 75 411 Sapna	biro.sapna@szztk.ba	035 / 367-487	
SREBRENİK	Husejnović Sanela	211. Oslobodilačke brigade, 12 75 350 Srebrenik	biro.srebrenik@szztk.ba	035 / 367-514	
TEOČAK	Husić Senajil	Krstac, b.b. 75 414 Teočak	biro.teocak@szztk.ba	035 / 367-488	
TUZLA	Delić Selma	Bosne Srebrene, b.b. 75 000 Tuzla	biro.tuzla@szztk.ba	035 / 367-480	
ŽIVINICE	Jusić Bajro	Oslobođenja, 20 75 270 Živinice	biro.zivinice@szztk.ba	035 / 367-495 035 / 367-496 035 / 367-497-fax 035 / 367-498 035 / 367-499	