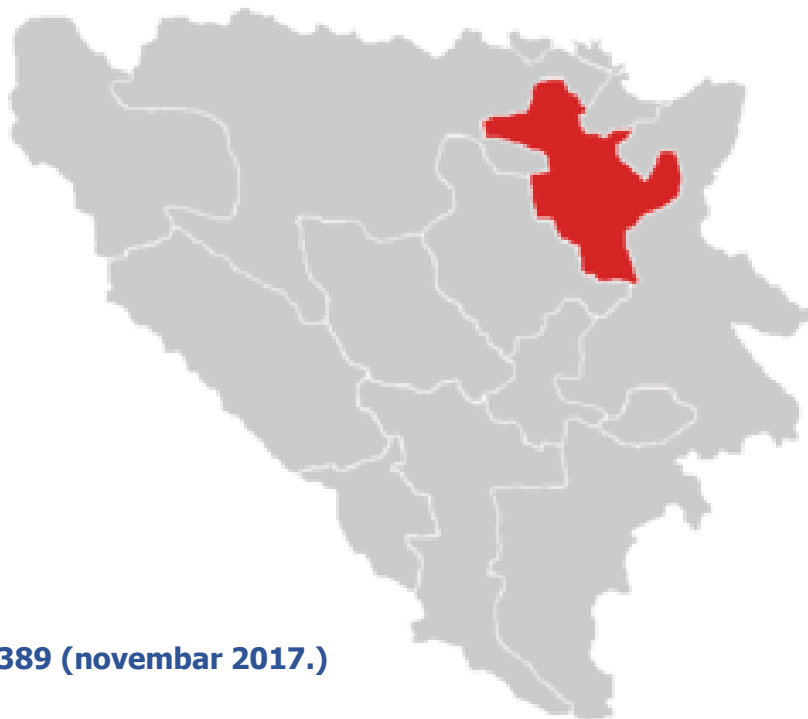




**STATISTIČKI BILTEN**  
STATISTICAL BULLETIN

Novembar /November 2017.



**NEZAPOSLENI: 84.389 (novembar 2017.)**  
(UNEMPLOYMENT)

**ZAPOSLENI: 86.964 (septembar 2017.)**  
(EMPLOYMENT)

**Izdavač:**

JU Služba za zapošljavanje  
Tuzlanskog kantona Tuzla  
75000 Tuzla

Bosne Srebrene 31

Brojevi telefona: 035/306-440  
035/228-568

Fax. 035/ 228-573

**E-mail:** [Sluzba@szztk.ba](mailto:Sluzba@szztk.ba)

**Web:** [www.szztk.ba](http://www.szztk.ba)

**E-mail:** [info@szztk.ba](mailto:info@szztk.ba)

**Priprema:**

Odjeljenje za informatičke poslove

**Redakcioni odbor:**

Direktor JU Služba za zapošljavanje  
Tuzlanskog kantona Tuzla

## SADRŽAJ (CONTENT)

		Strana (Page)
	Zaposlenost (stanje IX 2017.) i nezaposlenost (stanje XI 2017.) <i>Employment (September 2017.) and Unemployment (November 2017.) – comment</i>	1
Tabela I <i>Table I</i>	Zaposlenost po djelatnostima u TK <i>Employment by activity in Tuzla Canton</i>	2
Tabela II <i>Table II</i>	Zaposlenost po općinama u TK <i>Employment by Municipalities</i>	2
Tabela III <i>Table III</i>	Registrovana nezaposlenost po kvalifikacionoj strukturi (novembar 2017.) <i>Unemployment – Qualification structure (November 2017.)</i>	3
Tabela IV <i>Table IV</i>	Registrovana nezaposlenost po općinama, učešće žena, indeksi <i>Unemployment –by municipalities, participation of women, indexes</i>	4
Tabela V <i>Table V</i>	Posredovanje u zapošljavanju učešće žena, indeksi <i>Job placement , participation of women, indexes</i>	5
Tabela VI <i>Table VI</i>	Socijalna i materijalna sigurnost nezaposlenih <i>Social and material security of unemployed</i>	6
Tabela VII <i>Table VII</i>	Korisnici prava na PIO i zaposleni strani državljani <i>Users of PIO benefits and employed foreign citizens</i>	7
Tabela VIII <i>Table VIII</i>	Starosna struktura nezaposlenih osoba (novembar 2017.)	8
Tabela X <i>Table X</i>	Najbrojnija zanimanja	9
	Izvor podataka i metodološka objašnjenja <i>Source of data and methodological explanations</i>	10-11
	Adresar	12

## Zaposlenost (stanje IX 2017. godine) i nezaposlenost (stanje XI 2017. godine) na području Tuzlanskog kantona

Prema podacima Federalnog zavoda za statistiku BiH, u septembru 2017. godine broj **zaposlenih** na području Tuzlanskog kantona je 86.964 ili 18,35% u odnosu na ukupan broj zaposlenih u FBiH – 473.841.

Putem JU Služba za zapošljavanje Tuzlanskog kantona, Tuzla - **tražnja za radnom snagom u mjesecu novembru 2017. godine iznosila je 1.235**, što je za 276 osoba manje nego u prethodnom mjesecu ili 81,73%.

Sa evidencije JU Služba za zapošljavanje Tuzlanskog kantona Tuzla, a na osnovu dosadašnje tražnje za radnom snagom, **u mjesecu novembru zaposlene su 1.637** osobe, što je za 202 osobe više nego u oktobru 2017. godine ili 114,08%.

U novembru 2017. godine biroima za zapošljavanje poslodavci-organizacije su podnijeli **1083 prijave o prestanku radnog odnosa** po svim osnovama utvrđenim Zakonom o radu.

Na evidenciji JU Služba za zapošljavanje Tuzlanskog kantona, Tuzla na kraju novembra 2017. godine evidentirane su 84.389 nezaposlene osobe. Stručne osobe učestvuju sa 57.312 ili 67,91 %, a nestručne sa 27.077 ili 32,09%.

U ukupnom broju osoba koje traže zaposlenje u novembru su 47.886 žene.

Kvalifikaciona struktura evidentiranih nezaposlenih osoba u novembru je:

<b>STEPEN STR.SPREME</b>	<b>BROJ OSOBA</b>	<b>% UKUPNO</b>	<b>STEPEN STR.SPREME</b>	<b>BROJ OSOBA</b>	<b>% UKUPNO</b>
<b>KV</b>	27.132	32,15	<b>PKV</b>	1.302	1,54
<b>VKV</b>	304	0,36	<b>NKV</b>	25.751	30,51
<b>SSS</b>	23.910	28,33	<b>NSS</b>	24	0,03
<b>VSS</b>	389	0,46			
<b>VSS</b>	5.577	6,61			

Tokom novembra 2017. godine Službi za zapošljavanje Tuzlanskog kantona **prijavljena je 1.861 nova osoba koja traži zaposlenje, odjavljene su 2.758 osoba od čega je za njih 1.898 razlog odjave – zaposlenje.**

Broj osoba koje prvi put traže zaposlenje u novembru je 38.345 ili 45,4% u odnosu na ukupan broj nezaposlenih.

U ukupnom broju osoba koje traže zaposlenje na kraju novembra 2017. godine učešće demobiliziranih branilaca je 12.165 ili 14,4% u odnosu na ukupan broj nezaposlenih.

U skladu sa Zakonom, **novčanu naknadu** u mjesecu **novembru** 2017. godine koristilo je **1.893** osoba ili 115,6% u odnosu na broj korisnika novčane naknade za prethodni mjesec.

**Zdravstveno osiguranje** u mjesecu **novembru** 2017. godine koristilo je **53.245** osoba ili 98,9% u odnosu na broj korisnika zdravstvenog osiguranja za prethodni mjesec.

U novembru 2017. godine 77 osoba koriste **pravo na PIO (čl.31 Zakona)**, a 15 stranih državljana je dobilo **radnu dozvolu**.

**Najzastupljenija zanimanja u okviru stepena stručne spreme** na evidenciji Službe za zapošljavanje Tuzlanskog kantona data su u Tabeli X.

**ZAPOSLENOST - po djelatnostima TK<sup>/1</sup>**
**Tabela I**
**EMPLOYMENT**

septembar 2017.

DJE LATNOST <sup>/2</sup>	BROJ ZAPOSLENIH				
	Ø 2016.	VIII 2017.	IX 2017.	INDEX	
				IX 2017.	IX 2017.
				Ø 2016.	VIII 2017.
<b>TUZLANSKI KANTON - TOTAL</b>	<b>84.736</b>	<b>85.769</b>	<b>86.964</b>	<b>102,6</b>	<b>101,4</b>
A - Poljoprivreda, šumarstvo i ribolov	1.234	1.326	1.327	107,5	100,1
B - Vađenje ruda i kamena	7.031	6.934	6.930	98,6	99,9
C - Prerađivačka industrija	19.519	20.183	20.316	104,1	100,7
D - Proizvodnja i snabdijevanje/opskrba električnom energijom, plinom/gasom, parom i klimatizacija	1.815	1.771	1.762	97,1	99,5
E - Snabdijevanje/opskrba vodom; uklanjanje otpadnih voda, upravljanje otpadom te djelatnosti	1.355	1.351	1.347	99,4	99,7
F - Građevinarstvo	4.995	5.049	5.113	102,4	101,3
G - Trgovina na veliko i malo: motornih vozila i motocikala	14.039	14.417	14.502	103,3	100,6
H - Prijevoz i skladištenje	5.254	5.226	5.241	99,8	100,3
I - Djelatnosti pružanja smještaja te priprema i usluživanje hrane (hotelijerstvo i ugostiteljstvo)	3.198	3.348	3.412	106,7	101,9
J - Informacije i komunikacije	1.261	1.381	1.396	110,7	101,1
K - Finansijske djelatnosti i djel.osiguranja	1.246	1.350	1.345	107,9	99,6
L - Poslovanje nekretninama	223	202	193	86,5	95,5
M - Stručne, naučne i tehničke djelatnosti	2.111	1.791	1.766	83,7	98,6
N - Administrativne i pomoćne uslužne djelatnosti	850	902	885	104,1	98,1
O - Javna uprava i odbrana: obavezno socijalno osiguranje	5.029	4.920	4.917	97,8	99,9
P - Obrazovanje	7.850	7.286	8.199	104,4	112,5
Q - Djelatnosti zdravstvene i socijalne zaštite	6.153	6.335	6.338	103,0	100,0
R - Umjetnost, zabava i rekreacija	549	772	742	135,2	96,1
S - Ostale uslužne djelatnosti	1.024	1.225	1.233	120,4	100,7
T - Djelatnosti domaćinstava kao poslodavca; djelatnosti domaćinstava koja proizvde različita dobra i obavljaju različite usluge za vlastite potrebe					
00 - Neraspoređeno po djelatn. KD					

**ZAPOSLENOST - po općinama TK<sup>/1</sup>**
**Tabela II**
**EMPLOYMENT**

septembar 2017.

DJE LATNOST <sup>/2</sup>	BROJ ZAPOSLENIH				
	Ø 2016.	VIII 2017.	IX 2017.	INDEX	
				IX 2017.	IX 2017.
				Ø 2016.	VIII 2017.
<b>TUZLANSKI KANTON - TOTAL</b>	<b>84.736</b>	<b>85.769</b>	<b>86.964</b>	<b>102,6</b>	<b>101,4</b>
Banovići	5.169	5.102	5.154	99,7	101,0
Čelić	993	986	1.048	105,5	106,3
Doboj-Istok	1.751	1.768	1.811	103,4	102,4
Gračanica	9.375	9.424	9.553	101,9	101,4
Gradačac	7.485	7.958	8.054	107,6	101,2
Kalesija	3.767	3.840	3.865	102,6	100,7
Kladanj	2.016	1.950	1.991	98,8	102,1
Lukavac	8.194	8.430	8.576	104,7	101,7
Sapna	592	581	615	103,9	105,9
Srebrenik	5.228	5.256	5.398	103,3	102,7
Teočak	439	436	456	103,9	104,6
Grad Tuzla	30.866	31.281	31.496	102,0	100,7
Živinice	8.861	8.757	8.947	101,0	102,2

1/ Tabela I i II - Podaci Federalnog zavoda za statistiku broj 11, godina XVII, od novembra 2017. godine.

- FZS objavljuje podatke o zaposlenosti po kantonima 25. u mjesecu, te u odnosu na podatke JU Službe za zapošljavanje TK, kasne 2 mjeseca

2/ Prema KD BiH 2010

## REGISTROVANA NEZAPOSLENOST

Kvalifikaciona struktura

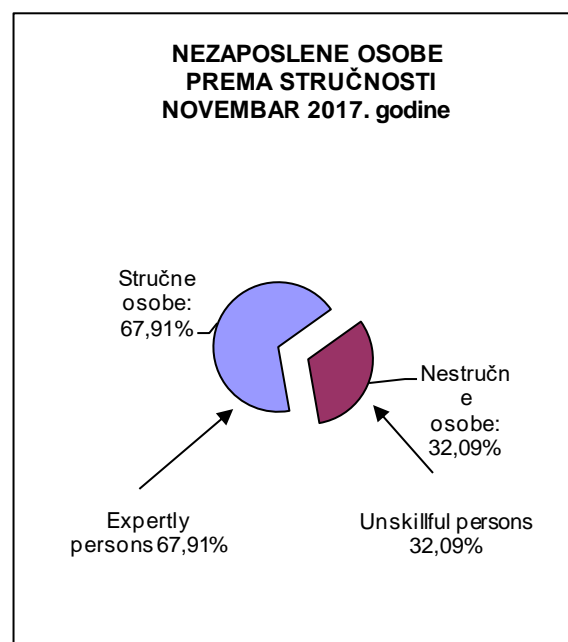
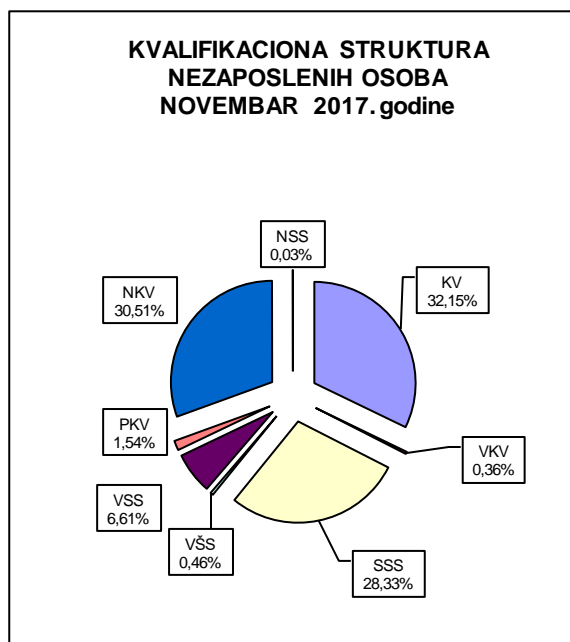
### UNEMPLOYMENT

Qualification structure

**Tabela III**

novembar 2017.

	Osobe koje traže zaposlenje	Osobe koje prvi put traže zaposlenje	Novoprijavljene osobe u toku mjeseca	
	<i>Persons who are seeking employment</i>	<i>Persons who are seeking employment for the first time</i>	<i>Newly registered who are seeking employment</i>	
<b>SVEUKUPNO</b>	<b>84.389</b>	<b>38.345</b>	<b>1.861</b>	<b>TOTAL</b>
<i>Stručne osobe ukupno:</i>	<b>57.312</b>	<b>24.347</b>	<b>1.569</b>	<i>Expertly persons</i>
KV	27.132	10.842	655	KV
VKV	304	19	3	VKV
SSS	23.910	10.683	627	SSS
VŠS	389	80	10	VŠS
VSS	5.577	2.723	274	VSS
<i>Nestruč.osobe ukupno:</i>	<b>27.077</b>	<b>13.998</b>	<b>292</b>	<i>Unskillful persons</i>
PKV	1.302	282	20	PKV
NKV	25.751	13.709	272	NKV
NSS	24	7	0	NSS



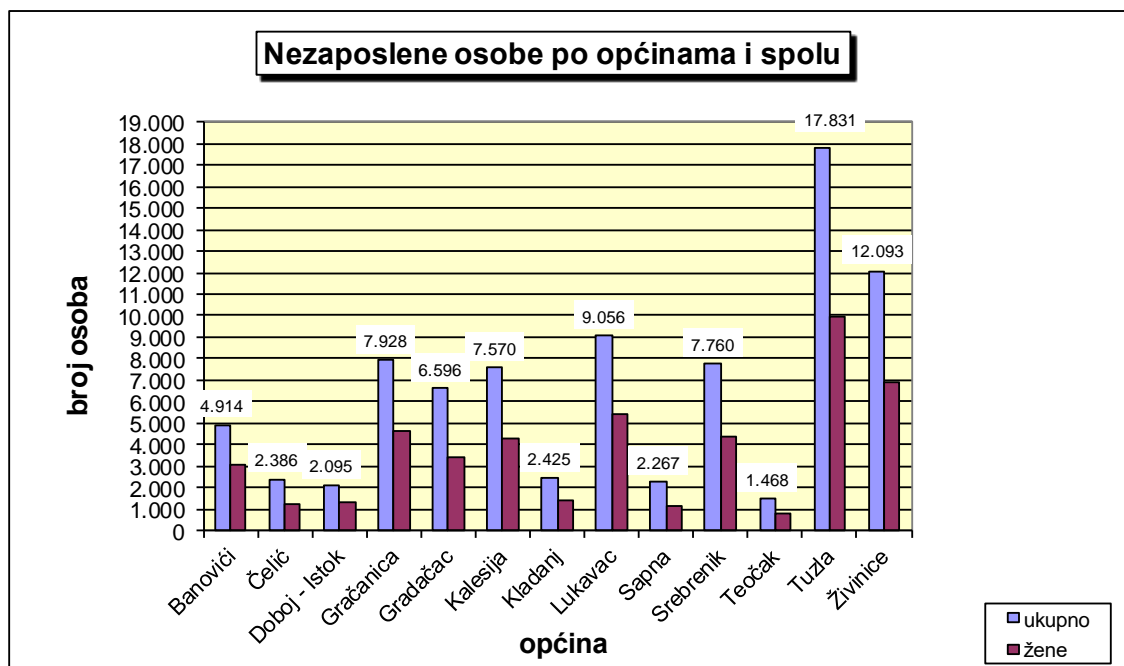
**REGISTROVANA NEZAPOSLENOST  
po općinama, učešće žena, indixi  
UNEMPLOYMENT**

*by municipalities, participation of women, indexes*

**Tabela IV**

novembar 2017.

OPĆINE / MUNICIPALITIES	UKUPNO / TOTAL		INDEX	ŽENE / WOMEN		INDEX
	OKTOBAR	NOVEMBAR	NOVEMBAR/17.	OKTOBAR	NOVEMBAR	NOVEMBAR/17.
	2017. god.	2017. god.	OKTOBAR/17.	2017. god.	2017. god.	OKTOBAR/17.
<b>UKUPNO / TOTAL</b>	<b>85.286</b>	<b>84.389</b>	<b>98,9</b>	<b>48.356</b>	<b>47.886</b>	<b>99,0</b>
Banovići	4.955	4.914	99,2	3.054	3.018	98,8
Čelić	2.443	2.386	97,7	1.300	1.251	96,2
Doboj - Istok	2.105	2.095	99,5	1.310	1.295	98,9
Gračanica	8.029	7.928	98,7	4.657	4.604	98,9
Gradačac	6.739	6.596	97,9	3.490	3.426	98,2
Kalesija	7.674	7.570	98,6	4.321	4.268	98,8
Kladanj	2.426	2.425	100,0	1.437	1.441	100,3
Lukavac	9.113	9.056	99,4	5.457	5.430	99,5
Sapna	2.301	2.267	98,5	1.186	1.174	99,0
Srebrenik	7.847	7.760	98,9	4.425	4.380	99,0
Teočak	1.479	1.468	99,3	813	811	99,8
Tuzla	17.966	17.831	99,2	10.012	9.926	99,1
Živinice	12.209	12.093	99,0	6.894	6.862	99,5



# POSREDOVANJE U ZAPOSĻAVANJU

učešće žena, indexi

*JOB PLACEMENT, participation of women, indexes*

Tabela V

novembar 2017.

	UKUPNO/ TOTAL		INDEX	ŽENE/ WOMEN		INDEX
	OKTOBAR	NOVEMBAR	NOVEMBAR/17.	OKTOBAR	NOVEMBAR	NOVEMBAR/17.
	2017. god.	2017. god.	OKTOBAR/17.	2017. god.	2017. god.	OKTOBAR/17.
<b>Tražnja za radnom snagom</b>						
<b>Ukupna registrirana tražnja</b>	1.511	1.235	81,7	633	524	82,8
Od ukupne registrirane tražnje <b>na neodređeno vrijeme</b>	358	395	110,3	127	134	105,5
<b>Zaposleni sa evidencije</b> (realizovana tražnja)	1.435	1.637	114,1	572	724	126,6
Od ukupno zaposlenih <b>na neodređeno vrijeme</b>	368	386	104,9	131	132	100,8
<b>Prekinut</b> radni odnos	1.082	1.083	100,1	419	421	100,5
Zaposleno <b>demobiliziranih branilaca</b>	139	182	130,9	3	8	266,7
Zaposleno <b>RVI i članova porodica poginulih branilaca</b>	39	32	82,1	14	17	121,4
<b>Promjene u evidenciji</b>						
<b>Prijavljeno</b> na evidenciju	2.217	1.861	83,9	1.023	800	78,2
<b>Odjavljeno</b> sa evidencije	2.574	2.758	107,1	1.092	1.270	116,3
Od odjavljenih <b>zaposleno</b>	1.619	1.898	117,2	686	850	123,9
<b>Ponuda radne snage</b>						
<b>Ukupna registrirana nezaposlenost</b>	<b>85.286</b>	<b>84.389</b>	<b>98,9</b>	<b>48.356</b>	<b>47.886</b>	<b>99,0</b>
Od ukupne registrirane nezaposlenosti <b>prvi put traže zaposl. 45,4%</b>	38.915	38.345	98,5	26.169	25.858	98,8
Od ukupne registrirane nezaposlenosti <b>demobilizirani branioci 14,4%</b>	12.267	12.165	99,2	571	565	98,9
Od ukupne registrirane nezaposlenosti <b>ratni vojni invalidi 0,9%</b>	730	719	98,5	11	11	100,0
registrirane nezaposlenosti <b>čl. porodica demobiliziranih branilaca 1,1%</b>	983	958	97,5	574	556	96,9
Od ukupne registrirane nezaposlenosti <b>ostali invalidi 1,0%</b>	812	815	100,4	275	278	101,1



# SOCIJALNA I MATERIJALNA SIGURNOST NEZAPOSLENIH

Korisnici novčane naknade i zdravstvenog osiguranja, indexi

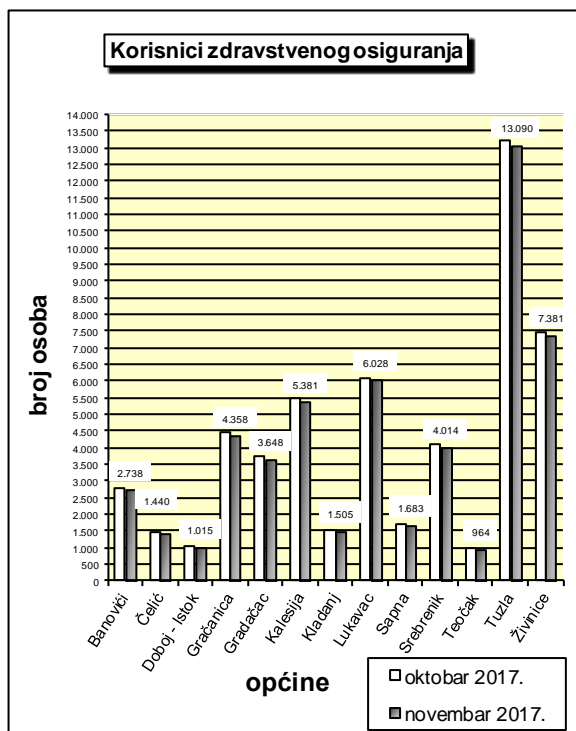
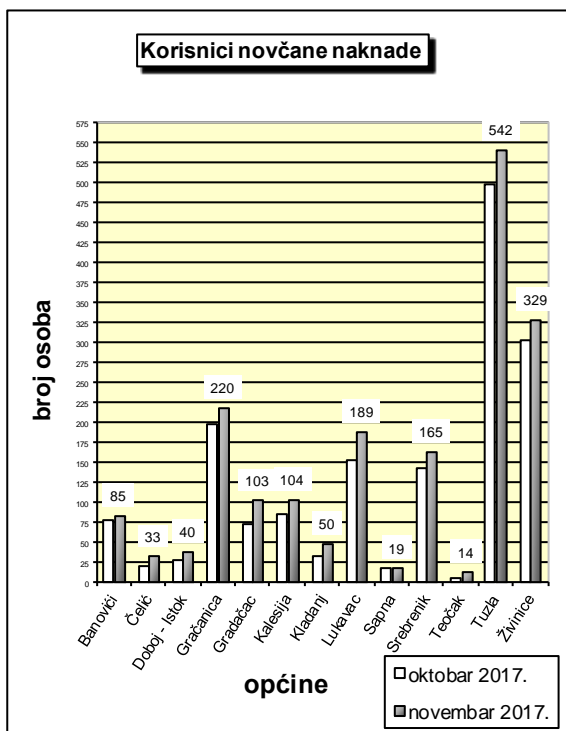
## SOCIAL AND MATERIAL SECURITY OF UNEMPLOYED

Users of unemployment benefits and health insurance, indexes

Tabela VI

NOVEMBAR 2017.

OPĆINE MUNICIPALITIES	KORISNICI NOVČANE NAKNADE <i>Users of unemployment benefits</i>			KORISNICI ZDRAVSTVENOG OSIG. <i>Users of health insurance</i>		
	UKUPNO/TOTAL		INDEX	UKUPNO/TOTAL		INDEX
	OKTOBAR 2017. god.	NOVEMBAR 2017. god.	NOVEMBAR/17. OKTOBAR/17.	OKTOBAR 2017. god.	NOVEMBAR 2017. god.	NOVEMBAR/17. OKTOBAR/17.
	UKUPNO/TOTAL	1.638	1.893	115,6	53.858	53.245
Banovići	79	85	107,59	2.753	2.738	99,5
Čelić	21	33	157,14	1.466	1.440	98,2
Doboj - Istok	29	40	137,93	1.033	1.015	98,3
Gračanica	199	220	110,55	4.428	4.358	98,4
Gradačac	73	103	141,10	3.720	3.648	98,1
Kalesija	85	104	122,35	5.479	5.381	98,2
Kladanj	33	50	151,52	1.508	1.505	99,8
Lukavac	153	189	123,53	6.057	6.028	99,5
Sapna	18	19	105,56	1.715	1.683	98,1
Srebrenik	142	165	116,20	4.076	4.014	98,5
Teočak	6	14	233,33	973	964	99,1
Tuzla	498	542	108,84	13.197	13.090	99,2
Živinice	302	329	108,94	7.453	7.381	99,0



# KORISNICI PRAVA NA PIO I ZAPOSLENI STRANI DRŽAVLJANI

(Tuzlanski kanton po općinama)

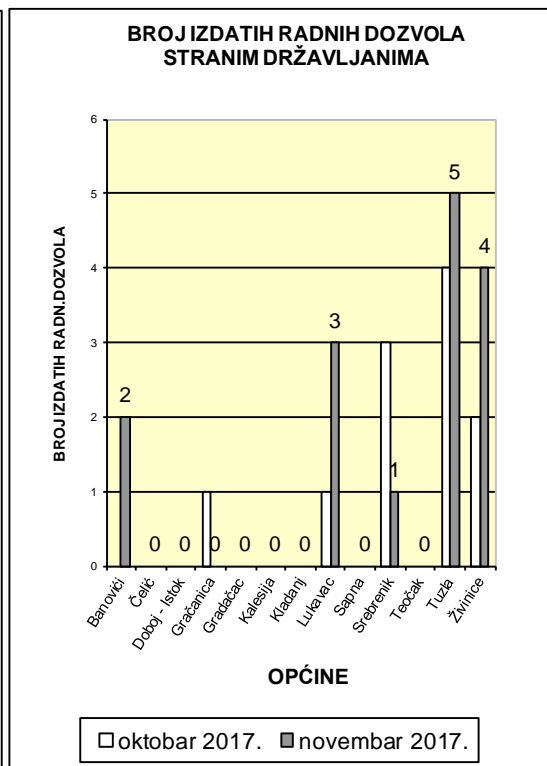
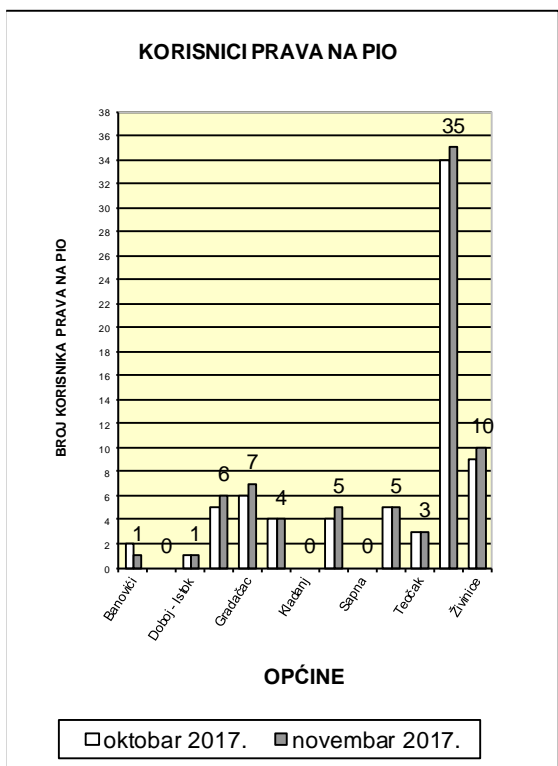
**USERS OF PIO BENEFITS AND EMPLOYED FOREIGN CITIZENS**

(Tuzla Canton by Municipalities)

Tabela VII

NOVEMBAR 2017.

OPĆINE MUNICIPALITIES	KORISNICI PRAVA NA PIO			BROJ ZAPOSLENIH STRANIH DRŽAVLJANA (broj izdatih radnih dozvola)		
	<i>Users of PIO benefits</i>			<i>Number of employed foreign citizens</i>		
	UKUPNO/TOTAL		INDEX	UKUPNO/TOTAL		INDEX
	OKTOBAR 2017. god.	NOVEMBAR 2017. god.	NOVEMBAR/17. OKTOBAR/17.	OKTOBAR 2017. god.	NOVEMBAR 2017. god.	NOVEMBAR/17. OKTOBAR/17.
<b>UKUPNO/TOTAL</b>	<b>73</b>	<b>77</b>	<b>105,5</b>	<b>11</b>	<b>15</b>	<b>136,4</b>
Banovići	2	1	50,0	0	2	
Čelić	0	0		0	0	
Doboj - Istok	1	1	100,0	0	0	
Gračanica	5	6	120,0	1	0	
Gradačac	6	7	116,7	0	0	
Kalesija	4	4	100,0	0	0	
Kladanj	0	0		0	0	
Lukavac	4	5	125,0	1	3	
Sapna	0	0		0	0	
Srebrenik	5	5	100,0	3	1	33,3
Teočak	3	3	100,0	0	0	
Tuzla	34	35	102,9	4	5	125,0
Živinice	9	10	111,1	2	4	



**STAROSNA STRUKTURA NEZAPOSLENIH OSOBA  
U MJESECU NOVEMBRU 2017. GODINE**

**Tabela VIII**

novembar 2017.

Godine starosti		Stepen stručnog obrazovanja								
		Ukupno	VSS	VŠS	SSS	NSS	VKV	KV	PKV	NKV
<b>15 - 19 godina</b>	Svega	3.693	0	1	1595	3	1	1403	2	688
	žene	1.854	0	1	887	1	0	514	0	451
<b>20 - 24 godina</b>	Svega	10.547	577	13	5342	7	4	3482	5	1117
	žene	5.792	424	7	3166	3	1	1438	2	751
<b>25 - 29 godina</b>	Svega	11.398	2283	44	4336	7	2	3425	13	1288
	žene	7.105	1588	32	2788	4	2	1810	8	873
<b>30 - 34 godina</b>	Svega	9.961	1552	75	3107	0	0	3243	44	1940
	žene	6.656	1204	61	2174	0	0	1854	24	1339
<b>35 - 39 godina</b>	Svega	9.469	603	70	2088	0	8	3241	59	3400
	žene	5.908	435	55	1511	0	2	1735	41	2129
<b>40 - 44 godina</b>	Svega	9.253	190	22	1620	1	4	2830	108	4478
	žene	5.631	114	19	1140	1	2	1464	63	2828
<b>45 - 49 godina</b>	Svega	9.204	90	19	1711	0	10	3263	154	3957
	žene	5.505	53	10	1227	0	1	1717	73	2424
<b>50 - 54 godina</b>	Svega	9.656	125	44	2251	0	36	3257	218	3725
	žene	5.104	58	24	1596	0	6	1430	88	1902
<b>55 - 59 godina</b>	Svega	7.498	110	55	1594	6	108	2045	357	3223
	žene	3.179	52	28	971	3	9	516	149	1451
<b>60 i više godina</b>	Svega	3.710	47	46	266	0	131	943	342	1935
	žene	1.152	6	23	129	0	13	175	73	733
<b>UKUPNO</b>	Svega	<b>84.389</b>	<b>5.577</b>	<b>389</b>	<b>23.910</b>	<b>24</b>	<b>304</b>	<b>27.132</b>	<b>1.302</b>	<b>25.751</b>
	žene	<b>47.886</b>	<b>3.934</b>	<b>260</b>	<b>15.589</b>	<b>12</b>	<b>36</b>	<b>12.653</b>	<b>521</b>	<b>14.881</b>

## NAJBROJNIJA ZANIMANJA

Tabela IX

novembar 201

<b>Naziv spreme:</b>		<b>Kvalifikovani radnik (KV i VK)</b>	<b>SVEGA</b>	<b>ŽENA</b>
1	522102	Prodavač	5.288	4.868
2	999	Bravar	1.682	29
3	112108	Automehaničar	1.663	15
4	114208	Kuhar	1.333	965
5	123202	Frizer	1.286	1.243
<b>Naziv spreme:</b>		<b>Srednje stručno obrazovanje (SSS)</b>	<b>SVEGA</b>	<b>ŽENA</b>
1	419006	Maturant gimnazije	2.635	1.899
2	412110	Ekonomski tehničar	2.525	2.092
3	311552	Mašinski tehničar	2.463	907
4	323106	Medicinska sestra	1.992	1.484
5	321212	Poljoprivredni tehničar	1.102	867
<b>Naziv spreme:</b>		<b>Više stručno obrazovanje (VŠ)</b>	<b>SVEGA</b>	<b>ŽENA</b>
1	233116	Nastavnik razredne nastave	68	64
2	244123	Ekonomista	43	29
3	242912	Pravnik	40	35
4	412109	Ekonomski službenik	17	11
5	244123	Ekonomista	12	6
<b>Naziv spreme:</b>		<b>Visoko stručno obrazovanje (VSS-1)</b>	<b>SVEGA</b>	<b>ŽENA</b>
1	244123	Ekonomista	873	624
2	242912	Pravnik	799	579
3	235105	Pedagog	253	226
4	233117	Profesor razredne nastave	229	216
5	232101	Profesor bosanskog jezika	205	182

## IZVOR PODATAKA I METODOLOŠKA OBJAŠNENJA

Izvori podataka koji se koriste u izradi statističkog biltena su podaci koje vode Biroi za zapošljavanje po općinama u Tuzlanskom kantonu.

Podaci se prikupljaju i obrađuju mjesečno i objavljuju oko 10. u mjesecu za prethodni mjesec.

## OBJAŠNENJE ZNAKOVA I POJMOVA

1. **NEZAPOSLENE OSOBE**, su osobe bez zaposlenja, sposobne za rad, starosne dobi od 15 do 65 godina koje su evidentirane u biroima za rad
2. **OSOBE KOJE PRVI PUT TRAŽE ZAPOSLENJE**, su evidentirane osobe u biroima a koje nisu bile ranije u radnom odnosu
3. **NEZAPOSLENE OSOBE ZBOG PRESTANKA RADA ORGANIZACIJA ILI POSLODAVCA**, su evidentirane osobe u biroima za rad, a koje su ostale bez posla zbog prestanka rada organizacije ili poslodavca
4. **KORISNICI NOVČANE NAKNADE**, su nezaposlene osobe evidentirane u općinskim biroima, a koje su prema odredbama Zakona ostvarile ovo pravo
5. **ZAPOSLENI SA EVIDENCIJE SLUŽBE ZA ZAPOSŁJAVANJE**, su osobe koje su se zaposlile u zemlji ili inostranstvu tokom izvještajnog mjeseca a bile su evidentirane kod Službe
6. **POTREBE ZA RADNICIMA**, predstavljaju broj traženih radnika i pripravnika za nepopunjena i novootvorena radna mjesta koja organizacije i poslodavci prijavljuju biroima u toku izvještajnog mjeseca
7. **REALIZOVANE PRIJAVE O POTREBAMA ZA RADNICIMA**, predstavljaju broj zaposlenih radnika i pripravnika prema izvještaju o zasnivanju radnog odnosa koji poslodavci pismeno dostavljaju biroima tokom izvještajnog mjeseca

## ZNAKOVI

- nema pojave
- ... ne raspolaže se podacima
- . ispravljen podatak
- 1/ napomena ispod teksta ili tabele
- θ prosjek
- \* procjenjen podatak

## SKRAĆENICE

- NKV nekvalifikovani radnik
- PKV polukvalifikovani radnik
- NSS niža stručna sprema
- KV kvalifikovani radnik
- VKV visokokvalifikovani radnik
- SSS srednja stručna sprema
- VŠS viša školska sprema
- VSS visoka stručna sprema

## SOURCE OF DATA AND METHODOLOGICAL EXPLANATIONS

The sources of data for the Monthly Statistics Bulletin are the records kept by Employment Services of Tuzla Canton. The data are compiled and analyzed on a monthly basis and published round the 10th of each month.

## EXPLANATION OF CONCEPTS AND SYMBOLS

1. **UNEMPLOYED PERSONS** are persons without employment, who are capable of working, aged 15 to 65 who are registered with the B&H Employment Services as seekers of employment
2. **PERSONS, WHO ARE SEEKING EMPLOYMENT FOR THE FIRST TIME** are unemployed persons who are registered registered with B&H Employment Service and who have not yet been employed
3. **UNEMPLOYED PERSONS DUE TO CESSATION OF WORK OF THE EMPLOYER** are unemployed persons who are registered with the B&H Employment Service who have lost their jobs because of the cessation of work of the employer
4. **USERS OF UNEMPLOYMENT BENEFITS** are unemployed persons registered with the Municipality Employment Services who have realized unemployment benefits, according to the regulation of the Law on Employment
5. **EMPLOYED FROM THE RECORDS OF EMPLOYMENT SERVICE** represent persons, who have become employed either in B&H or abroad during the reporting month, and who have been registered with B&H Employment Service
6. **VACANCIES** represent the number of workers and trainees sought for vacant and newly opened jobs which the employers have informed the B&H Employment Service about during the reporting month
7. **REALIZED VACANCIES** represent the number of employed workers and trainees according to the report on work found which the employers have informed the B&H Employment Service about during the reporting month

## SYMBOLS

-	no entry
...	data not available
.	revised data
1/	indicates note beneath table
θ	average
*	estimated data

## ABBREVIATIONS

NKV	unskilled workers
PKV	semi-skilled workers
NSS	primary school level
KV	skilled workers
VKV	highly-skilled workers
SSS	secondary school level
VŠS	non-university level
VSS	university level

## A D R E S A R

### JU Služba za zapošljavanje Tuzlanskog kantona Tuzla

JU SLUŽBA ZA ZAPOŠLJAVANJE TUZLANSKOG KANTONA		Muhamedbegović Senad, direktor	Bosne Srebrene b.b. 75000 Tuzla	<a href="mailto:Sluzba@szztk.ba">Sluzba@szztk.ba</a>	035 / 306-440 035 / 228-568 035 / 228-573-fax
BIRO	ŠEF BIROA	ADRESA	E-Mail	TEL/FAX	
<b>BANOVIĆI</b>	Mujić Halil	119. Muslimanske, 3 75 290 Banovići	<a href="mailto:biro.banovici@szztk.ba">biro.banovici@szztk.ba</a>	035 / 367-501 035 / 367-502-fax 035 / 367-503 035 / 367-504	
<b>ČELIĆ</b>	Ibrišimović Azra	Alije Izetbegovića, 60/2 75 246 Čelić	<a href="mailto:biro.celic@szztk.ba">biro.celic@szztk.ba</a>	035 / 668-060 035 / 668-061	
<b>DOBOJ-ISTOK</b>	Mrković Semir	Brijesnica, b.b. 74 206 Dobož-Istok	<a href="mailto:biro.dobojistok@szztk.ba">biro.dobojistok@szztk.ba</a>	035 / 367-505	
<b>GRAČANICA</b>	Terzić Refija	Alije Izetbegovića, 20 b 75 320 Gračanica	<a href="mailto:biro.gracanica@szztk.ba">biro.gracanica@szztk.ba</a>	035 / 367-506 035/ 367-507-fax	
<b>GRADAČAC</b>	Hrnčić Lejla	Ibrahima Kapetanovića, b.b. 76 250 Gradačac	<a href="mailto:biro.gradacac@szztk.ba">biro.gradacac@szztk.ba</a>	035 / 367-510-fax 035 / 367-511	
<b>KALESIJA</b>	Mujkanović Miralem	Patriotske lige, b.b 75 260 Kalesija	<a href="mailto:biro.kalesija@szztk.ba">biro.kalesija@szztk.ba</a>	035 / 367-489 035 / 367-490-fax 035 / 367-491	
<b>KLADANJ</b>	–	Kladanjske brigade, 1 75 280 Kladanj	<a href="mailto:biro.kladanj@szztk.ba">biro.kladanj@szztk.ba</a>	035 / 367-486	
<b>LUKAVAC</b>	Ejubović Rifat	Redžepa Efendije Muminhodžića, 4 75 300 Lukavac	<a href="mailto:biro.lukavac@szztk.ba">biro.lukavac@szztk.ba</a>	035 / 367-492 035 / 367-493 035 / 367-494-fax	
<b>SAPNA</b>	Muharemović Azem	206. Viteške brigade, b.b. 75 411 Sapna	<a href="mailto:biro.sapna@szztk.ba">biro.sapna@szztk.ba</a>	035 / 367-487	
<b>SREBRENİK</b>	Husejnović Sanela	211. Oslobođilačke brigade, 12 75 350 Srebrenik	<a href="mailto:biro.srebrenik@szztk.ba">biro.srebrenik@szztk.ba</a>	035 / 367-514	
<b>TEOČAK</b>	Husić Senajil	Krstac, b.b. 75 414 Teočak	<a href="mailto:biro.teocak@szztk.ba">biro.teocak@szztk.ba</a>	035 / 367-488	
<b>TUZLA</b>	Delić Selma	Bosne Srebrene, b.b. 75 000 Tuzla	<a href="mailto:biro.tuzla@szztk.ba">biro.tuzla@szztk.ba</a>	035 / 367-480	
<b>ŽIVINICE</b>	Jusić Bajro	Oslobođenja, 20 75 270 Živinice	<a href="mailto:biro.zivinice@szztk.ba">biro.zivinice@szztk.ba</a>	035 / 367-495 035 / 367-496 035 / 367-497-fax 035 / 367-498	

