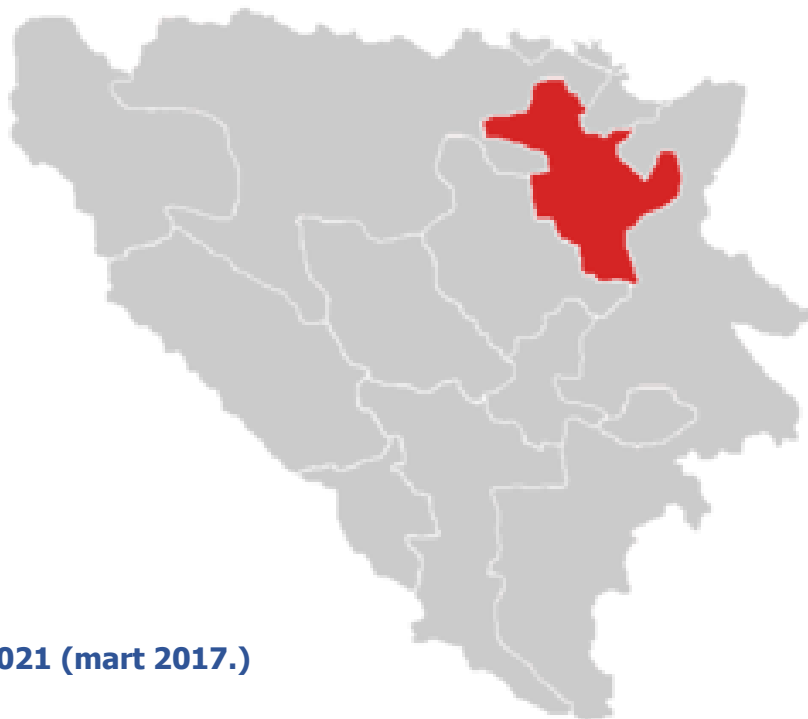




STATISTIČKI BILTEN

STATISTICAL BULLETIN

Mart /March 2017.



NEZAPOSLENI: 89.021 (mart 2017.)
(UNEMPLOYMENT)

ZAPOSLENI: 85.519 (decembar 2016.)
(EMPLOYMENT)

3

GODINA XVII

TUZLA, APRIL / APRIL 2017.

Izdavač:

JU Služba za zapošljavanje
Tuzlanskog kantona Tuzla
75000 Tuzla

Bosne Srebrene 31

Brojevi telefona: 035/306-440
035/228-568

Fax. 035/ 228-573

E-mail: Sluzba@szztk.ba

Web: www.szztk.ba

E-mail: info@szztk.ba

Priprema:

Odjeljenje za informatičke poslove

Redakcioni odbor:

Direktor JU Služba za zapošljavanje
Tuzlanskog kantona Tuzla

SADRŽAJ (CONTENT)

		Strana (Page)
	Zaposlenost (stanje XII 2016.) i nezaposlenost (stanje III 2017.) <i>Employment (December 2016.) and Unemployment (March 2017.) – comment</i>	1
Tabela I <i>Table I</i>	Zaposlenost po djelatnostima u TK <i>Employment by activity in Tuzla Canton</i>	2
Tabela II <i>Table II</i>	Zaposlenost po općinama u TK <i>Employment by Municipalities</i>	2
Tabela III <i>Table III</i>	Registrovana nezaposlenost po kvalifikacionoj strukturi (mart 2017.) <i>Unemployment – Qualification structure (March 2017.)</i>	3
Tabela IV <i>Table IV</i>	Registrovana nezaposlenost po općinama, učešće žena, indeksi <i>Unemployment –by municipalities, participation of women, indexes</i>	4
Tabela V <i>Table V</i>	Posredovanje u zapošljavanju učešće žena, indeksi <i>Job placement , participation of women, indexes</i>	5
Tabela VI <i>Table VI</i>	Socijalna i materijalna sigurnost nezaposlenih <i>Social and material security of unemployed</i>	6
Tabela VII <i>Table VII</i>	Korisnici prava na PIO i zaposleni strani državljani <i>Users of PIO benefits and employed foreign citizens</i>	7
Tabela VIII <i>Table VIII</i>	Starosna struktura nezaposlenih osoba (mart 2017.) <i>Table VIII</i>	8
Tabela X <i>Table X</i>	Najbrojnija zanimanja <i>Table X</i>	9
	Izvor podataka i metodološka objašnjenja <i>Source of data and methodological explanations</i>	10-11
	Adresar	12

Zaposlenost (stanje XII 2016. godine) i nezaposlenost (stanje III 2017. godine) na području Tuzlanskog kantona

Prema podacima Federalnog zavoda za statistiku BiH, u decembru 2016. godine broj **zaposlenih** na području Tuzlanskog kantona je 85.519 ili 18,47% u odnosu na ukupan broj zaposlenih u FBiH – 462.933.

Putem JU Služba za zapošljavanje Tuzlanskog kantona, Tuzla - **tražnja za radnom snagom u mjesecu martu 2017. godine iznosila je 2.100**, što je za 1.082 osobe više nego u prethodnom mjesecu ili 206,29%.

Sa evidencije JU Služba za zapošljavanje Tuzlanskog kantona Tuzla, a na osnovu dosadašnje tražnje za radnom snagom, **u mjesecu martu zaposlene su 2.042** osobe, što je za 744 osoba više nego u februaru 2017. godine ili 157,32%.

U martu 2017. godine biroima za zapošljavanje poslodavci-organizacije su podnijeli **1.019 prijave o prestanku radnog odnosa** po svim osnovama utvrđenim Zakonom o radu.

Na evidenciji JU Služba za zapošljavanje Tuzlanskog kantona, Tuzla na kraju marta 2017. godine evidentirane su 89.021 nezaposlene osobe. Stručne osobe učestvuju sa 60.850 ili 68,35%, a nestručne sa 28.171 ili 31,65%.

U ukupnom broju osoba koje traže zaposlenje u martu su 48.727 žene.

Kvalifikaciona struktura evidentiranih nezaposlenih osoba u martu je:

STEPEN STR.SPREME	BROJ OSOBA	% UKUPNO	STEPEN STR.SPREME	BROJ OSOBA	% UKUPNO
KV	29.255	32,86	PKV	1.441	1,62
VKV	332	0,37	NKV	26.697	29,99
SSS	25.022	28,11	NSS	33	0,04
VSS	405	0,45			
VSS	5.836	6,56			

Tokom marta 2017. godine Službi za zapošljavanje Tuzlanskog kantona **prijavljena je 1.764 nova osoba koja traži zaposlenje, objavljene su 3.768 osobe od čega je za njih 2.661 razlog objave – zaposlenje.**

Broj osoba koje prvi put traže zaposlenje u martu je 41.161 ili 46,2% u odnosu na ukupan broj nezaposlenih.

U ukupnom broju osoba koje traže zaposlenje na kraju marta 2017. godine učešće demobiliziranih branilaca je 13.233 ili 14,9% u odnosu na ukupan broj nezaposlenih.

U skladu sa Zakonom, **novčanu naknadu** u mjesecu **martu** 2017. godine koristilo je **2.610** osoba ili 94,8% u odnosu na broj korisnika novčane naknade za prethodni mjesec.

Zdravstveno osiguranje u mjesecu **martu** 2017. godine koristilo je **56.221** osoba ili 97,4% u odnosu na broj korisnika zdravstvenog osiguranja za prethodni mjesec.

U martu 2017. godine 75 osoba koriste **pravo na PIO (čl.31 Zakona)**, a 15 stranih državljana je dobilo **radnu dozvolu**.

Najzastupljenija zanimanja u okviru stepena stručne spreme na evidenciji Službe za zapošljavanje Tuzlanskog kantona data su u Tabeli X.

ZAPOSLENOST - po djelatnostima TK^{/1}
Tabela I
EMPLOYMENT

decembar 2016.

DJE LATNOST ^{/2}	BROJ ZAPOSLENIH				
	Ø 2015.	XI 2016.	XII 2016.	INDEX	
				XII 2016. Ø 2015.	XII 2016. XI 2016.
TUZLANSKI KANTON - TOTAL	83.427	85.510	85.519	102,5	100,0
A - Poljoprivreda, šumarstvo i ribolov	1.018	1.274	1.282	125,9	100,6
B - Vađenje ruda i kamena	7.110	7.013	6.960	97,9	99,2
C - Prerađivačka industrija	19.622	19.657	19.808	100,9	100,8
D - Proizvodnja i snabdijevanje/opskrba električnom energijom, plinom/gasom, parom i klimatizacija	1.897	1.791	1.774	93,5	99,1
E - Snabdijevanje/opskrba vodom; uklanjanje otpadnih voda, upravljanje otpadom te djelatnosti	1.343	1.354	1.354	100,8	100,0
F - Građevinarstvo	4.742	5.124	4.951	104,4	96,6
G - Trgovina na veliko i malo: motornih vozila i motocikala	13.360	14.248	14.340	107,3	100,6
H - Prijevoz i skladištenje	5.316	5.228	5.213	98,1	99,7
I - Djelatnosti pružanja smještaja te priprema i usluživanje hrane (hotelijerstvo i ugostiteljstvo)	2.986	3.305	3.307	110,8	100,1
J - Informacije i komunikacije	1.210	1.276	1.284	106,1	100,6
K - Finansijske djelatnosti i djel.osiguranja	1.299	1.242	1.244	95,8	100,2
L - Poslovanje nekretninama	194	227	224	115,5	98,7
M - Stručne, naučne i tehničke djelatnosti	2.054	2.117	2.106	102,5	99,5
N - Administrativne i pomoćne uslužne djelatnosti	770	870	858	111,4	98,6
O - Javna uprava i odbrana: obavezno socijalno osiguranje	5.161	5.018	5.008	97,0	99,8
P - Obrazovanje	7.822	8.030	8.004	102,3	99,7
Q - Djelatnosti zdravstvene i socijalne zaštite	6.099	6.176	6.189	101,5	100,2
R - Umjetnost, zabava i rekreacija	524	526	529	101,0	100,6
S - Ostale uslužne djelatnosti	900	1.034	1.084	120,4	104,8
T - Djelatnosti domaćinstava kao poslodavca; djelatnosti domaćinstava koja proizvde različita dobra i obavljaju različite usluge za vlastite potrebe					
00 - Neraspoređeno po djelatn. KD					

ZAPOSLENOST - po općinama TK^{/1}
Tabela II
EMPLOYMENT

decembar 2016.

DJE LATNOST ^{/2}	BROJ ZAPOSLENIH				
	Ø 2015.	XI 2016.	XII 2016.	INDEX	
				XII 2016. Ø 2015.	XII 2016. XI 2016.
TUZLANSKI KANTON - TOTAL	83.427	85.510	85.519	102,5	100,0
Banovići	5.230	5.147	5.108	97,7	99,2
Čelić	921	1.030	1.022	111,0	99,2
Doboj-Istok	1.622	1.831	1.851	114,1	101,1
Gračanica	9.106	9.308	9.551	104,9	102,6
Gradačac	7.288	7.653	7.646	104,9	99,9
Kalesija	3.507	3.868	3.839	109,5	99,3
Kladanj	1.979	2.020	2.021	102,1	100,0
Lukavac	8.287	8.413	8.456	102,0	100,5
Sapna	599	587	581	97,0	99,0
Srebrenik	4.936	5.368	5.360	108,6	99,9
Teočak	443	443	436	98,4	98,4
Grad Tuzla	31.025	31.066	30.970	99,8	99,7
Živinice	8.484	8.776	8.678	102,3	98,9

1/ Tabela I i II - Podaci Federalnog zavoda za statistiku broj 2, godina XVII, od februara 2017. god.

- FZS objavljuje podatke o zaposlenosti po kantonima 25. u mjesecu, te u odnosu na podatke JU Službe za zapošljavanje TK, kasne 2 mjeseca

2/ Prema KD BiH 2010

REGISTROVANA NEZAPOSLENOST

Kvalifikaciona struktura

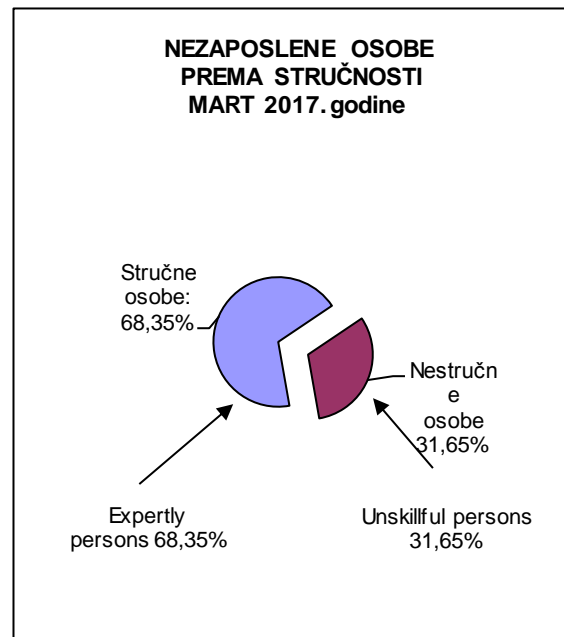
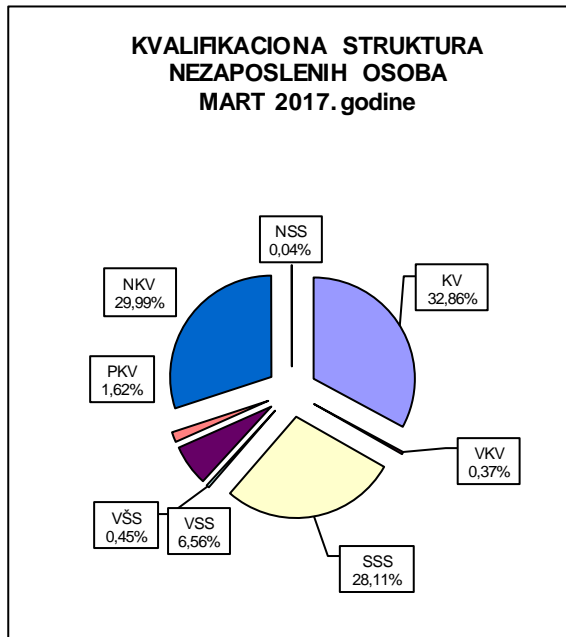
UNEMPLOYMENT

Qualification structure

Tabela III

mart 2017.

	Osobe koje traže zaposlenje	Osobe koje prvi put traže zaposlenje	Novoprijavljene osobe u toku mjeseca	
	<i>Persons who are seeking employment</i>	<i>Persons who are seeking employment for the first time</i>	<i>Newly registered who are seeking employment</i>	
SVEUKUPNO	89.021	41.161	1.764	TOTAL
<i>Stručne osobe ukupno:</i>	60.850	26.626	1.462	<i>Expertly persons</i>
KV	29.255	11.870	656	KV
VKV	332	16	8	VKV
SSS	25.022	11.719	549	SSS
VŠS	405	88	11	VŠS
VSS	5.836	2.933	238	VSS
<i>Nestruč.osobe ukupno:</i>	28.171	14.535	302	<i>Unskillful persons</i>
PKV	1.441	291	25	PKV
NKV	26.697	14.233	276	NKV
NSS	33	11	1	NSS



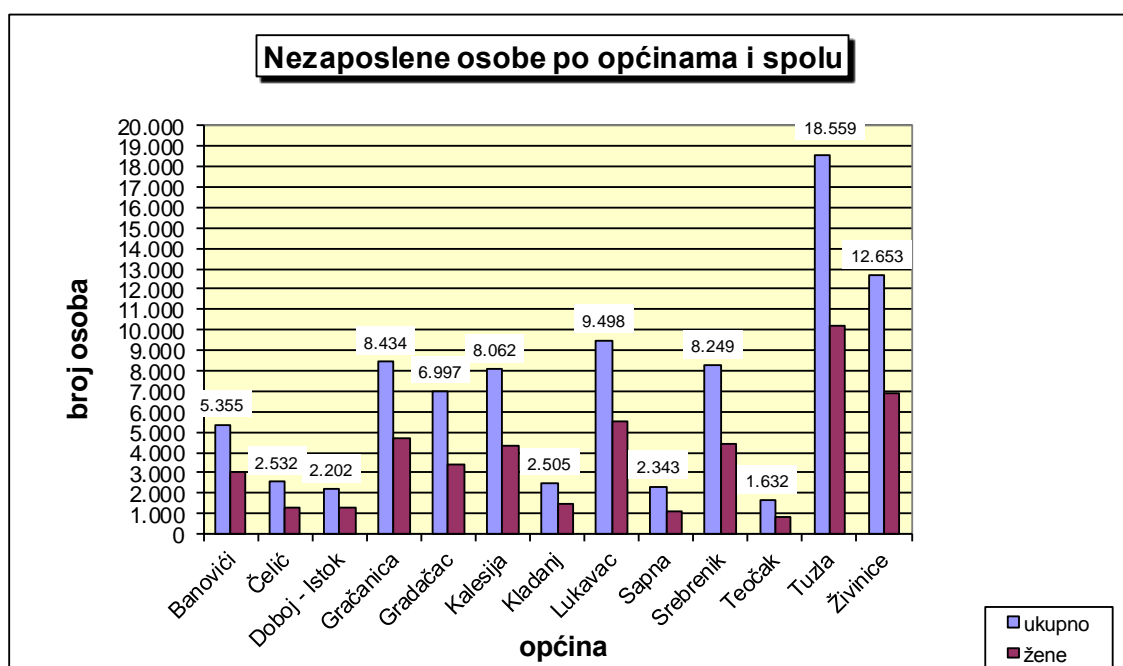
**REGISTROVANA NEZAPOSLENOST
po općinama, učešće žena, indixi
UNEMPLOYMENT**

by municipalities, participation of women, indexes

Tabela IV

mart 2017.

OPĆINE / MUNICIPALITIES	UKUPNO/ TOTAL		INDEX	ŽENE/ WOMEN		INDEX
	FEBRUAR	MART	MART/17.	FEBRUAR	MART	MART/17.
	2017. god.	2017. god.	FEBRUAR/17.	2017. god.	2017. god.	FEBRUAR/17.
UKUPNO/TOTAL	91.025	89.021	97,8	49.337	48.727	98,8
Banovići	5.416	5.355	98,9	3.095	3.059	98,8
Čelić	2.661	2.532	95,2	1.335	1.308	98,0
Doboj - Istok	2.269	2.202	97,0	1.338	1.309	97,8
Gračanica	8.723	8.434	96,7	4.810	4.727	98,3
Gradačac	7.125	6.997	98,2	3.465	3.446	99,5
Kalesija	8.209	8.062	98,2	4.384	4.335	98,9
Kladanj	2.536	2.505	98,8	1.470	1.456	99,0
Lukavac	9.716	9.498	97,8	5.614	5.555	98,9
Sapna	2.399	2.343	97,7	1.160	1.151	99,2
Srebrenik	8.432	8.249	97,8	4.507	4.455	98,8
Teočak	1.662	1.632	98,2	851	841	98,8
Tuzla	18.995	18.559	97,7	10.303	10.166	98,7
Živinice	12.882	12.653	98,2	7.005	6.919	98,8



POSREDOVANJE U ZAPOSĹJAVANJU

učešće žena, indexi

JOB PLACEMENT, participation of women, indexes

Tabela V

mart 2017.

	UKUPNO/TOTAL		INDEX	ŹENE/WOMEN		INDEX
	FEBRUAR	MART	MART/17.	FEBRUAR	MART	MART/17.
	2017. god.	2017. god.	FEBRUAR/16.	2017. god.	2017. god.	FEBRUAR/17.
Tražnja za radnom snagom						
Ukupna registrirana tražnja	1.018	2.100	206,3	339	711	209,7
Od ukupne registrirane tražnje na neodređeno vrijeme	387	569	147,0	120	167	139,2
Zaposleni sa evidencije (realizovana tražnja)	1.298	2.042	157,3	474	676	142,6
Od ukupno zaposlenih na neodređeno vrijeme	369	539	146,1	115	157	136,5
Prekinut radni odnos	1.026	1.019	99,3	320	368	115,0
Zaposleno demobiliziranih branilaca	140	274	195,7	4	8	200,0
Zaposleno RVI i članova porodica poginulih branilaca	35	49	140,0	13	18	138,5
Promjene u evidenciji						
Prijavljeno na evidenciju	1.717	1.764	102,7	671	724	107,9
Odjavljeno sa evidencije	2.815	3.768	133,9	1.173	1.334	113,7
Od odjavljenih zaposleno	1.599	2.661	166,4	606	890	146,9
Ponuda radne snage						
Ukupna registrirana nezaposlenost	91.025	89.021	97,8	49.337	48.727	98,8
Od ukupne registrirane nezaposlenosti prvi put traže zaposl. 46,2%	41.884	41.161	98,3	27.281	26.975	98,9
Od ukupne registrirane nezaposlenosti demobilizirani branioci 14,9%	13.529	13.233	97,8	595	583	98,0
Od ukupne registrirane nezaposlenosti ratni vojni invalidi 0,9%	791	783	99,0	11	12	109,1
registrirane nezaposlenosti čl. porodica demobiliziranih branilaca 1,2%	1.082	1.056	97,6	590	587	99,5
Od ukupne registrirane nezaposlenosti ostali invalidi 0,9%	812	810	99,8	265	262	98,9

SOCIJALNA I MATERIJALNA SIGURNOST NEZAPOSLENIH

Korisnici novčane naknade i zdravstvenog osiguranja, indexi

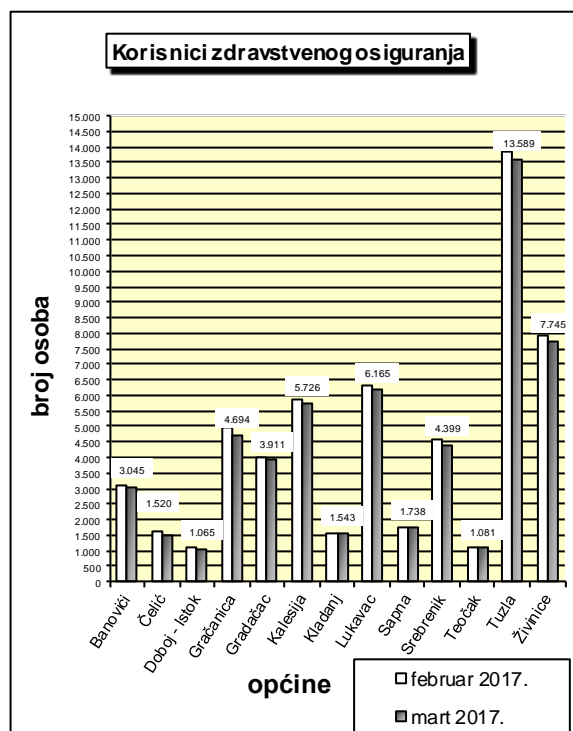
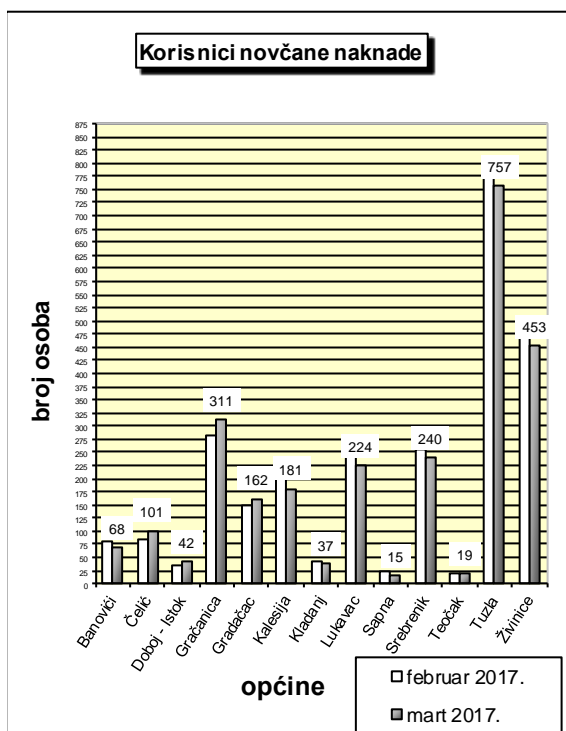
SOCIAL AND MATERIAL SECURITY OF UNEMPLOYED

Users of unemployment benefits and health insurance, indexes

Tabela VI

mart 2017.

OPĆINE MUNICIPALITIES	KORISNICI NOVČANE NAKNADE <i>Users of unemployment benefits</i>			KORISNICI ZDRAVSTVENOG OSIG. <i>Users of health insurance</i>		
	UKUPNO/TOTAL		INDEX	UKUPNO/TOTAL		INDEX
	FEBRUAR 2017. god.	MART 2017. god.	MART/17. FEBRUAR/17.	FEBRUAR 2017. god.	MART 2017. god.	MART/17. FEBRUAR/17.
UKUPNO/TOTAL	2.753	2.610	94,8	57.739	56.221	97,4
Banovići	79	68	86,08	3.073	3.045	99,1
Čelić	85	101	118,82	1.626	1.520	93,5
Doboj - Istok	36	42	116,67	1.114	1.065	95,6
Gračanica	281	311	110,68	4.940	4.694	95,0
Gradačac	148	162	109,46	4.024	3.911	97,2
Kalesija	203	181	89,16	5.845	5.726	98,0
Kladanj	44	37	84,09	1.558	1.543	99,0
Lukavac	273	224	82,05	6.330	6.165	97,4
Sapna	25	15	60,00	1.774	1.738	98,0
Srebrenik	257	240	93,39	4.552	4.399	96,6
Teočak	19	19	100,00	1.110	1.081	97,4
Tuzla	812	757	93,23	13.848	13.589	98,1
Živinice	491	453	92,26	7.945	7.745	97,5



KORISNICI PRAVA NA PIO I ZAPOSLENI STRANI DRŽAVLJANI

(Tuzlanski kanton po općinama)

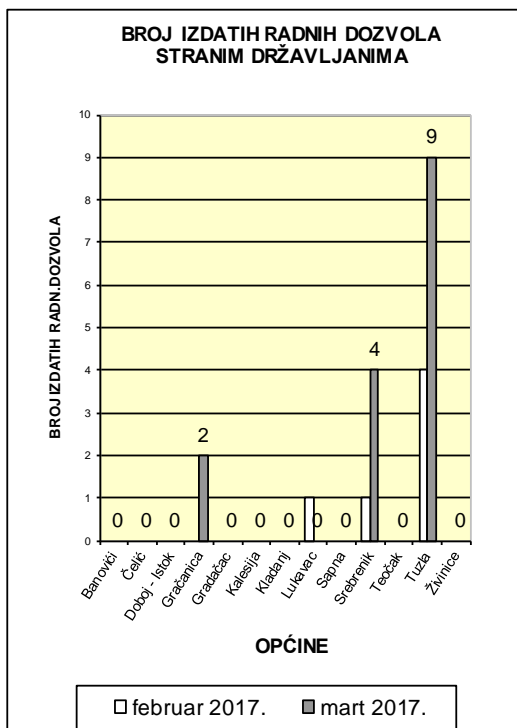
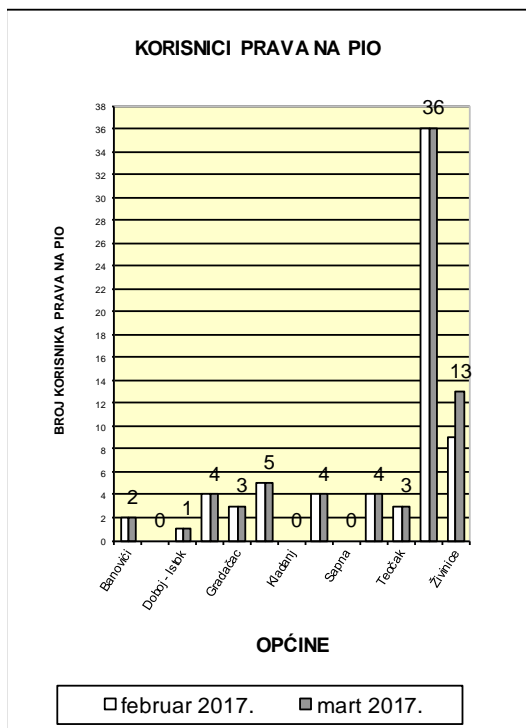
USERS OF PIO BENEFITS AND EMPLOYED FOREIGN CITIZENS

(Tuzla Canton by Municipalities)

Tabela VII

mart 2017.

OPĆINE MUNICIPALITIES	KORISNICI PRAVA NA PIO			BROJ ZAPOSLENIH STRANIH DRŽAVLJANA (broj izdatih radnih dozvola)		
	<i>Users of PIO benefits</i>			<i>Number of employed foreign citizens</i>		
	UKUPNO/TOTAL		INDEX	UKUPNO/TOTAL		INDEX
	FEBRUAR 2017. god.	MART 2017. god.	MART/17. FEBRUAR/17.	FEBRUAR 2017. god.	MART 2017. god.	MART/17. FEBRUAR/17.
UKUPNO/TOTAL	71	75	105,6	6	15	250,0
Banovići	2	2	100,0	0	0	
Čelić	0	0		0	0	
Doboj - Istok	1	1	100,0	0	0	
Gračanica	4	4	100,0	0	2	
Gradačac	3	3	100,0	0	0	
Kalesija	5	5	100,0	0	0	
Kladanj	0	0		0	0	
Lukavac	4	4	100,0	1	0	0,0
Sapna	0	0		0	0	
Srebrenik	4	4	100,0	1	4	400,0
Teočak	3	3	100,0	0	0	
Tuzla	36	36	100,0	4	9	225,0
Živinice	9	13	144,4	0	0	



**STAROSNA STRUKTURA NEZAPOSLENIH OSOBA
U MJESECU MARTU 2017. GODINE**

Tabela VIII

mart 2017.

Godine starosti		Stepen stručnog obrazovanja								
		Ukupno	VSS	VŠS	SSS	NSS	VKV	KV	PKV	NKV
15 - 19 godina	Svega	1.855	0	0	459	1	0	856	3	536
	žene	885	0	0	239	1	0	292	0	353
20 - 24 godina	Svega	11.820	328	5	6313	9	4	4008	3	1150
	žene	6.093	242	3	3612	2	1	1467	2	764
25 - 29 godina	Svega	12.770	2604	46	4896	16	3	3884	13	1308
	žene	7.518	1802	34	2917	10	3	1872	8	872
30 - 34 godina	Svega	11.013	1646	92	3381	0	3	3838	39	2014
	žene	6.974	1222	71	2260	0	1	2053	22	1345
35 - 39 godina	Svega	10.180	662	77	2249	0	9	3521	70	3592
	žene	6.367	465	59	1572	0	2	1811	45	2413
40 - 44 godina	Svega	9.800	213	20	1698	0	3	3074	125	4667
	žene	5.911	132	19	1167	0	1	1523	66	3003
45 - 49 godina	Svega	9.601	101	17	1770	0	12	3423	168	4110
	žene	5.343	61	11	1259	0	2	1753	78	2179
50 - 54 godina	Svega	10.008	123	37	2348	0	35	3416	230	3819
	žene	5.253	55	21	1656	0	6	1460	88	1967
55 - 59 godina	Svega	7.752	113	63	1625	7	113	2167	385	3279
	žene	3.127	54	37	985	4	9	520	160	1358
60 i više godina	Svega	4.222	46	48	283	0	150	1068	405	2222
	žene	1.256	6	18	130	0	11	214	77	800
UKUPNO	Svega	89.021	5.836	405	25.022	33	332	29.255	1.441	26.697
	žene	48.727	4.039	273	15.797	17	36	12.965	546	15.054

NAJBROJNIJA ZANIMANJA

Tabela IX

mart 2017.

Naziv spreme:		Kvalifikovani radnik (KV i VK)	SVEGA	ŽENA
1	522102	Prodavač	5.519	5.052
2	722211	Bravar	1.886	33
3	723106	Automehaničar	1.871	17
4	512204	Kuhar	1.370	998
5	514101	Frizer	1.271	1.232
Naziv spreme:		Srednje stručno obrazovanje (SSS)	SVEGA	ŽENA
1	419006	Maturant gimnazije	2.744	1.937
2	311552	Mašinski tehničar	2.655	909
3	412110	Ekonomski tehničar	2.588	2.115
4	323106	Medicinska sestra	1.888	1.408
5	321212	Poljoprivredni tehničar	1.136	893
Naziv spreme:		Više stručno obrazovanje (VŠ)	SVEGA	ŽENA
1	233116	Nastavnik razredne nastave	70	65
2	244123	Ekonomista	46	33
3	242912	Pravnik	45	38
4	412109	Ekonomski službenik	22	15
5	233110	Nastavnik tehničke kulture	11	5
Naziv spreme:		Visoko stručno obrazovanje (VSS-1)	SVEGA	ŽENA
1	244123	Ekonomista	934	649
2	242912	Pravnik	845	607
3	235105	Pedagog	255	232
4	233117	Profesor razredne nastave	223	209
5	232101	Profesor bosanskog jezika	218	197

IZVOR PODATAKA I METODOLOŠKA OBJAŠNENJA

Izvori podataka koji se koriste u izradi statističkog biltena su podaci koje vode Biroi za zapošljavanje po općinama u Tuzlanskom kantonu.

Podaci se prikupljaju i obrađuju mjesečno i objavljuju oko 10. u mjesecu za prethodni mjesec.

OBJAŠNENJE ZNAKOVA I POJMOVA

1. **NEZAPOSLENE OSOBE**, su osobe bez zaposlenja, sposobne za rad, starosne dobi od 15 do 65 godina koje su evidentirane u biroima za rad
2. **OSOBE KOJE PRVI PUT TRAŽE ZAPOSLENJE**, su evidentirane osobe u biroima a koje nisu bile ranije u radnom odnosu
3. **NEZAPOSLENE OSOBE ZBOG PRESTANKA RADA ORGANIZACIJA ILI POSLODAVCA**, su evidentirane osobe u biroima za rad, a koje su ostale bez posla zbog prestanka rada organizacije ili poslodavca
4. **KORISNICI NOVČANE NAKNADE**, su nezaposlene osobe evidentirane u općinskim biroima, a koje su prema odredbama Zakona ostvarile ovo pravo
5. **ZAPOSLENI SA EVIDENCIJE SLUŽBE ZA ZAPOSŁJAVANJE**, su osobe koje su se zaposlile u zemlji ili inostranstvu tokom izvještajnog mjeseca a bile su evidentirane kod Službe
6. **POTREBE ZA RADNICIMA**, predstavljaju broj traženih radnika i pripravnika za nepopunjena i novootvorena radna mjesta koja organizacije i poslodavci prijavljuju biroima u toku izvještajnog mjeseca
7. **REALIZOVANE PRIJAVE O POTREBAMA ZA RADNICIMA**, predstavljaju broj zaposlenih radnika i pripravnika prema izvještaju o zasnivanju radnog odnosa koji poslodavci pismeno dostavljaju biroima tokom izvještajnog mjeseca

ZNAKOVI

- nema pojave
- ... ne raspolaže se podacima
- . ispravljen podatak
- 1/ napomena ispod teksta ili tabele
- θ prosjek
- * procjenjen podatak

SKRAĆENICE

- NKV nekvalifikovani radnik
- PKV polukvalifikovani radnik
- NSS niža stručna sprema
- KV kvalifikovani radnik
- VKV visokokvalifikovani radnik
- SSS srednja stručna sprema
- VŠS viša školska sprema
- VSS visoka stručna sprema

SOURCE OF DATA AND METHODOLOGICAL EXPLANATIONS

The sources of data for the Monthly Statistics Bulletin are the records kept by Employment Services of Tuzla Canton. The data are compiled and analyzed on a monthly basis and published round the 10th of each month.

EXPLANATION OF CONCEPTS AND SYMBOLS

1. **UNEMPLOYED PERSONS** are persons without employment, who are capable of working, aged 15 to 65 who are registered with the B&H Employment Services as seekers of employment
2. **PERSONS, WHO ARE SEEKING EMPLOYMENT FOR THE FIRST TIME** are unemployed persons who are registered with B&H Employment Service and who have not yet been employed
3. **UNEMPLOYED PERSONS DUE TO CESSATION OF WORK OF THE EMPLOYER** are unemployed persons who are registered with the B&H Employment Service who have lost their jobs because of the cessation of work of the employer
4. **USERS OF UNEMPLOYMENT BENEFITS** are unemployed persons registered with the Municipality Employment Services who have realized unemployment benefits, according to the regulation of the Law on Employment
5. **EMPLOYED FROM THE RECORDS OF EMPLOYMENT SERVICE** represent persons, who have become employed either in B&H or abroad during the reporting month, and who have been registered with B&H Employment Service
6. **VACANCIES** represent the number of workers and trainees sought for vacant and newly opened jobs which the employers have informed the B&H Employment Service about during the reporting month
7. **REALIZED VACANCIES** represent the number of employed workers and trainees according to the report on work found which the employers have informed the B&H Employment Service about during the reporting month

SYMBOLS

-	no entry
...	data not available
.	revised data
1/	indicates note beneath table
θ	average
*	estimated data

ABBREVIATIONS

NKV	unskilled workers
PKV	semi-skilled workers
NSS	primary school level
KV	skilled workers
VKV	highly-skilled workers
SSS	secondary school level
VSS	non-university level
VSS	university level

A D R E S A R

JU Služba za zapošljavanje Tuzlanskog kantona Tuzla

JU SLUŽBA ZA ZAPOŠLJAVANJE TUZLANSKOG KANTONA		Bosne Srebrene b.b. 75000 Tuzla	Sluzba@szztk.ba	035 / 306-440 035 / 228-568 035 / 228-573-fax
BIRO	ŠEF BIROA	ADRESA	E-Mail	TEL/FAX
BANOVIĆI	Mujić Halil	119. Muslimanske, 3 75 290 Banovići	biro.banovici@szztk.ba	035 / 367-501 035 / 367-502-fax 035 / 367-503 035 / 367-504
ČELIĆ	Ibrišimović Azra	Alije Izetbegovića, 60/2 75 246 Čelić	biro.celic@szztk.ba	035 / 668-060 035 / 668-061
DOBOJ-ISTOK	Mrković Semir	Brijesnica, b.b. 74 206 Dobo- Istok	biro.dobojistok@szztk.ba	035 / 367-505
GRAČANICA	Terzić Refija	Alije Izetbegovića, 20 b 75 320 Gračanica	biro.gracanica@szztk.ba	035 / 700-661 035 / 702-719
GRADAČAC	Hrnčić Lejla	Ibrahima Kapetanovića, b.b. 76 250 Gradačac	biro.gradacac@szztk.ba	035 / 367-510-fax 035 / 367-511
KALESIJA	Mujkanović Miralem	Patriotske lige, b.b. 75 260 Kalesija	biro.kalesija@szztk.ba	035 / 367-489 035 / 367-490-fax 035 / 367-491
KLADANJ	–	Kladanjske brigade, 1 75 280 Kladanj	biro.kladanj@szztk.ba	035 / 367-486
LUKAVAC	Ejubović Rifat	Redžepa Efendije Muminhodžića, 4 75 300 Lukavac	biro.lukavac@szztk.ba	035 / 367-492 035 / 367-493 035 / 367-494-fax
SAPNA	Muharemović Azem	206. Viteške brigade, b.b. 75 411 Sapna	biro.sapna@szztk.ba	035 / 367-487
SREBRENİK	Husejnović Sanela	211. Oslobodilačke brigade, 12 75 350 Srebrenik	biro.srebrenik@szztk.ba	035 / 367-514
TEOČAK	Husić Senajil	Krstac, b.b. 75 414 Teočak	biro.teocak@szztk.ba	035 / 367-488
TUZLA	Delić Selma	Bosne Srebrene, b.b. 75 000 Tuzla	biro.tuzla@szztk.ba	035 / 367-480
ŽIVINICE	Jusić Bajro	Oslobođenja, 20 75 270 Živinice	biro.zivinice@szztk.ba	035 / 367-495 035 / 367-496 035 / 367-497-fax 035 / 367-498 035 / 367-499