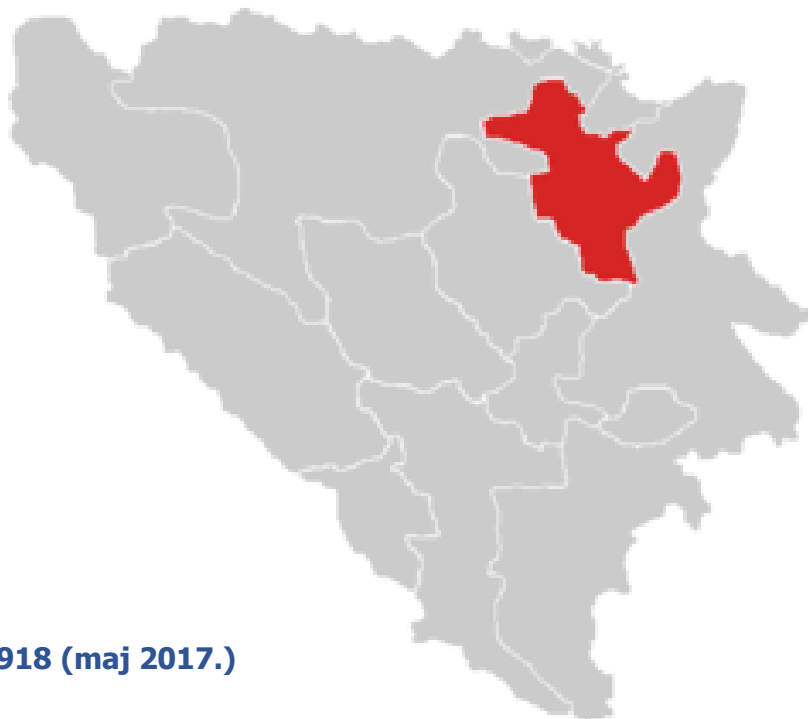




STATISTIČKI BILTEN

STATISTICAL BULLETIN

Maj /May 2017.



NEZAPOSLENI: 86.918 (maj 2017.)
(UNEMPLOYMENT)

ZAPOSLENI: 84.737 (mart 2017.)
(EMPLOYMENT)

5

GODINA XVII

TUZLA, JUNI / JUNE 2017.

Izdavač:

JU Služba za zapošljavanje
Tuzlanskog kantona Tuzla
75000 Tuzla

Bosne Srebrene 31

Brojevi telefona: 035/306-440
035/228-568

Fax. 035/ 228-573

E-mail: Sluzba@szztk.ba

Web: www.szztk.ba

E-mail: info@szztk.ba

Priprema:

Odjeljenje za informatičke poslove

Redakcioni odbor:

Direktor JU Služba za zapošljavanje
Tuzlanskog kantona Tuzla

SADRŽAJ (CONTENT)

	Strana (Page)
Zaposlenost (stanje III 2017.) i nezaposlenost (stanje V 2017.) <i>Employment (March 2017.) and Unemployment (May 2017.) – comment</i>	1
Tabela I Zaposlenost po djelatnostima u TK <i>Table I Employment by activity in Tuzla Canton</i>	2
Tabela II Zaposlenost po općinama u TK <i>Table II Employment by Municipalities</i>	2
Tabela III Registrovana nezaposlenost po kvalifikacionoj strukturi (maj 2017.) <i>Table III Unemployment – Qualification structure (May 2017.)</i>	3
Tabela IV Registrovana nezaposlenost po općinama, učešće žena, indeksi <i>Table IV Unemployment –by municipalities, participation of women, indexes</i>	4
Tabela V Posredovanje u zapošljavanju učešće žena, indeksi <i>Table V Job placement , participation of women, indexes</i>	5
Tabela VI Socijalna i materijalna sigurnost nezaposlenih <i>Table VI Social and material security of unemployed</i>	6
Tabela VII Korisnici prava na PIO i zaposleni strani državljani <i>Table VII Users of PIO benefits and employed foreign citizens</i>	7
Tabela VIII Starosna struktura nezaposlenih osoba (maj 2017.) <i>Table VIII</i>	8
Tabela X Najbrojnija zanimanja <i>Table X</i>	9
Izvor podataka i metodološka objašnjenja <i>Source of data and methodological explanations</i>	10-11
Adresar	12

Zaposlenost (stanje III 2017. godine) i nezaposlenost (stanje V 2017. godine) na području Tuzlanskog kantona

Prema podacima Federalnog zavoda za statistiku BiH, u martu 2017. godine broj **zaposlenih** na području Tuzlanskog kantona je 84.737 ili 18,32% u odnosu na ukupan broj zaposlenih u FBiH – 462.473.

Putem JU Služba za zapošljavanje Tuzlanskog kantona, Tuzla - **tražnja za radnom snagom u mjesecu maju 2017. godine iznosila je 1.695**, što je za 269 osoba manje nego u prethodnom mjesecu ili 86,3%.

Sa evidencije JU Služba za zapošljavanje Tuzlanskog kantona Tuzla, a na osnovu dosadašnje tražnje za radnom snagom, **u mjesecu maju zaposlene su 1.638** osobe, što je za 275 osoba manje nego u aprilu 2017. godine ili 85,6%.

U maju 2017. godine biroima za zapošljavanje poslodavci-organizacije su podnijeli **984 prijave o prestanku radnog odnosa** po svim osnovama utvrđenim Zakonom o radu.

Na evidenciji JU Služba za zapošljavanje Tuzlanskog kantona, Tuzla na kraju maja 2017. godine evidentirane su 86.918 nezaposlene osobe. Stručne osobe učestvuju sa 59.100 ili 68,00 %, a nestručne sa 27.818 ili 32,00%.

U ukupnom broju osoba koje traže zaposlenje u aprilu su 48.238 žene.

Kvalifikaciona struktura evidentiranih nezaposlenih osoba u aprilu je:

STEPEN STR.SPREME	BROJ OSOBA	% UKUPNO	STEPEN STR.SPREME	BROJ OSOBA	% UKUPNO
KV	28.424	32,70	PKV	1.385	1,59
VKV	328	0,38	NKV	26.406	30,38
SSS	24.379	28,05	NSS	27	0,03
VŠS	383	0,44			
VSS	5.586	6,43			

Tokom aprila 2017. godine Službi za zapošljavanje Tuzlanskog kantona **prijavljena je 1.533 nova osoba koja traži zaposlenje, objavljene su 2.673 osobe od čega je za njih 1.870 razlog objave – zaposlenje.**

Broj osoba koje prvi put traže zaposlenje u maju je 40.048 ili 46,1% u odnosu na ukupan broj nezaposlenih.

U ukupnom broju osoba koje traže zaposlenje na kraju maja 2017. godine učešće demobiliziranih branilaca je 12.883 ili 14,8% u odnosu na ukupan broj nezaposlenih.

U skladu sa Zakonom, **novčanu naknadu** u mjesecu **maju** 2017. godine koristilo je **1.921** osoba ili 81,4% u odnosu na broj korisnika novčane naknade za prethodni mjesec.

Zdravstveno osiguranje u mjesecu **maju** 2017. godine koristilo je **54.602** osoba ili 98,4% u odnosu na broj korisnika zdravstvenog osiguranja za prethodni mjesec.

U maju 2017. godine 81 osoba koriste **pravo na PIO (čl.31 Zakona)**, a 7 stranih državljana je dobilo **radnu dozvolu**.

Najzastupljenija zanimanja u okviru stepena stručne spreme na evidenciji Službe za zapošljavanje Tuzlanskog kantona data su u Tabeli X.

ZAPOSLENOST - po djelatnostima TK^{1/1}
Tabela I
EMPLOYMENT

mart 2017

DJELATNOST ^{1/2}	BROJ ZAPOSLENIH				
	Ø 2016.	II 2017.	III 2017.	INDEX	
				III 2017. Ø 2016.	III 2017. II 2017.
TUZLANSKI KANTON - TOTAL	84.736	84.335	84.737	100,0	100,5
A - Poljoprivreda, šumarstvo i ribolov	1.234	1.280	1.292	104,7	100,9
B - Vađenje ruda i kamena	7.031	6.882	6.855	97,5	99,6
C - Prerađivačka industrija	19.519	19.513	19.753	101,2	101,2
D - Proizvodnja i snabdijevanje/opskrba električnom energijom, plinom/gasom, parom i klimatizacija	1.815	1.777	1.763	97,1	99,2
E - Snabdijevanje/opskrba vodom; uklanjanje otpadnih voda, upravljanje otpadom te djelatnosti	1.355	1.314	1.328	98,0	101,1
F - Građevinarstvo	4.995	4.706	4.716	94,4	100,2
G - Trgovina na veliko i malo: motornih vozila i motocikala	14.039	13.935	14.010	99,8	100,5
H - Prijevoz i skladištenje	5.254	5.075	5.098	97,0	100,5
I - Djelatnosti pružanja smještaja te priprema i usluživanje hrane (hotelijerstvo i ugostiteljstvo)	3.198	3.286	3.250	101,6	98,9
J - Informacije i komunikacije	1.261	1.338	1.348	106,9	100,7
K - Finansijske djelatnosti i djel.osiguranja	1.246	1.351	1.367	109,7	101,2
L - Poslovanje nekretninama	223	195	200	89,7	102,6
M - Stručne, naučne i tehničke djelatnosti	2.111	1.779	1.806	85,6	101,5
N - Administrativne i pomoćne uslužne djelatnosti	850	852	870	102,4	102,1
O - Javna uprava i odbrana: obavezno socijalno osiguranje	5.029	4.984	4.973	98,9	99,8
P - Obrazovanje	7.850	8.042	8.086	103,0	100,5
Q - Djelatnosti zdravstvene i socijalne zaštite	6.153	6.291	6.283	102,1	99,9
R - Umjetnost, zabava i rekreacija	549	528	527	96,0	99,8
S - Ostale uslužne djelatnosti	1.024	1.207	1.212	118,4	100,4
T - Djelatnosti domaćinstava kao poslodavca; djelatnosti domaćinstava koja proizvde različita dobra i obavljaju različite usluge za vlastite potrebe					
00 - Neraspoređeno po djelatn. KD					

ZAPOSLENOST - po općinama TK^{1/1}
Tabela II
EMPLOYMENT

mart 2017

DJELATNOST ^{1/2}	BROJ ZAPOSLENIH				
	Ø 2016.	II 2017.	III 2017.	INDEX	
				III 2017. Ø 2016.	III 2017. II 2017.
TUZLANSKI KANTON - TOTAL	84.736	84.335	84.737	100,0	100,5
Banovići	5.169	4.996	4.966	96,1	99,4
Čelić	993	959	973	98,0	101,5
Doboj-Istok	1.751	1.771	1.775	101,4	100,2
Gračanica	9.375	9.338	9.415	100,4	100,8
Gradačac	7.485	7.750	7.786	104,0	100,5
Kalesija	3.767	3.761	3.778	100,3	100,5
Kladanj	2.016	1.998	2.009	99,7	100,6
Lukavac	8.194	8.322	8.323	101,6	100,0
Sapna	592	590	600	101,4	101,7
Srebrenik	5.228	5.143	5.156	98,6	100,3
Teočak	439	425	448	102,1	105,4
Grad Tuzla	30.866	30.698	30.853	100,0	100,5
Živinice	8.861	8.584	8.655	97,7	100,8

1/ Tabela I i II - Podaci Federalnog zavoda za statistiku broj 5, godina XVII, od maja 2017. godine.

- FZS objavljuje podatke o zaposlenosti po kantonima 25. u mjesecu, te u odnosu na podatke JU Službe za zapošljavanje TK, kasne 2 mjeseca

2/ Prema KD BiH 2010

REGISTROVANA NEZAPOSLENOST

Kvalifikaciona struktura

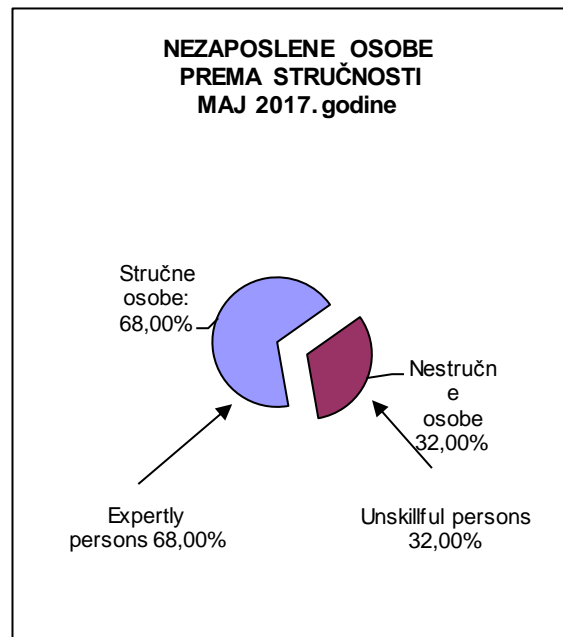
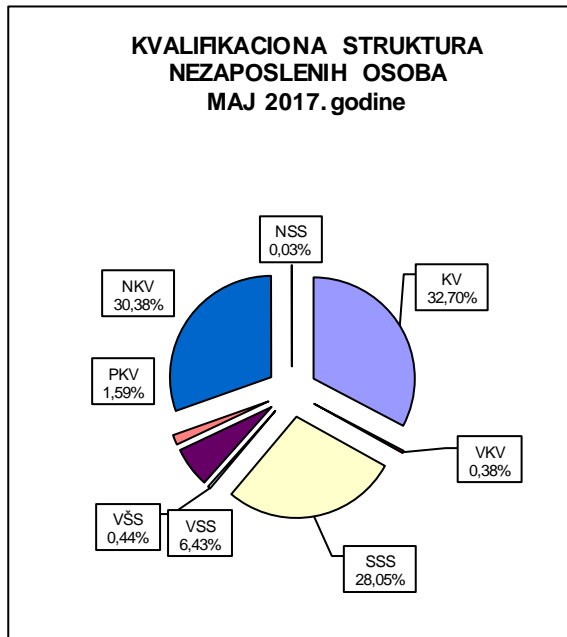
UNEMPLOYMENT

Qualification structure

Tabela III

maj 2017.

	Osobe koje traže zaposlenje	Osobe koje prvi put traže zaposlenje	Novoprijavljene osobe u toku mjeseca	
	<i>Persons who are seeking employment</i>	<i>Persons who are seeking employment for the first time</i>	<i>Newly registered who are seeking employment</i>	
SVEUKUPNO	86.918	40.048	1.533	TOTAL
<i>Stručne osobe ukupno:</i>	59.100	25.625	1.269	<i>Expertly persons</i>
KV	28.424	11.441	553	KV
VKV	328	16	5	VKV
SSS	24.379	11.290	521	SSS
VŠS	383	79	12	VŠS
VSS	5.586	2.799	178	VSS
<i>Nestruč.osobe ukupno:</i>	27.818	14.423	264	<i>Unskillful persons</i>
PKV	1.385	287	21	PKV
NKV	26.406	14.126	242	NKV
NSS	27	10	1	NSS



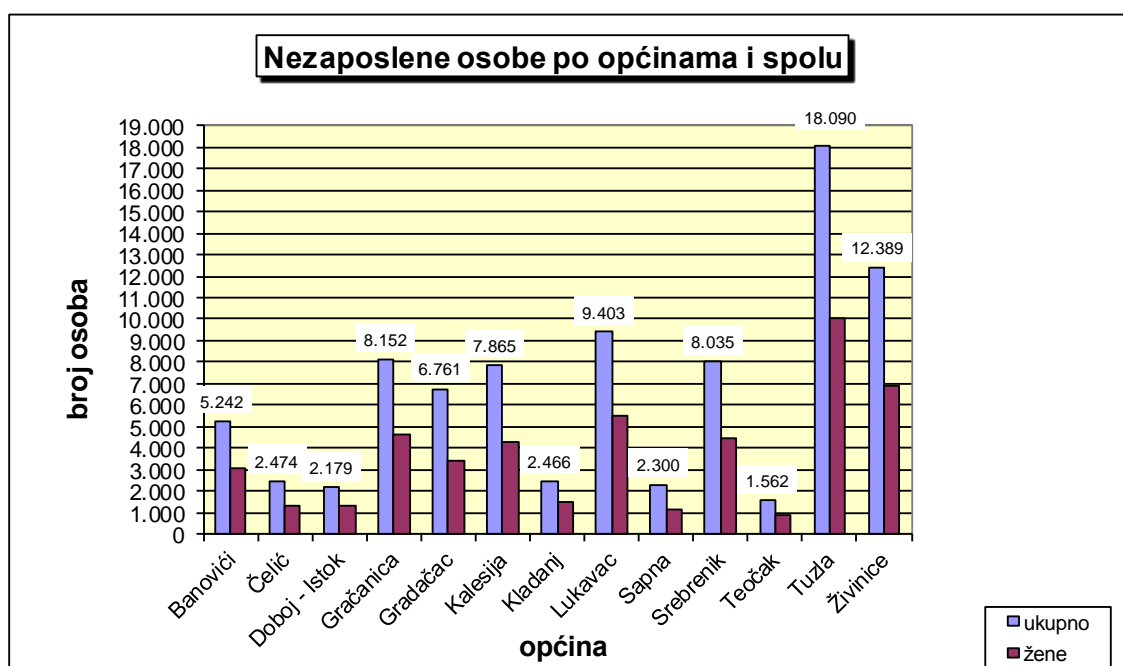
**REGISTROVANA NEZAPOSLENOST
po općinama, učešće žena, indixi
UNEMPLOYMENT**

by municipalities, participation of women, indexes

Tabela IV

maj 2017.

OPĆINE / MUNICIPALITIES	UKUPNO/ TOTAL		INDEX	ŽENE/ WOMEN		INDEX
	APRIL	MAJ	MAJ/17.	APRIL	MAJ	MAJ/17.
	2017. god.	2017. god.	APRIL/17.	2017. god.	2017. god.	APRIL/17.
UKUPNO/TOTAL	88.058	86.918	98,7	48.516	48.238	99,4
Banovići	5.327	5.242	98,4	3.055	3.032	99,2
Čelić	2.505	2.474	98,8	1.304	1.296	99,4
Doboj - Istok	2.203	2.179	98,9	1.313	1.313	100,0
Gračanica	8.285	8.152	98,4	4.684	4.647	99,2
Gradačac	6.869	6.761	98,4	3.396	3.385	99,7
Kalesija	7.963	7.865	98,8	4.312	4.287	99,4
Kladanj	2.482	2.466	99,4	1.460	1.460	100,0
Lukavac	9.500	9.403	99,0	5.553	5.541	99,8
Sapna	2.325	2.300	98,9	1.150	1.143	99,4
Srebrenik	8.148	8.035	98,6	4.443	4.423	99,5
Teočak	1.589	1.562	98,3	835	834	99,9
Tuzla	18.376	18.090	98,4	10.118	10.010	98,9
Živinice	12.486	12.389	99,2	6.893	6.867	99,6



POSREDOVANJE U ZAPOSĻAVANJU

učešće žena, indexi

JOB PLACEMENT, participation of women, indexes

Tabela V

maj 2017.

	UKUPNO/TOTAL		INDEX	ŽENE/WOMEN		INDEX
	APRIL	MAJ	MAJ/17.	APRIL	MAJ	MAJ/17.
	2017. god.	2017. god.	APRIL/17.	2017. god.	2017. god.	APRIL/17.
Tražnja za radnom snagom						
Ukupna registrirana tražnja	1.964	1.695	86,3	670	597	89,1
Od ukupne registrirane tražnje na neodređeno vrijeme	424	386	91,0	105	106	101,0
Zaposleni sa evidencije (realizovana tražnja)	1.913	1.638	85,6	648	569	87,8
Od ukupno zaposlenih na neodređeno vrijeme	429	368	85,8	102	104	102,0
Prekinut radni odnos	1.012	984	97,2	434	396	91,2
Zaposleno demobiliziranih branilaca	243	165	67,9	6	8	133,3
Zaposleno RVI i članova porodica poginulih branilaca	29	45	155,2	12	25	208,3
Promjene u evidenciji						
Prijavljeno na evidenciju	1.996	1.533	76,8	795	696	87,5
Odjavljeno sa evidencije	2.959	2.673	90,3	1.006	974	96,8
Od odjavljenih zaposleno	2.044	1.870	91,5	692	647	93,5
Ponuda radne snage						
Ukupna registrirana nezaposlenost	88.058	86.918	98,7	48.516	48.238	99,4
Od ukupne registrirane nezaposlenosti prvi put traže zaposl. 46,1%	40.641	40.048	98,5	26.761	26.530	99,1
Od ukupne registrirane nezaposlenosti demobilizirani branioci 14,8%	13.054	12.883	98,7	581	572	98,5
Od ukupne registrirane nezaposlenosti ratni vojni invalidi 0,9%	775	769	99,2	12	12	100,0
registrirane nezaposlenosti čl. porodica demobiliziranih branilaca 1,2%	1.039	1.027	98,8	582	581	99,8
Od ukupne registrirane nezaposlenosti ostali invalidi 0,9%	806	801	99,4	264	266	100,8

SOCIJALNA I MATERIJALNA SIGURNOST NEZAPOSLENIH

Korisnici novčane naknade i zdravstvenog osiguranja, indexi

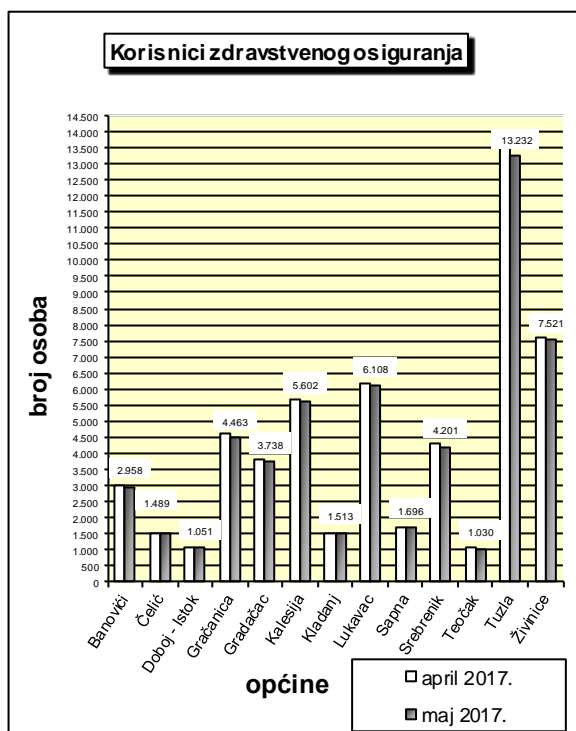
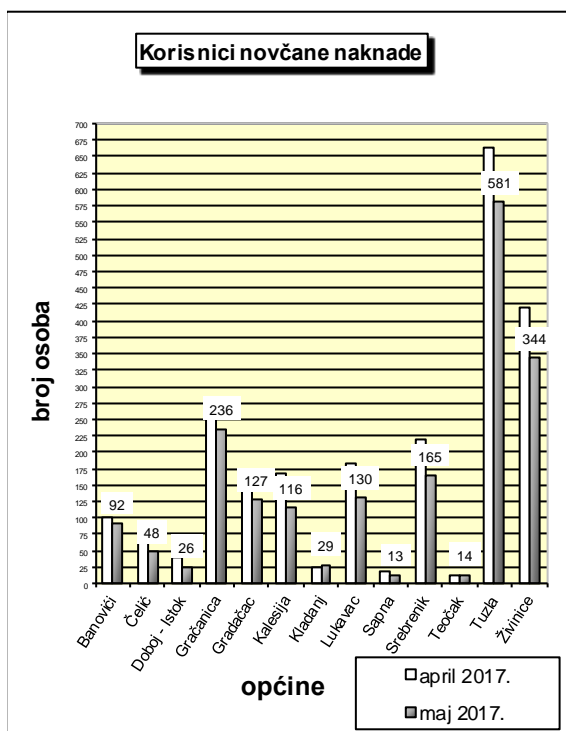
SOCIAL AND MATERIAL SECURITY OF UNEMPLOYED

Users of unemployment benefits and health insurance, indexes

Tabela VI

maj 2017.

OPĆINE MUNICIPALITIES	KORISNICI NOVČANE NAKNADE <i>Users of unemployment benefits</i>			KORISNICI ZDRAVSTVENOG OSIG. <i>Users of health insurance</i>			
	UKUPNO/TOTAL		INDEX	UKUPNO/TOTAL		INDEX	
	APRIL 2017. god.	MAJ 2017. god.	MAJ/17. APRIL/17.	APRIL 2017. god.	MAJ 2017. 2017. god.	MAJ/17. APRIL/17.	
	UKUPNO/TOTAL		2.359	1.921	81,4	55.509	54.602
Banovići	101	92	91,09	3.013	2.958	98,2	
Čelić	80	48	60,00	1.508	1.489	98,7	
Doboj - Istok	39	26	66,67	1.063	1.051	98,9	
Gračanica	276	236	85,51	4.582	4.463	97,4	
Gradačac	152	127	83,55	3.825	3.738	97,7	
Kalesija	169	116	68,64	5.660	5.602	99,0	
Kladanj	24	29	120,83	1.519	1.513	99,6	
Lukavac	183	130	71,04	6.179	6.108	98,9	
Sapna	20	13	65,00	1.714	1.696	98,9	
Srebrenik	219	165	75,34	4.304	4.201	97,6	
Teočak	12	14	116,67	1.051	1.030	98,0	
Tuzla	663	581	87,63	13.486	13.232	98,1	
Živinice	421	344	81,71	7.605	7.521	98,9	



KORISNICI PRAVA NA PIO I ZAPOSLENI STRANI DRŽAVLJANI

(Tuzlanski kanton po općinama)

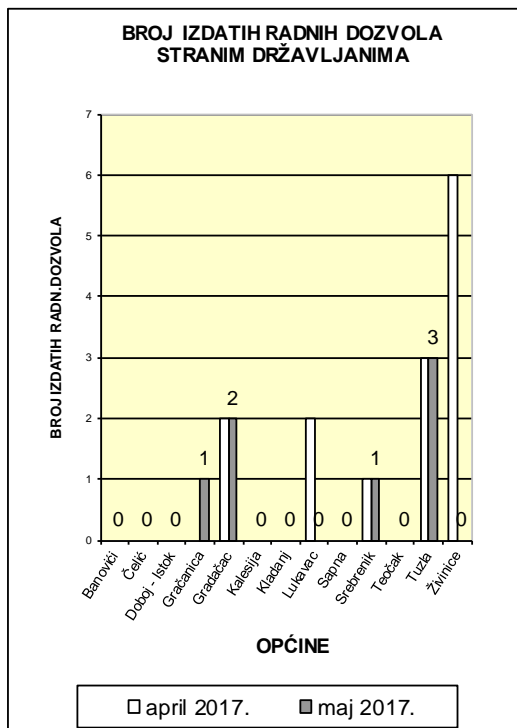
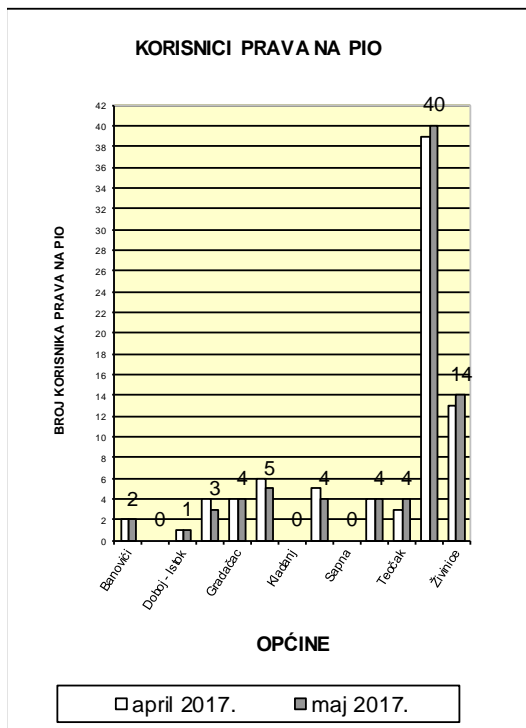
USERS OF PIO BENEFITS AND EMPLOYED FOREIGN CITIZENS

(Tuzla Canton by Municipalities)

Tabela VII

maj 2017.

OPĆINE MUNICIPALITIES	KORISNICI PRAVA NA PIO			BROJ ZAPOSLENIH STRANIH DRŽAVLJANA (broj izdatih radnih dozvola)		
	<i>Users of PIO benefits</i>			<i>Number of employed foreign citizens</i>		
	UKUPNO/TOTAL		INDEX	UKUPNO/TOTAL		INDEX
	APRIL 2017. god.	MAJ 2017. god.	MAJ/17. APRIL/17.	APRIL 2017. god.	MAJ 2017. god.	MAJ/17. APRIL/17.
UKUPNO/TOTAL	81	81	100,0	14	7	50,0
Banovići	2	2	100,0	0	0	
Čelić	0	0		0	0	
Doboj - Istok	1	1	100,0	0	0	
Gračanica	4	3	75,0	0	1	
Gradačac	4	4	100,0	2	2	100,0
Kalesija	6	5	83,3	0	0	
Kladanj	0	0		0	0	
Lukavac	5	4	80,0	2	0	0,0
Sapna	0	0		0	0	
Srebrenik	4	4	100,0	1	1	100,0
Teočak	3	4	133,3	0	0	
Tuzla	39	40	102,6	3	3	100,0
Živinice	13	14	107,7	6	0	0,0



**STAROSNA STRUKTURA NEZAPOSLENIH OSOBA
U MJESECU MAJU 2017. GODINE**

Tabela VIII

maj 2017.

Godine starosti		Stepen stručnog obrazovanja								
		Ukupno	VSS	VŠS	SSS	NSS	VKV	KV	PKV	NKV
15 - 19 godina	Svega	1.777	0	0	442	2	0	771	2	560
	žene	873	0	0	229	1	0	278	0	365
20 - 24 godina	Svega	11.635	315	4	6189	7	3	3960	4	1153
	žene	6.167	235	3	3624	3	1	1534	3	764
25 - 29 godina	Svega	12.023	2335	44	4554	9	4	3746	12	1319
	žene	7.170	1632	31	2760	6	3	1845	8	885
30 - 34 godina	Svega	10.806	1710	73	3314	0	2	3672	45	1990
	žene	6.988	1264	59	2242	0	1	2044	25	1353
35 - 39 godina	Svega	9.959	641	70	2214	0	7	3438	66	3523
	žene	6.328	447	55	1572	0	2	1814	45	2393
40 - 44 godina	Svega	9.348	207	19	1673	0	3	3004	123	4319
	žene	5.667	131	17	1169	0	1	1511	64	2774
45 - 49 godina	Svega	9.820	94	18	1756	0	12	3402	152	4386
	žene	5.447	51	12	1261	0	2	1759	73	2289
50 - 54 godina	Svega	9.924	121	37	2325	2	39	3374	223	3803
	žene	5.250	55	20	1645	1	7	1454	90	1978
55 - 59 godina	Svega	7.689	115	57	1628	7	114	2139	373	3256
	žene	3.210	54	28	989	4	9	519	159	1448
60 i više godina	Svega	3.937	48	61	284	0	144	918	385	2097
	žene	1.138	6	30	134	0	11	93	77	787
UKUPNO	Svega	86.918	5.586	383	24.379	27	328	28.424	1.385	26.406
	žene	48.238	3.875	255	15.625	15	37	12.851	544	15.036

NAJBROJNIJA ZANIMANJA

Tabela IX

maj 2017.

Naziv spreme:		Kvalifikovani radnik (KV i VK)	SVEGA	ŽENA
1	522102	Prodavač	5.457	5.006
2	722211	Bravar	1.828	33
3	723106	Automehaničar	1.793	16
4	512204	Kuhar	1.336	981
5	514101	Frizer	1.247	1.214
Naziv spreme:		Srednje stručno obrazovanje (SSS)	SVEGA	ŽENA
1	419006	Maturant gimnazije	2.681	1.918
2	311552	Mašinski tehničar	2.552	910
3	412110	Ekonomski tehničar	2.549	2.093
4	323106	Medicinska sestra	1.810	1.368
5	321212	Poljoprivredni tehničar	1.119	884
Naziv spreme:		Više stručno obrazovanje (VŠ)	SVEGA	ŽENA
1	233116	Nastavnik razredne nastave	61	57
2	244123	Ekonomista	44	31
3	242912	Pravnik	42	35
4	412109	Ekonomski službenik	21	14
5	233110	Nastavnik tehničke kulture	10	5
Naziv spreme:		Visoko stručno obrazovanje (VSS-1)	SVEGA	ŽENA
1	244123	Ekonomista	906	625
2	242912	Pravnik	828	594
3	235105	Pedagog	249	229
4	232101	Profesor bosanskog jezika	216	197
5	346006	Socijalni radnik	197	167

IZVOR PODATAKA I METODOLOŠKA OBJAŠNENJA

Izvori podataka koji se koriste u izradi statističkog biltena su podaci koje vode Biroi za zapošljavanje po općinama u Tuzlanskom kantonu.

Podaci se prikupljaju i obrađuju mjesečno i objavljuju oko 10. u mjesecu za prethodni mjesec.

OBJAŠNENJE ZNAKOVA I POJMOVA

1. **NEZAPOSLENE OSOBE**, su osobe bez zaposlenja, sposobne za rad, starosne dobi od 15 do 65 godina koje su evidentirane u biroima za rad
2. **OSOBE KOJE PRVI PUT TRAŽE ZAPOSLENJE**, su evidentirane osobe u biroima a koje nisu bile ranije u radnom odnosu
3. **NEZAPOSLENE OSOBE ZBOG PRESTANKA RADA ORGANIZACIJA ILI POSLODAVCA**, su evidentirane osobe u biroima za rad, a koje su ostale bez posla zbog prestanka rada organizacije ili poslodavca
4. **KORISNICI NOVČANE NAKNADE**, su nezaposlene osobe evidentirane u općinskim biroima, a koje su prema odredbama Zakona ostvarile ovo pravo
5. **ZAPOSLENI SA EVIDENCIJE SLUŽBE ZA ZAPOSŁJAVANJE**, su osobe koje su se zaposlile u zemlji ili inostranstvu tokom izvještajnog mjeseca a bile su evidentirane kod Službe
6. **POTREBE ZA RADNICIMA**, predstavljaju broj traženih radnika i pripravnika za nepopunjena i novootvorena radna mjesta koja organizacije i poslodavci prijavljuju biroima u toku izvještajnog mjeseca
7. **REALIZOVANE PRIJAVE O POTREBAMA ZA RADNICIMA**, predstavljaju broj zaposlenih radnika i pripravnika prema izvještaju o zasnivanju radnog odnosa koji poslodavci pismeno dostavljaju biroima tokom izvještajnog mjeseca

ZNAKOVI

- nema pojave
- ... ne raspolaže se podacima
- . ispravljen podatak
- 1/ napomena ispod teksta ili tabele
- θ prosjek
- * procjenjen podatak

SKRAĆENICE

- NKV nekvalifikovani radnik
- PKV polukvalifikovani radnik
- NSS niža stručna sprema
- KV kvalifikovani radnik
- VKV visokokvalifikovani radnik
- SSS srednja stručna sprema
- VŠS viša školska sprema
- VSS visoka stručna sprema

SOURCE OF DATA AND METHODOLOGICAL EXPLANATIONS

The sources of data for the Monthly Statistics Bulletin are the records kept by Employment Services of Tuzla Canton. The data are compiled and analyzed on a monthly basis and published round the 10th of each month.

EXPLANATION OF CONCEPTS AND SYMBOLS

1. **UNEMPLOYED PERSONS** are persons without employment, who are capable of working, aged 15 to 65 who are registered with the B&H Employment Services as seekers of employment
2. **PERSONS, WHO ARE SEEKING EMPLOYMENT FOR THE FIRST TIME** are unemployed persons who are registered with B&H Employment Service and who have not yet been employed
3. **UNEMPLOYED PERSONS DUE TO CESSATION OF WORK OF THE EMPLOYER** are unemployed persons who are registered with the B&H Employment Service who have lost their jobs because of the cessation of work of the employer
4. **USERS OF UNEMPLOYMENT BENEFITS** are unemployed persons registered with the Municipality Employment Services who have realized unemployment benefits, according to the regulation of the Law on Employment
5. **EMPLOYED FROM THE RECORDS OF EMPLOYMENT SERVICE** represent persons, who have become employed either in B&H or abroad during the reporting month, and who have been registered with B&H Employment Service
6. **VACANCIES** represent the number of workers and trainees sought for vacant and newly opened jobs which the employers have informed the B&H Employment Service about during the reporting month
7. **REALIZED VACANCIES** represent the number of employed workers and trainees according to the report on work found which the employers have informed the B&H Employment Service about during the reporting month

SYMBOLS

-	no entry
...	data not available
.	revised data
1/	indicates note beneath table
θ	average
*	estimated data

ABBREVIATIONS

NKV	unskilled workers
PKV	semi-skilled workers
NSS	primary school level
KV	skilled workers
VKV	highly-skilled workers
SSS	secondary school level
VŠS	non-university level
VSS	university level

A D R E S A R

JU Služba za zapošljavanje Tuzlanskog kantona Tuzla

JU SLUŽBA ZA ZAPOŠLJAVANJE TUZLANSKOG KANTONA		Bosne Srebrene b.b. 75000 Tuzla	Sluzba@szztk.ba	035 / 306-440 035 / 228-568 035 / 228-573-fax
BIRO	ŠEF BIROA	ADRESA	E-Mail	TEL/FAX
BANOVIĆI	Mujić Halil	119. Muslimanske, 3 75 290 Banovići	biro.banovici@szztk.ba	035 / 367-501 035 / 367-502-fax 035 / 367-503 035 / 367-504
ČELIĆ	Ibrišimović Azra	Alije Izetbegovića, 60/2 75 246 Čelić	biro.celic@szztk.ba	035 / 668-060 035 / 668-061
DOBOJ-ISTOK	Mrković Semir	Brijesnica, b.b. 74 206 Doboj- Istok	biro.dobojistok@szztk.ba	035 / 367-505
GRAČANICA	Terzić Refija	Alije Izetbegovića, 20 b 75 320 Gračanica	biro.gracanica@szztk.ba	035 / 700-661 035 / 702-719
GRADAČAC	Hrnčić Lejla	Ibrahima Kapetanovića, b.b. 76 250 Gradačac	biro.gradacac@szztk.ba	035 / 367-510-fax 035 / 367-511
KALESIJA	Mujkanović Miralem	Patriotske lige, b.b. 75 260 Kalesija	biro.kalesija@szztk.ba	035 / 367-489 035 / 367-490-fax 035 / 367-491
KLADANJ	–	Kladanjske brigade, 1 75 280 Kladanj	biro.kladanj@szztk.ba	035 / 367-486
LUKAVAC	Ejubović Rifat	Redžepa Efendije Muminhodžića, 4 75 300 Lukavac	biro.lukavac@szztk.ba	035 / 367-492 035 / 367-493 035 / 367-494-fax
SAPNA	Muharemović Azem	206. Viteške brigade, b.b. 75 411 Sapna	biro.sapna@szztk.ba	035 / 367-487
SREBRENİK	Husejnović Sanela	211. Oslobodilačke brigade, 12 75 350 Srebrenik	biro.srebrenik@szztk.ba	035 / 367-514
TEOČAK	Husić Senajil	Krstac, b.b. 75 414 Teočak	biro.teocak@szztk.ba	035 / 367-488
TUZLA	Delić Selma	Bosne Srebrene, b.b. 75 000 Tuzla	biro.tuzla@szztk.ba	035 / 367-480
ŽIVINICE	Jusić Bajro	Oslobođenja, 20 75 270 Živinice	biro.zivinice@szztk.ba	035 / 367-495 035 / 367-496 035 / 367-497-fax 035 / 367-498 035 / 367-499