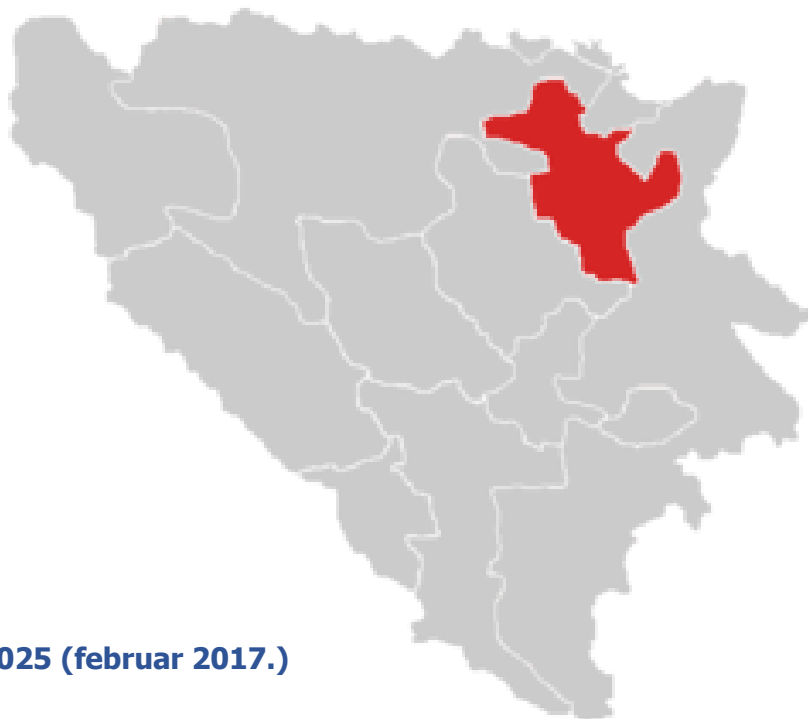




STATISTIČKI BILTEN

STATISTICS BULLETIN

Februar /February 2017.



NEZAPOSLENI: 91.025 (februar 2017.)
(UNEMPLOYMENT)

ZAPOSLENI: 85.510 (novembar 2016.)
(EMPLOYMENT)

2

GODINA XVII

TUZLA, MART / MARCH 2017.

Izdavač:

JU Služba za zapošljavanje
Tuzlanskog kantona Tuzla
75000 Tuzla

Bosne Srebrene 31

Brojevi telefona: 035/306-440
035/228-568

Fax. 035/ 228-573

E-mail: Sluzba@szztk.ba

Web: www.szztk.ba

E-mail: info@szztk.ba

Priprema:

Odjeljenje za informatičke poslove

Redakcioni odbor:

Direktor JU Služba za zapošljavanje
Tuzlanskog kantona Tuzla

SADRŽAJ (CONTENT)

		Strana (Page)
	Zaposlenost (stanje XI 2016.) i nezaposlenost (stanje II 2017.) <i>Employment (November 2016.) and Unemployment (February 2017.) – comment</i>	1
Tabela I <i>Table I</i>	Zaposlenost po djelatnostima u TK <i>Employment by activity in Tuzla Canton</i>	2
Tabela II <i>Table II</i>	Zaposlenost po općinama u TK <i>Employment by Municipalities</i>	2
Tabela III <i>Table III</i>	Registrovana nezaposlenost po kvalifikacionoj strukturi (februar 2017.) <i>Unemployment – Qualification structure (February 2017.)</i>	3
Tabela IV <i>Table IV</i>	Registrovana nezaposlenost po općinama, učešće žena, indeksi <i>Unemployment –by municipalities, participation of women, indexes</i>	4
Tabela V <i>Table V</i>	Posredovanje u zapošljavanju učešće žena, indeksi <i>Job placement , participation of women, indexes</i>	5
Tabela VI <i>Table VI</i>	Socijalna i materijalna sigurnost nezaposlenih <i>Social and material security of unemployed</i>	6
Tabela VII <i>Table VII</i>	Korisnici prava na PIO i zaposleni strani državljani <i>Users of PIO benefits and employed foreign citizens</i>	7
Tabela VIII <i>Table VIII</i>	Starosna struktura nezaposlenih osoba (februar 2017.) <i>Table VIII</i>	8
Tabela X <i>Table X</i>	Najbrojnija zanimanja <i>Table X</i>	9
	Izvor podataka i metodološka objašnjenja <i>Source of data and methodological explanations</i>	10-11
	Adresar	12

Zaposlenost (stanje XI 2016. godine) i nezaposlenost (stanje II 2017. godine) na području Tuzlanskog kantona

Prema podacima Federalnog zavoda za statistiku BiH, u novembru 2016. godine broj **zaposlenih** na području Tuzlanskog kantona je 85.510 ili 18,44% u odnosu na ukupan broj zaposlenih u FBiH – 463.731.

Putem JU Služba za zapošljavanje Tuzlanskog kantona, Tuzla - **tražnja za radnom snagom u mjesecu februaru 2017. godine iznosila je 1.018**, što je za 180 osoba manje nego u prethodnom mjesecu ili 84,97%.

Sa evidencije JU Služba za zapošljavanje Tuzlanskog kantona Tuzla, a na osnovu dosadašnje tražnje za radnom snagom, **u mjesecu februaru zaposlene su 1.298** osobe, što je za 147 osoba više nego u januaru 2017. godine ili 112,77%.

U februaru 2017. godine biroima za zapošljavanje poslodavci-organizacije su podnijeli **1.026 prijave o prestanku radnog odnosa** po svim osnovama utvrđenim Zakonom o radu.

Na evidenciji JU Služba za zapošljavanje Tuzlanskog kantona, Tuzla na kraju februara 2017. godine evidentirane su 91.025 nezaposlene osobe. Stručne osobe učestvuju sa 62.506 ili 68,67%, a nestručne sa 28.519 ili 31,33%.

U ukupnom broju osoba koje traže zaposlenje u februaru su 49.337 žene.

Kvalifikaciona struktura evidentiranih nezaposlenih osoba u februaru je:

STEPEN STR.SPREME	BROJ OSOBA	% UKUPNO	STEPEN STR.SPREME	BROJ OSOBA	% UKUPNO
KV	30.041	33,00	PKV	1.461	1,61
VKV	342	0,38	NKV	27.023	29,69
SSS	25.647	28,18	NSS	35	0,04
VSS	419	0,46			
VSS	6.057	6,65			

Tokom februara 2017. godine Službi za zapošljavanje Tuzlanskog kantona **prijavljena je 1.717 nova osoba koja traži zaposlenje, objavljene su 2.815 osobe od čega je za njih 1.599 razlog objave – zaposlenje.**

Broj osoba koje prvi put traže zaposlenje u februaru je 41.884 ili 46,0% u odnosu na ukupan broj nezaposlenih.

U ukupnom broju osoba koje traže zaposlenje na kraju februara 2017. godine učešće demobiliziranih branilaca je 13.529 ili 14,9% u odnosu na ukupan broj nezaposlenih.

U skladu sa Zakonom, **novčanu naknadu** u mjesecu **februaru** 2017. godine koristilo je **2.753** osoba ili 120,4% u odnosu na broj korisnika novčane naknade za prethodni mjesec.

Zdravstveno osiguranje u mjesecu **februaru** 2017. godine koristilo je **57.739** osoba ili 99,3% u odnosu na broj korisnika zdravstvenog osiguranja za prethodni mjesec.

U februaru 2017. godine 71 osoba koriste **pravo na PIO (čl.31 Zakona)**, a 6 stranih državljana je dobilo **radnu dozvolu**.

Najzastupljenija zanimanja u okviru stepena stručne spreme na evidenciji Službe za zapošljavanje Tuzlanskog kantona data su u Tabeli X.

ZAPOSLENOST - po djelatnostima TK^{/1}

Tabela I

EMPLOYMENT

novembar 2016.

DJE LATNOST / ²	BROJ ZAPOSLENIH				
	Ø 2015.	X 2016.	XI 2016.	INDEX	
				XI 2016. Ø 2015.	XI 2016. X 2016.
TUZLANSKI KANTON - TOTAL	83.427	85.364	85.510	102,5	100,2
A - Poljoprivreda, šumarstvo i ribolov	1.018	1.289	1.274	125,1	98,8
B - Vađenje ruda i kamena	7.110	7.086	7.013	98,6	99,0
C - Prerađivačka industrija	19.622	19.454	19.657	100,2	101,0
D - Proizvodnja i snabdijevanje/opskrba električnom energijom, plinom/gasom, parom i klimatizacija	1.897	1.796	1.791	94,4	99,7
E - Snabdijevanje/opskrba vodom; uklanjanje otpadnih voda, upravljanje otpadom te djelatnosti	1.343	1.369	1.354	100,8	98,9
F - Građevinarstvo	4.742	5.137	5.124	108,1	99,7
G - Trgovina na veliko i malo: motornih vozila i motocikala	13.360	14.186	14.248	106,6	100,4
H - Prijevoz i skladištenje	5.316	5.237	5.228	98,3	99,8
I - Djelatnosti pružanja smještaja te priprema i usluživanje hrane (hotelijerstvo i ugostiteljstvo)	2.986	3.316	3.305	110,7	99,7
J - Informacije i komunikacije	1.210	1.274	1.276	105,5	100,2
K - Finansijske djelatnosti i djel.osiguranja	1.299	1.239	1.242	95,6	100,2
L - Poslovanje nekretninama	194	228	227	117,0	99,6
M - Stručne, naučne i tehničke djelatnosti	2.054	2.114	2.117	103,1	100,1
N - Administrativne i pomoćne uslužne djelatnosti	770	854	870	113,0	101,9
O - Javna uprava i odbrana: obavezno socijalno osiguranje	5.161	5.033	5.018	97,2	99,7
P - Obrazovanje	7.822	8.007	8.030	102,7	100,3
Q - Djelatnosti zdravstvene i socijalne zaštite	6.099	6.174	6.176	101,3	100,0
R - Umjetnost, zabava i rekreacija	524	534	526	100,4	98,5
S - Ostale uslužne djelatnosti	900	1.037	1.034	114,9	99,7
T - Djelatnosti domaćinstava kao poslodavca; djelatnosti domaćinstava koja proizvde različita dobra i obavljaju različite usluge za vlastite potrebe					
00 - Neraspoređeno po djelatn. KD					

ZAPOSLENOST - po općinama TK^{/1}

Tabela II

EMPLOYMENT

novembar 2016.

DJE LATNOST / ²	BROJ ZAPOSLENIH				
	Ø 2015.	X 2016.	XI 2016.	INDEX	
				XI 2016. Ø 2015.	XI 2016. X 2016.
TUZLANSKI KANTON - TOTAL	83.427	85.364	85.510	102,5	100,2
Banovići	5.230	5.175	5.147	98,4	99,5
Čelić	921	1.022	1.030	111,8	100,8
Doboj-Istok	1.622	1.793	1.831	112,9	102,1
Gračanica	9.106	9.236	9.308	102,2	100,8
Gradačac	7.288	7.653	7.653	105,0	100,0
Kalesija	3.507	3.854	3.868	110,3	100,4
Kladanj	1.979	2.034	2.020	102,1	99,3
Lukavac	8.287	8.345	8.413	101,5	100,8
Sapna	599	589	587	98,0	99,7
Srebrenik	4.936	5.383	5.368	108,8	99,7
Teočak	443	445	443	100,0	99,6
Grad Tuzla	31.025	31.035	31.066	100,1	100,1
Živinice	8.484	8.800	8.776	103,4	99,7

1/ Tabela I i II - Podaci Federalnog zavoda za statistiku broj 1, godina XVII, od februara 2017. god.

- FZS objavljuje podatke o zaposlenosti po kantonima 25. u mjesecu, te u odnosu na podatke JU Službe za zapošljavanje TK, kasne 2 mjeseca

2/ Prema KD BiH 2010

REGISTROVANA NEZAPOSLENOST

Kvalifikaciona struktura

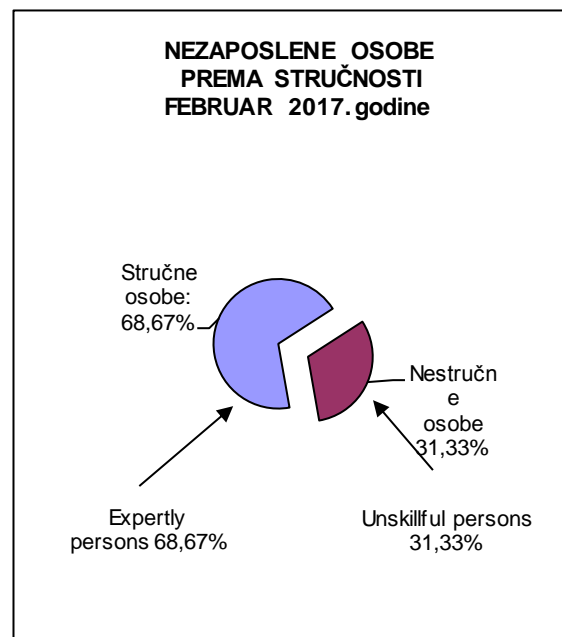
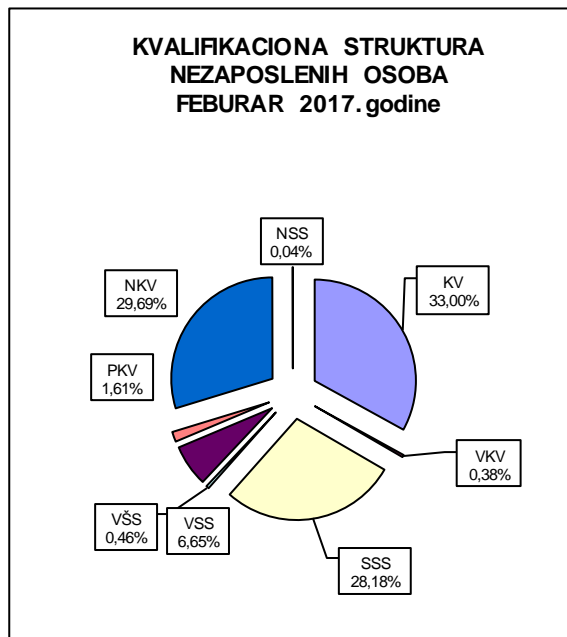
UNEMPLOYMENT

Qualification structure

Tabela III

februar 2017.

	Osobe koje traže zaposlenje	Osobe koje prvi put traže zaposlenje	Novoprijavljene osobe u toku mjeseca	
	<i>Persons who are seeking employment</i>	<i>Persons who are seeking employment for the first time</i>	<i>Newly registered who are seeking employment</i>	
SVEUKUPNO	91.025	41.884	1.717	TOTAL
<i>Stručne osobe ukupno:</i>	62.506	27.261	1.448	<i>Expertly persons</i>
KV	30.041	12.153	663	KV
VKV	342	16	4	VKV
SSS	25.647	11.958	548	SSS
VŠS	419	91	20	VŠS
VSS	6.057	3.043	213	VSS
<i>Nestruč.osobe ukupno:</i>	28.519	14.623	269	<i>Unskillful persons</i>
PKV	1.461	291	13	PKV
NKV	27.023	14.318	255	NKV
NSS	35	14	1	NSS



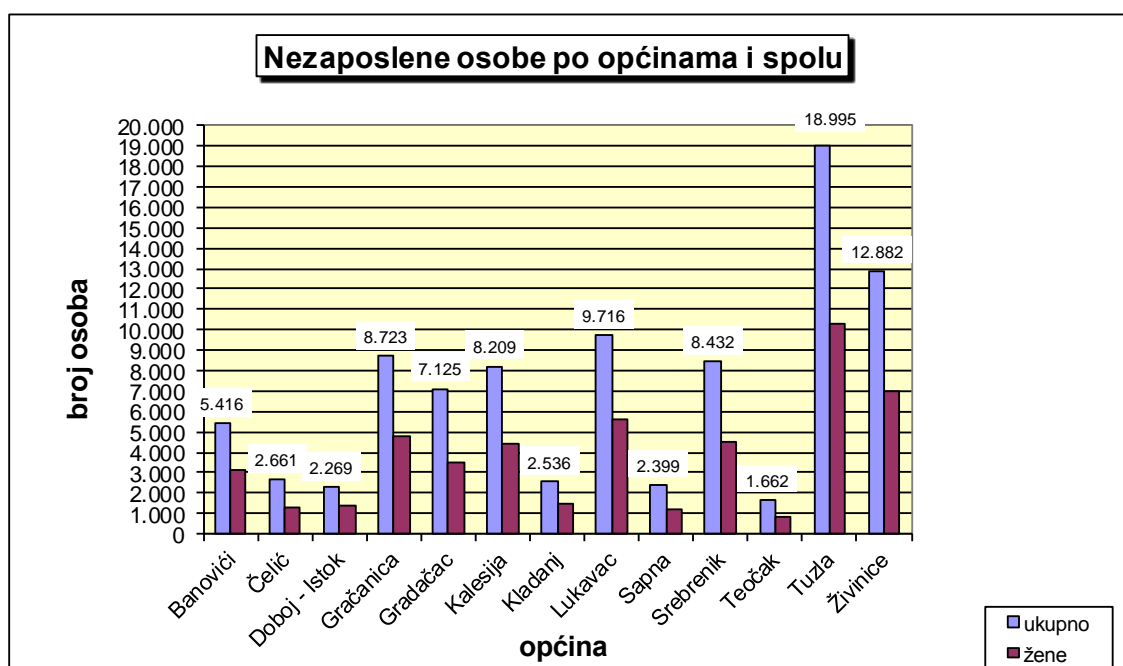
**REGISTROVANA NEZAPOSLENOST
po općinama, učešće žena, indixi
UNEMPLOYMENT**

by municipalities, participation of women, indexes

Tabela IV

februar 2017.

OPĆINE / MUNICIPALITIES	UKUPNO/ TOTAL		INDEX	ŽENE/ WOMEN		INDEX
	JANUAR	FEBRUAR	FEBRUAR/17.	JANUAR	FEBRUAR	FEBRUAR/17.
	2017. god.	2017. god.	JANUAR/17.	2017. god.	2017. god.	JANUAR/17.
UKUPNO/TOTAL	92.123	91.025	98,8	49.839	49.337	99,0
Banovići	5.438	5.416	99,6	3.126	3.095	99,0
Čelić	2.625	2.661	101,4	1.336	1.335	99,9
Doboj - Istok	2.274	2.269	99,8	1.340	1.338	99,9
Gračanica	8.796	8.723	99,2	4.855	4.810	99,1
Gradačac	7.194	7.125	99,0	3.474	3.465	99,7
Kalesija	8.328	8.209	98,6	4.435	4.384	98,9
Kladanj	2.591	2.536	97,9	1.500	1.470	98,0
Lukavac	9.846	9.716	98,7	5.654	5.614	99,3
Sapna	2.459	2.399	97,6	1.185	1.160	97,9
Srebrenik	8.536	8.432	98,8	4.546	4.507	99,1
Teočak	1.687	1.662	98,5	862	851	98,7
Tuzla	19.267	18.995	98,6	10.423	10.303	98,8
Živinice	13.082	12.882	98,5	7.103	7.005	98,6



POSREDOVANJE U ZAPOSŁJAVANJU

učešće žena, indexi

JOB PLACEMENT, participation of women, indexes

Tabela V

februar 2017.

	UKUPNO/ TOTAL		INDEX	ŽENE/ WOMEN		INDEX
	JANUAR	FEBRUAR	FEBRUAR/17.	JANUAR	FEBRUAR	FEBRUAR/17.
	2017. god.	2017. god.	JANUAR/16.	2017. god.	2017. god.	JANUAR/17.
Tražnja za radnom snagom						
Ukupna registrirana tražnja	1.198	1.018	85,0	483	339	70,2
Od ukupne registrirane tražnje na neodređeno vrijeme	308	387	125,6	104	120	115,4
Zaposleni sa evidencije (realizovana tražnja)	1.151	1.298	112,8	457	474	103,7
Od ukupno zaposlenih na neodređeno vrijeme	302	369	122,2	100	115	115,0
Prekinut radni odnos	1.406	1.026	73,0	502	320	63,7
Zaposleno demobiliziranih branilaca	108	140	129,6	3	4	133,3
Zaposleno RVI i članova porodica poginulih branilaca	37	35	94,6	12	13	108,3
Promjene u evidenciji						
Prijavljeno na evidenciju	2.583	1.717	66,5	1.003	671	66,9
Odjavljeno sa evidencije	2.153	2.815	130,7	926	1.173	126,7
Od odjavljenih zaposleno	1.299	1.599	123,1	527	606	115,0
Ponuda radne snage						
Ukupna registrirana nezaposlenost	92.123	91.025	98,8	49.839	49.337	99,0
Od ukupne registrirane nezaposlenosti prvi put traže zaposl. 46,0%	41.740	41.884	100,3	26.443	27.281	103,2
Od ukupne registrirane nezaposlenosti demobilizirani branioci 14,9%	13.638	13.529	99,2	582	595	102,2
Od ukupne registrirane nezaposlenosti ratni vojni invalidi 0,9%	809	791	97,8	10	11	110,0
registrirane nezaposlenosti čl. porodica demobiliziranih branilaca 1,2%	1.089	1.082	99,4	594	590	99,3
Od ukupne registrirane nezaposlenosti ostali invalidi 0,9%	812	812	100,0	259	265	102,3

SOCIJALNA I MATERIJALNA SIGURNOST NEZAPOSLENIH

Korisnici novčane naknade i zdravstvenog osiguranja, indexi

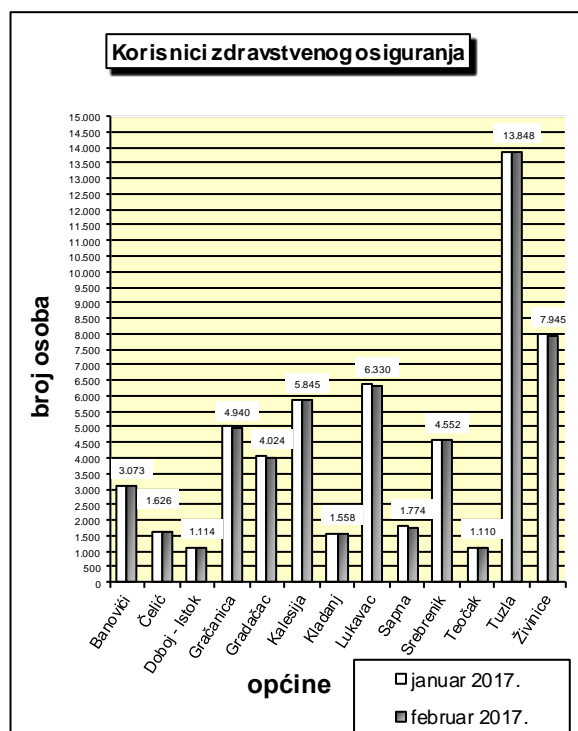
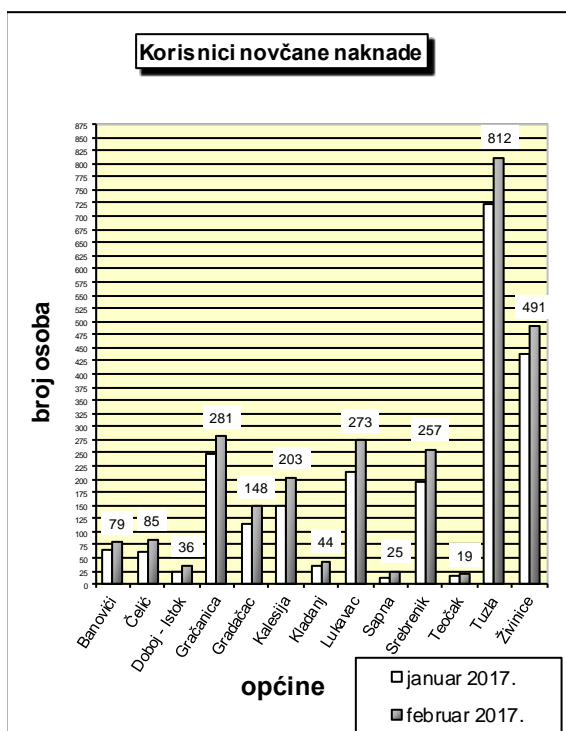
SOCIAL AND MATERIAL SECURITY OF UNEMPLOYED

Users of unemployment benefits and health insurance, indexes

Tabela VI

februar 2017.

OPĆINE MUNICIPALITIES	KORISNICI NOVČANE NAKNADE			KORISNICI ZDRAVSTVENOG OSIG.		
	Users of unemployment benefits			Users of health insurance		
	UKUPNO/TOTAL		INDEX	UKUPNO/TOTAL		INDEX
	JANUAR 2017. god.	FEBRUAR 2017. god.	FEBRUAR/17. JANUAR/17.	JANUAR 2017. god.	FEBRUAR 2017. god.	FEBRUAR/17. JANUAR/17.
UKUPNO/TOTAL	2.286	2.753	120,4	58.128	57.739	99,3
Banovići	65	79	121,54	3.083	3.073	99,7
Čelić	62	85	137,10	1.600	1.626	101,6
Doboj - Istok	24	36	150,00	1.114	1.114	100,0
Gračanica	247	281	113,77	5.001	4.940	98,8
Gradačac	114	148	129,82	4.067	4.024	98,9
Kalesija	148	203	137,16	5.898	5.845	99,1
Kladanj	35	44	125,71	1.584	1.558	98,4
Lukavac	212	273	128,77	6.403	6.330	98,9
Sapna	11	25	227,27	1.805	1.774	98,3
Srebrenik	193	257	133,16	4.602	4.552	98,9
Teočak	17	19	111,76	1.128	1.110	98,4
Tuzla	722	812	112,47	13.841	13.848	100,1
Živinice	436	491	112,61	8.002	7.945	99,3



KORISNICI PRAVA NA PIO I ZAPOSLENI STRANI DRŽAVLJANI

(Tuzlanski kanton po općinama)

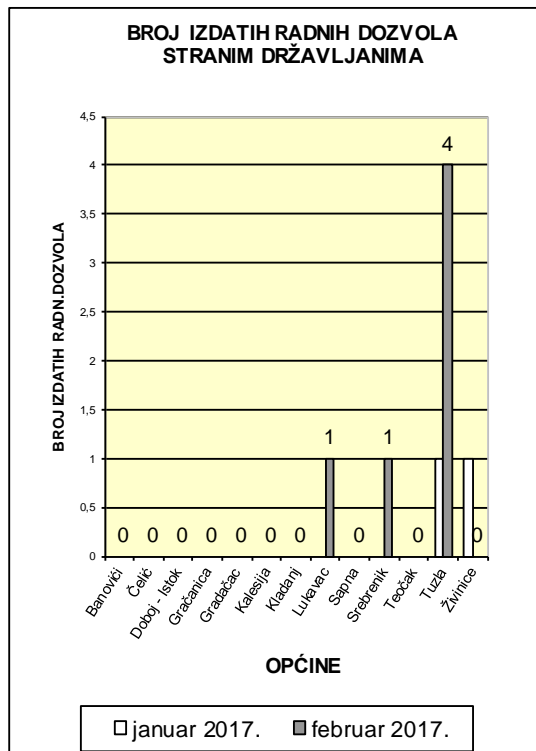
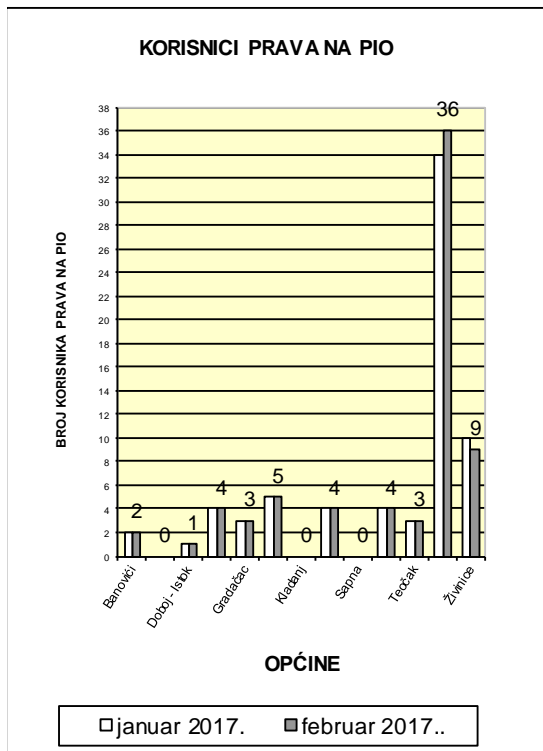
USERS OF PIO BENEFITS AND EMPLOYED FOREIGN CITIZENS

(Tuzla Canton by Municipalities)

Tabela VII

februar 2017.

OPĆINE MUNICIPALITIES	KORISNICI PRAVA NA PIO			BROJ ZAPOSLENIH STRANIH DRŽAVLJANA (broj izdatih radnih dozvola)		
	<i>Users of PIO benefits</i>			<i>Number of employed foreign citizens</i>		
	UKUPNO/TOTAL		INDEX	UKUPNO/TOTAL		INDEX
	JANUAR 2017. god.	FEBRUAR 2017. god.	FEBRUAR/17. JANUAR/17.	JANUAR 2017. god.	FEBRUAR 2017. god.	FEBRUAR/17. JANUAR/17.
UKUPNO/TOTAL	70	71	101,4	2	6	300,0
Banovići	2	2	100,0	0	0	
Čelić	0	0		0	0	
Doboj - Istok	1	1	100,0	0	0	
Gračanica	4	4	100,0	0	0	
Gradačac	3	3	100,0	0	0	
Kalesija	5	5	100,0	0	0	
Kladanj	0	0		0	0	
Lukavac	4	4	100,0	0	1	
Sapna	0	0		0	0	
Srebrenik	4	4	100,0	0	1	
Teočak	3	3	100,0	0	0	
Tuzla	34	36	105,9	1	4	400,0
Živinice	10	9	90,0	1	0	



**STAROSNA STRUKTURA NEZAPOSLENIH OSOBA
U MJESECU FEBRUARU 2017. GODINE**

Tabela VIII

februar 2017.

Godine starosti		Stepen stručnog obrazovanja								
		Ukupno	VSS	VŠS	SSS	NSS	VKV	KV	PKV	NKV
15 - 19 godina	Svega	1.904	0	0	469	1	0	910	2	522
	žene	900	0	0	240	1	0	310	0	349
20 - 24 godina	Svega	12.867	340	6	6979	13	4	4361	3	1161
	žene	6.650	253	4	4012	6	1	1600	2	772
25 - 29 godina	Svega	12.646	2562	43	4669	16	4	4001	14	1337
	žene	7.600	1777	31	3013	9	3	1873	8	886
30 - 34 godina	Svega	11.720	1861	86	3458	0	2	4230	39	2044
	žene	7.039	1361	68	1959	0	1	2275	22	1353
35 - 39 godina	Svega	10.379	684	92	2268	0	7	3618	69	3641
	žene	6.435	477	71	1577	0	2	1829	46	2433
40 - 44 godina	Svega	9.643	215	23	1735	0	3	3142	127	4398
	žene	5.535	137	21	1184	0	1	1533	67	2592
45 - 49 godina	Svega	10.084	105	20	1808	0	12	3484	174	4481
	žene	5.683	62	13	1272	0	2	1757	80	2497
50 - 54 godina	Svega	9.628	126	38	2344	0	35	2991	232	3862
	žene	5.002	58	21	1661	0	6	1189	87	1980
55 - 59 godina	Svega	7.843	114	61	1627	5	117	2223	392	3304
	žene	3.241	52	31	986	2	10	524	160	1476
60 i više godina	Svega	4.311	50	50	290	0	158	1081	409	2273
	žene	1.252	7	19	130	0	13	198	77	808
UKUPNO	Svega	91.025	6.057	419	25.647	35	342	30.041	1.461	27.023
	žene	49.337	4.184	279	16.034	18	39	13.088	549	15.146

NAJBROJNIJA ZANIMANJA

Tabela IX

februar 2017.

Naziv spreme:		Kvalifikovani radnik (KV i VK)	SVEGA	ŽENA
1	522102	Prodavač	5.573	5.093
2	722211	Bravar	1.991	33
3	723106	Automehaničar	1.954	15
4	512204	Kuhar	1.384	999
5	832401	Vozač teretnog vozila	1.306	34
Naziv spreme:		Srednje stručno obrazovanje (SSS)	SVEGA	ŽENA
1	419006	Maturant gimnazije	2.789	1.963
2	311552	Mašinski tehničar	2.731	937
3	412110	Ekonomski tehničar	2.632	2.142
4	323106	Medicinska sestra	1.956	1.458
5	321212	Poljoprivredni tehničar	1.151	902
Naziv spreme:		Više stručno obrazovanje (VŠ)	SVEGA	ŽENA
1	233116	Nastavnik razredne nastave	72	66
2	244123	Ekonomista	50	34
3	242912	Pravnik	45	37
4	412109	Ekonomski službenik	23	16
5	233110	Nastavnik tehničke kulture	13	6
Naziv spreme:		Visoko stručno obrazovanje (VSS-1)	SVEGA	ŽENA
1	244123	Ekonomista	982	682
2	242912	Pravnik	872	616
3	235105	Pedagog	264	240
4	233117	Profesor razredne nastave	239	224
5	232101	Profesor bosanskog jezika	238	212

IZVOR PODATAKA I METODOLOŠKA OBJAŠNENJA

Izvori podataka koji se koriste u izradi statističkog biltena su podaci koje vode Biroi za zapošljavanje po općinama u Tuzlanskom kantonu.

Podaci se prikupljaju i obrađuju mjesečno i objavljuju oko 10. u mjesecu za prethodni mjesec.

OBJAŠNENJE ZNAKOVA I POJMOVA

1. **NEZAPOSLENE OSOBE** , su osobe bez zaposlenja, sposobne za rad, starosne dobi od 15 do 65 godina koje su evidentirane u biroima za rad
2. **OSOBE KOJE PRVI PUT TRAŽE ZAPOSLENJE**, su evidentirane osobe u biroima a koje nisu bile ranije u radnom odnosu
3. **NEZAPOSLENE OSOBE ZBOG PRESTANKA RADA ORGANIZACIJA ILI POSLODAVCA**, su evidentirane osobe u biroima za rad, a koje su ostale bez posla zbog prestanka rada organizacije ili poslodavca
4. **KORISNICI NOVČANE NAKNADE**, su nezaposlene osobe evidentirane u općinskim biroima, a koje su prema odredbama Zakona ostvarile ovo pravo
5. **ZAPOSLENI SA EVIDENCIJE SLUŽBE ZA ZAPOSŁJAVANJE**, su osobe koje su se zaposlile u zemlji ili inostranstvu tokom izvještajnog mjeseca a bile su evidentirane kod Službe
6. **POTREBE ZA RADNICIMA**, predstavljaju broj traženih radnika i pripravnika za nepopunjena i novootvorena radna mjesta koja organizacije i poslodavci prijavljuju biroima u toku izvještajnog mjeseca
7. **REALIZOVANE PRIJAVE O POTREBAMA ZA RADNICIMA**, predstavljaju broj zaposlenih radnika i pripravnika prema izvještaju o zasnivanju radnog odnosa koji poslodavci pismeno dostavljaju biroima tokom izvještajnog mjeseca

ZNAKOVI

- nema pojave
- ... ne raspolaže se podacima
- . ispravljen podatak
- 1/ napomena ispod teksta ili tabele
- θ prosjek
- * procjenjen podatak

SKRAĆENICE

- NKV nekvalifikovani radnik
- PKV polukvalifikovani radnik
- NSS niža stručna sprema
- KV kvalifikovani radnik
- VKV visokokvalifikovani radnik
- SSS srednja stručna sprema
- VŠS viša školska sprema
- VSS visoka stručna sprema

SOURCE OF DATA AND METHODOLOGICAL EXPLANATIONS

The sources of data for the Monthly Statistics Bulletin are the records kept by Employment Services of Tuzla Canton. The data are compiled and analyzed on a monthly basis and published round the 10th of each month.

EXPLANATION OF CONCEPTS AND SYMBOLS

1. **UNEMPLOYED PERSONS** are persons without employment, who are capable of working, aged 15 to 65 who are registered with the B&H Employment Services as seekers of employment
2. **PERSONS, WHO ARE SEEKING EMPLOYMENT FOR THE FIRST TIME** are unemployed persons who are registered with B&H Employment Service and who have not yet been employed
3. **UNEMPLOYED PERSONS DUE TO CESSATION OF WORK OF THE EMPLOYER** are unemployed persons who are registered with the B&H Employment Service who have lost their jobs because of the cessation of work of the employer
4. **USERS OF UNEMPLOYMENT BENEFITS** are unemployed persons registered with the Municipality Employment Services who have realized unemployment benefits, according to the regulation of the Law on Employment
5. **EMPLOYED FROM THE RECORDS OF EMPLOYMENT SERVICE** represent persons, who have become employed either in B&H or abroad during the reporting month, and who have been registered with B&H Employment Service
6. **VACANCIES** represent the number of workers and trainees sought for vacant and newly opened jobs which the employers have informed the B&H Employment Service about during the reporting month
7. **REALIZED VACANCIES** represent the number of employed workers and trainees according to the report on work found which the employers have informed the B&H Employment Service about during the reporting month

SYMBOLS

-	no entry
...	data not available
.	revised data
1/	indicates note beneath table
θ	average
*	estimated data

ABBREVIATIONS

NKV	unskilled workers
PKV	semi-skilled workers
NSS	primary school level
KV	skilled workers
VKV	highly-skilled workers
SSS	secondary school level
VSS	non-university level
VSS	university level

A D R E S A R

JU Služba za zapošljavanje Tuzlanskog kantona Tuzla

JU SLUŽBA ZA ZAPOŠLJAVANJE TUZLANSKOG KANTONA		Muhamedbegović Senad, direktor	Bosne Srebrene b.b. 75000 Tuzla	Sluzba@szztk.ba	035 / 306-440 035 / 228-568 035 / 228-573-fax
BIRO	ŠEF BIROA	ADRESA	E-Mail	TEL/FAX	
BANOVIĆI	Mujić Halil	119. Muslimanske, 3 75 290 Banovići	biro.banovici@szztk.ba	035 / 367-501 035 / 367-502-fax 035 / 367-503 035 / 367-504	
ČELIĆ	Ibrišimović Azra	Alije Izetbegovića, 60/2 75 246 Čelić	biro.celic@szztk.ba	035 / 668-060 035 / 668-061	
DOBOJ-ISTOK	Mrković Semir	Brijesnica, b.b. 74 206 Dobo- Istok	biro.dobojistok@szztk.ba	035 / 367-505	
GRAČANICA	Terzić Refija	Alije Izetbegovića, 20 b 75 320 Gračanica	biro.gracanica@szztk.ba	035 / 700-661 035 / 702-719	
GRADAČAC	Hrnčić Lejla	Ibrahima Kapetanovića, b.b. 76 250 Gradačac	biro.gradacac@szztk.ba	035 / 367-510-fax 035 / 367-511	
KALESIJA	Mujkanović Miralem	Patriotske lige, b.b. 75 260 Kalesija	biro.kalesija@szztk.ba	035 / 367-489 035 / 367-490-fax 035 / 367-491	
KLADANJ	–	Kladanjske brigade, 1 75 280 Kladanj	biro.kladanj@szztk.ba	035 / 367-486	
LUKAVAC	Ejubović Rifat	Redžepa Efendije Muminhodžića, 4 75 300 Lukavac	biro.lukavac@szztk.ba	035 / 367-492 035 / 367-493 035 / 367-494-fax	
SAPNA	Muharemović Azem	206. Viteške brigade, b.b. 75 411 Sapna	biro.sapna@szztk.ba	035 / 367-487	
SREBRENİK	Husejnović Sanela	211. Oslobodilačke brigade, 12 75 350 Srebrenik	biro.srebrenik@szztk.ba	035 / 367-514	
TEOČAK	Husić Senajil	Krstac, b.b. 75 414 Teočak	biro.teocak@szztk.ba	035 / 367-488	
TUZLA	Delić Selma	Bosne Srebrene, b.b. 75 000 Tuzla	biro.tuzla@szztk.ba	035 / 367-480	
ŽIVINICE	Jusić Bajro	Oslobođenja, 20 75 270 Živinice	biro.zivinice@szztk.ba	035 / 367-495 035 / 367-496 035 / 367-497-fax 035 / 367-498 035 / 367-499	