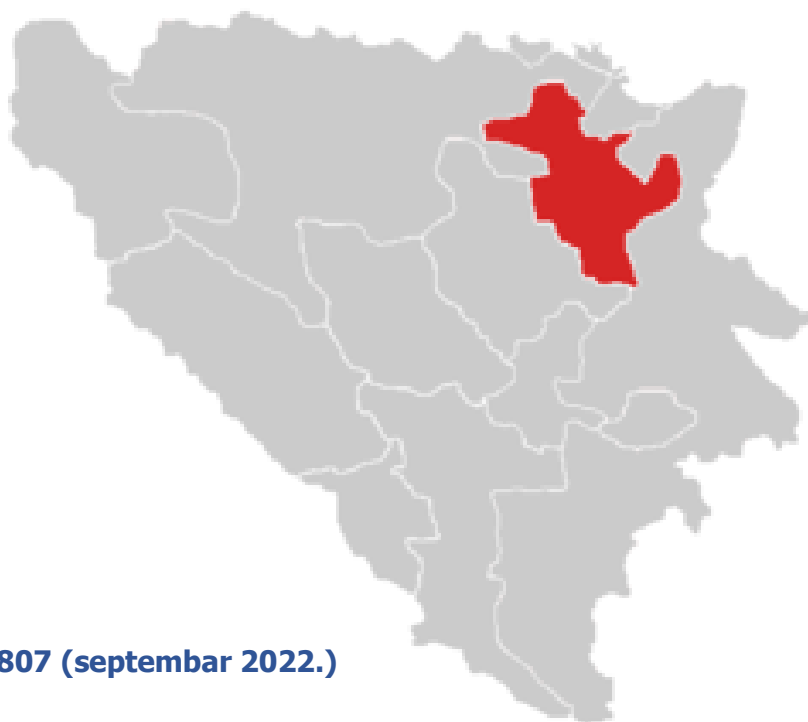




## **STATISTIČKI BILTEN**

STATISTICAL BULLETIN

September / Septembar 2022.



**NEZAPOSLENI: 68.807 (septembar 2022.)**  
(UNEMPLOYMENT)

**ZAPOSLENI: 103.401 (septembar 2022.)**  
(EMPLOYMENT)

**09**

GODINA 2022

**TUZLA, SEPTEBER/ SEPTEMBAR 2022.**

**Izdavač:**

JU Služba za zapošljavanje  
Tuzlanskog kantona Tuzla  
75000 Tuzla

Bosne Srebrene 31

Brojevi telefona: 035/306-440  
035/228-568

Fax. 035/ 228-573

**E-mail:** [Sluzba@szztk.ba](mailto:Sluzba@szztk.ba)

**Web:** [www.szztk.ba](http://www.szztk.ba)

**E-mail:** [info@szztk.ba](mailto:info@szztk.ba)

**Priprema:**

Odjeljenje za informatičke poslove

**Redakcioni odbor:**

Direktor JU Služba za zapošljavanje  
Tuzlanskog kantona Tuzla

## SADRŽAJ (CONTENT)

|  | Strana<br>(Page) |
|--|------------------|
| Zaposlenost (stanje IX 2022.) i nezaposlenost (stanje IX 2022.)<br><i>Employment (september 2022.) and Unemployment ( september 2022.)</i><br>– comment                                    | 1                |
| Tabela I<br><i>Table I</i> Zaposlenost i nezaposlenost u TK<br><i>Employment and Unemployment in Tuzla Canton</i>  | 2                |
| Tabela II<br><i>Table II</i> Registrovana nezaposlenost po kvalifikacionoj strukturi<br>(avgust/septembar 2022.)<br><i>Unemployment – Qualification structure (august/september 2022.)</i> | 3                |
| Tabela III<br><i>Table III</i> Registrovana nezaposlenost po općinama, učešće žena, indeksi<br><i>Unemployment –by municipalities, participation of women, indexes</i>                     | 4                |
| Tabela IV<br><i>Table IV</i> Posredovanje u zapošljavanju učešće žena, indeksi<br><i>Job placement , participation of women, indexes</i>   | 5                |
| Tabela V<br><i>Table V</i> Socijalna i materijalna sigurnost nezaposlenih<br><i>Social and material security of unemployed</i>   | 6                |
| Tabela VI<br><i>Table VI</i> Korisnici prava na PIO i zaposleni strani državljani<br><i>Users of PIO benefits and employed foreign citizens</i>  | 7                |
| Tabela VII<br><i>Table VII</i> Starosna struktura nezaposlenih osoba (septembar 2022.)   | 8                |
| Tabela XIII<br><i>Table XIII</i> Najbrojnija zanimanja   | 9                |
| Izvor podataka i metodološka objašnjenja<br><i>Source of data and methodological explanations</i>  | 10-11            |
| Adresar  | 12               |

## Zaposlenost (stanje za IX 2022. godine) i nezaposlenost (stanje za IX 2022.godine) na području Tuzlanskog kantona

Prema podacima Porezne uprave FBiH, u avgustu 2022. godine broj **zaposlenih** na području Tuzlanskog kantona je 103.401.

Putem JU Služba za zapošljavanje Tuzlanskog kantona, Tuzla - **tražnja za radnom snagom u mjesecu septembru 2022. godine iznosila je 331**, što je za 84 osobe više nego u prethodnom mjesecu ili 34,00%.

Sa evidencije JU Služba za zapošljavanje Tuzlanskog kantona Tuzla, a na osnovu dosadašnje tražnje za radnom snagom, **u mjesecu septembru zaposleno je 169** osoba, što je za 1 osobu više nego u augustu 2022.(168) godine ili 0,05%.

U septembru 2022. godine biroima za zapošljavanje poslodavci-organizacije su podnijeli **2.315 prijava o prestanku radnog odnosa** po svim osnovama utvrđenim Zakonom o radu.

Na evidenciji JU Služba za zapošljavanje Tuzlanskog kantona, Tuzla na kraju septembra 2022. godine evidentirano je 68.807 nezaposlenih osoba. Stručne osobe učestvuju sa 45.516 ili 66,15 %, a nestručne sa 23.291 ili 33,85%.

Od ukupnom broju osoba koje traže zaposlenje u septembru su 44.121 žene.

Kvalifikaciona struktura evidentiranih nezaposlenih osoba u septembru je:

| STEPEN STR.SPREME | BROJ OSOBA | % UKUPNO | STEPEN STR.SPREME | BROJ OSOBA | % UKUPNO |
|-------------------|------------|----------|-------------------|------------|----------|
| <b>KV</b>         | 21.412     | 31,11    | <b>PKV</b>        | 788        | 1,14     |
| <b>VKV</b>        | 175        | 0,25     | <b>NKV</b>        | 22.491     | 32,68    |
| <b>SSS</b>        | 19.317     | 28,07    | <b>NSS</b>        | 12         | 0,02     |
| <b>VŠS</b>        | 220        | 0,31     |                   |            |          |
| <b>VSS</b>        | 4.392      | 6,38     |                   |            |          |

Tokom septembra 2022. godine u Službu za zapošljavanje Tuzlanskog kantona **prijavilo se 2.315 novih osoba koje traže zaposlenje**, a istovremeno **odjavljeno je 1995 osoba, od čega je za njih 1645 razlog odjave – zaposlenje**.

Broj osoba koje prvi put traže zaposlenje u septembru je 2.315 ili 3,36% u odnosu na ukupan broj nezaposlenih.

U ukupnom broju osoba prijavljenih u evidenciju nezaposlenih koje traže zaposlenje na kraju septembra 2022. godine učešće demobiliziranih vojnih obveznika je **8.757** ili 12,72% u odnosu na ukupan broj nezaposlenih.

U skladu sa Zakonom, **novčanu naknadu** u mjesecu **septembru** 2022. godine koristilo je **1990** osoba (146) ili 7.74% osoba više, u odnosu na broj korisnika novčane naknade za prethodni mjesec (1.844).

**Zdravstveno osiguranje** u mjesecu **septembru** 2022. godine koristilo je **45.261** osoba (365) ili 7.99% manje u odnosu na broj korisnika zdravstvenog osiguranja za prethodni mjesec (45.626).

U septembru 2022. godine 130 osoba koristile su **pravo na PIO (čl.31 Zakona)**, a 11 stranih državljana je dobilo **radnu dozvolu**.

**Najzastupljenija zanimanja u okviru stepena stručne spreme** na evidenciji Službe za zapošljavanje Tuzlanskog kantona data su u Tabeli XIII.

## Zaposlenost i nezaposlenost u Tuzlanskom kantonu

**Tabela I**

| OPĆINA             | ZAPOSLENI   | NEZAPOSLENI   |
|--------------------|---|---|
|                    | Izvor podataka:<br>Portal<br>Porezne uprave F BiH<br>(septembar 2022. godine) | Izvor podataka:<br>JU Služba<br>za zapošljavanje TK Tuzla<br>(septembar 2022. godine) |
| <b>BANOVIĆI</b>    | 6231  | 3768  |
| <b>ČELIĆ</b>       | 1287  | 2146  |
| <b>DOBOJ-ISTOK</b> | 2573  | 1856  |
| <b>GRAČANICA</b>   | 10777   | 6884  |
| <b>GRADAČAC</b>    | 9348  | 5880  |
| <b>KALESIJA</b>    | 5754  | 5942  |
| <b>KLADANJ</b>     | 2083  | 1959  |
| <b>LUKAVAC</b>     | 10963   | 6962  |
| <b>SAPNA</b>       | 763   | 1873  |
| <b>SREBRENİK</b>   | 8195  | 6409  |
| <b>TEOČAK</b>      | 680   | 1201  |
| <b>GRAD TUZLA</b>  | 31850   | 14317   |
| <b>ŽIVINICE</b>    | 12897   | 9610  |
|                    |   |   |
| <b>TK UKUPNO:</b>  | 103.401   | 68.807  |

## REGISTROVANA NEZAPOSLENOST

Kvalifikaciona struktura

### UNEMPLOYMENT

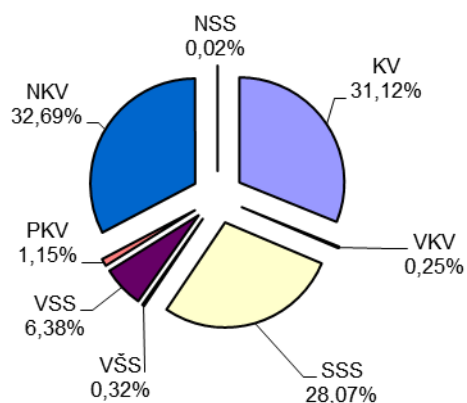
Qualification structure

**Tabela II**

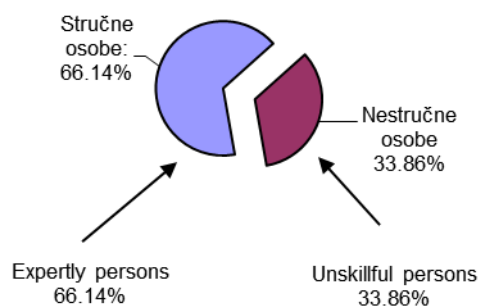
septembar 2022.

|                              | Osobe koje traže zaposlenje               | Osobe koje prvi put traže zaposlenje                         | Novoprijavljene osobe u toku mjeseca               |                           |
|------------------------------|---|--|--|---------------------------|
|                              | <i>Persons who are seeking employment</i> | <i>Persons who are seeking employment for the first time</i> | <i>Newly registered who are seeking employment</i> |                           |
| <b>SVEUKUPNO</b>             | <b>68.807</b>                             | <b>20.393</b>  | <b>2.315</b>                                       | <b>TOTAL</b>              |
| <i>Stručne osobe ukupno:</i> | <b>45.516</b>                             | <b>12.543</b>  | <b>1.926</b>                                       | <i>Expertly persons</i>   |
| KV                           | 21.412                                    | 5.514  | 769  | KV                        |
| VKV                          | 175                                       | 8  | 2  | VKV                       |
| SSS                          | 19.317                                    | 5.654  | 823  | SSS                       |
| VŠS                          | 220                                       | 31   | 11   | VŠS                       |
| VSS                          | 4.392                                     | 1.336  | 321  | VSS                       |
|                              |   |  |  |                           |
| <i>Nestruč.osobe ukupno:</i> | <b>23.291</b>                             | <b>7.850</b>   | <b>389</b>   | <i>Unskillful persons</i> |
| PKV                          | 788                                       | 118  | 12   | PKV                       |
| NKV                          | 22.491                                    | 7.729  | 377  | NKV                       |
| NSS                          | 12  | 3  | 0  | NSS                       |

**KVALIFIKACIONA STRUKTURA  
NEZAPOSLENIH OSOBA  
septembar 2022. godine**



**NEZAPOSLENE OSOBE  
PREMA STRUČNOSTI  
septembar 2022. godine**



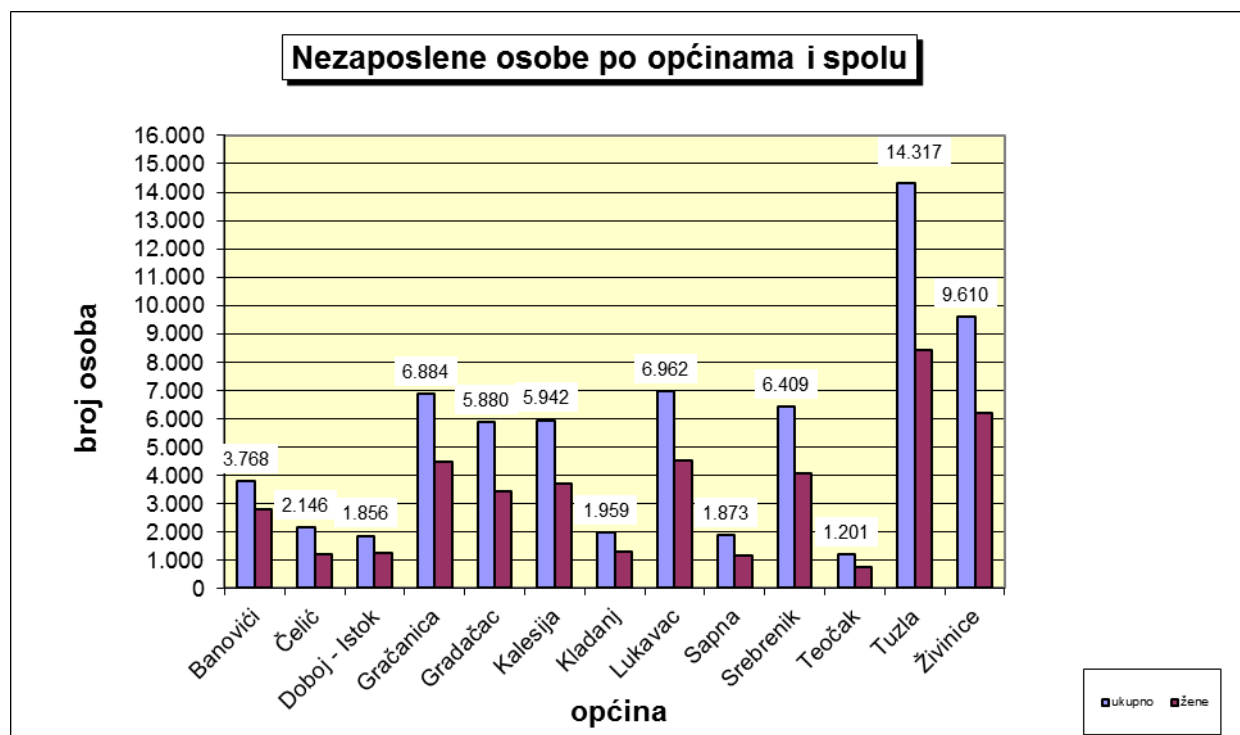
**REGISTROVANA NEZAPOSLENOST**  
**po općinama, učešće žena, indexi**  
**UNEMPLOYMENT**

*by municipalities, participation of women, indexes*

**Tabela III**

septembar 2022.

| OPĆINE / MUNICIPALITIES | UKUPNO/ TOTAL |               | INDEX        |               | ŽENE/ WOMEN     |             | INDEX        |  |
|-------------------------|---------------|---------------|--------------|---------------|-----------------|-------------|--------------|--|
|                         | AUGUST        | SEPTEMBAR     | AUGUST/22    | AUGUST 2022.  | SEPTEMBAR 2022. | INDEX       |              |  |
|                         | 2022. god.    | 2022. god.    | SEPTEMBAR/22 |               |                 | AUGUST/22   | SEPTEMBAR/22 |  |
| <b>UKUPNO/TOTAL</b>     | <b>70.078</b> | <b>68.807</b> | <b>98,2</b>  | <b>44.103</b> | <b>43.229</b>   | <b>98,0</b> |              |  |
| Banovići                | 3.768         | 98,1          | 2.861        | 2.802         | 97,9            | 99,5        |              |  |
| Čelić                   | 2.146         | 99,1          | 1.227        | 1.212         | 98,8            | 100,7       |              |  |
| Doboj - Istok           | 1.856         | 98,6          | 1.235        | 1.253         | 101,5           | 101,8       |              |  |
| Gračanica               | 6.884         | 99,2          | 4.535        | 4.473         | 98,6            | 103,0       |              |  |
| Gradačac                | 5.880         | 97,4          | 3.550        | 3.437         | 96,8            | 101,7       |              |  |
| Kalesija                | 5.942         | 99,8          | 3.699        | 3.691         | 99,8            | 99,6        |              |  |
| Kladanj                 | 1.959         | 97,5          | 1.328        | 1.282         | 96,5            | 100,6       |              |  |
| Lukavac                 | 6.962         | 99,3          | 4.562        | 4.494         | 98,5            | 100,6       |              |  |
| Sapna                   | 1.873         | 99,3          | 1.152        | 1.142         | 99,1            | 100,1       |              |  |
| Srebrenik               | 6.409         | 98,7          | 4.124        | 4.073         | 98,8            | 101,3       |              |  |
| Teočak                  | 1.201         | 99,4          | 770          | 764           | 99,2            | 100,0       |              |  |
| Tuzla                   | 14.317        | 96,3          | 8.747        | 8.398         | 96,0            | 102,1       |              |  |
| Živinice                | 9.610         | 98,3          | 6.313        | 6.208         | 98,3            | 100,5       |              |  |



**POSREDOVANJE U ZAPOSĻAVANJU**  
učešće žena, indixi  
**JOB PLACEMENT, participation of women, indexes**

Tabela IV

Septembar 2022.

|  | UKUPNO/TOTAL  |               | INDEX        | ŽENE/WOMEN    |               | INDEX        |
|--|---------------|---------------|--------------|---------------|---------------|--------------|
|  | AUGUST        | SEPTEMBAR     | AUGUST/22    | AUGUST        | SEPTEMBAR     | AUGUST/22    |
|  | 2022. god.    | 2022. god.    | SEPTEMBAR/22 | 2022. god.    | 2022. god.    | SEPTEMBAR/22 |
| <b>Tražnja za radnom snagom</b>  |               |               |              |               |               |              |
| <b>Ukupna registrirana tražnja</b>   | 247           | 331           | 134,0        | 108           | 118           | 109,3        |
| Od ukupne registrirane tražnje <b>na neodređeno vrijeme</b>                        | 52            | 114           | 219,2        | 23            | 17            | 73,9         |
| <b>Zaposleni sa evidencije</b> (realizovana tražnja)                               | 168           | 169           | 100,6        | 74            | 65            | 87,8         |
| Od ukupno zaposlenih <b>na neodređeno vrijeme</b>                                  | 36            | 36            | 100,0        | 18            | 19            | 105,6        |
| <b>Prekinut radni odnos</b>  | 2.248         | 1.459         | 64,9         | 1.311         | 697           | 53,2         |
| Zaposleno <b>demobiliziranih branilaca</b>   | 81            | 40            | 49,4         | 2             | 2             | 100,0        |
| Zaposleno <b>RVI i članova porodica poginulih branilaca</b>                        | 1             | 11            | 1100,0       | 0             | 4             | #DIV/0!      |
| <b>Promjene u evidenciji</b>   |               |               |              |               |               |              |
| <b>Prijavljeno</b> na evidenciju   | 2.672         | 2.315         | 86,6         | 1.405         | 1.175         | 83,6         |
| <b>Odjavljeno</b> sa evidencije  | 850           | 1.995         | 234,7        | 422           | 1.105         | 261,8        |
| Od odjavljenih <b>zaposleno</b>  | 1.054         | 1.645         | 156,1        | 491           | 1.012         | 206,1        |
| <b>Ponuda radne snage</b>  |               |               |              |               |               |              |
| <b>Ukupna registrirana nezaposlenost</b>   | <b>67.675</b> | <b>69.536</b> | <b>102,7</b> | <b>42.886</b> | <b>43.630</b> | <b>101,7</b> |
| Od ukupne registrirane nezaposlenosti <b>prvi put traže zaposl. 30,6%</b>          | 20.469        | 20.393        | 99,6         | 14.938        | 14.877        | 99,6         |
| Od ukupne registrirane nezaposlenosti <b>demobilizirani vojni obvez. 13,0%</b>     | 8.864         | 8.757         | 98,8         | 477           | 489           | 102,5        |
| Od ukupne registrirane nezaposlenosti <b>ratni vojni invalidi 0,8%</b>             | 559           | 548           | 98,0         | 12            | 11            | 91,7         |
| Od ukupne registrirane nezaposlenosti <b>čl. porodica poginulih branilaca 1,2%</b> | 771           | 731           | 94,8         | 505           | 472           | 93,5         |
| Od ukupne registrirane nezaposlenosti <b>ostali invalidi 1,0%</b>                  | 667           | 664           | 99,6         | 290           | 251           | 86,6         |



## SOCIJALNA I MATERIJALNA SIGURNOST NEZAPOSLENIH

Korisnici novčane naknade i zdravstvenog osiguranja, indexi

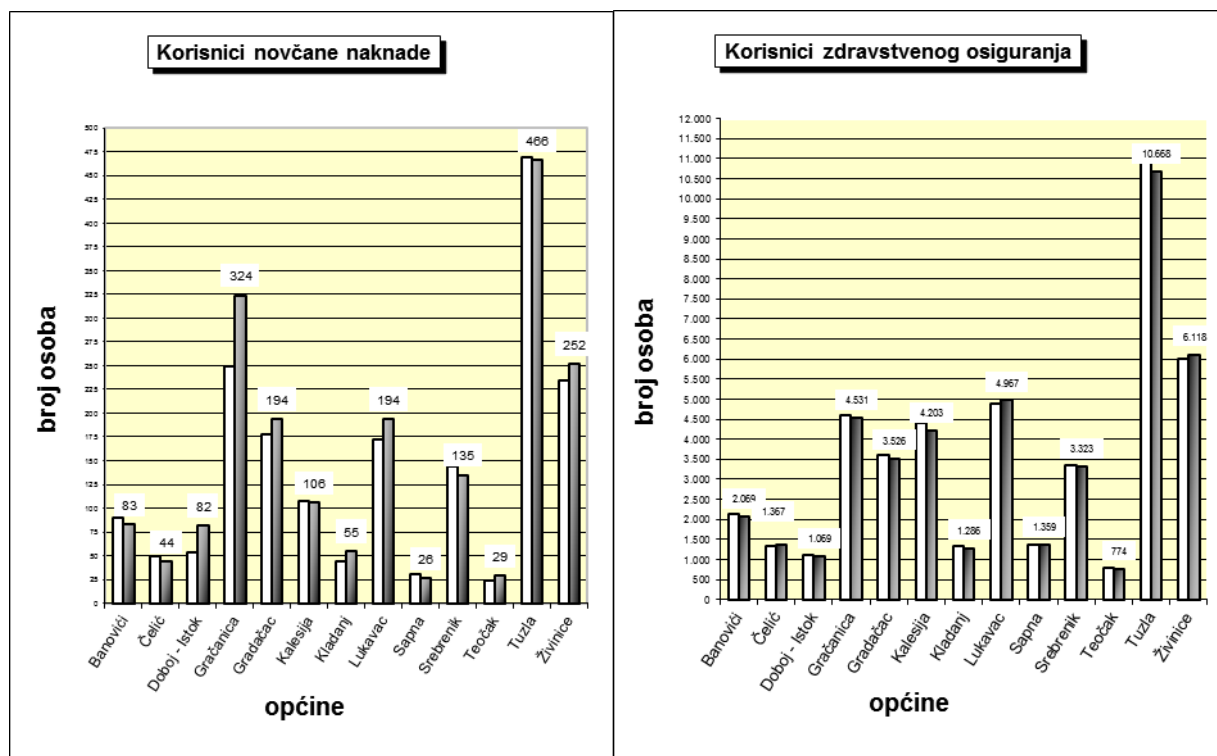
### **SOCIAL AND MATERIAL SECURITY OF UNEMPLOYED**

*Users of unemployment benefits and health insurance, indexes*

**Tabela V**

Septembar 2022.

| OPĆINE<br>MUNICIPALITIES | KORISNICI NOVČANE NAKNADE             |                         |              | KORISNICI ZDRAVSTVENOG OSIG.     |                            |                 |
|--------------------------|---------------------------------------|-------------------------|--------------|----------------------------------|----------------------------|-----------------|
|                          | <i>Users of unemployment benefits</i> |                         |              | <i>Users of health insurance</i> |                            |                 |
|                          | UKUPNO/TOTAL                          |                         | INDEX        | UKUPNO/TOTAL                     |                            | INDEX           |
|                          | AUGUST<br>2022. god.                  | SEPTEMBAR<br>2022. god. | SEPTEMBAR/22 | AUGUST 22<br>2022. god.          | SEPTEMBAR 22<br>2022. god. | SEPTEMBAR<br>22 |
|                          |                                       |                         | AUGUST/22    |                                  |                            | AUGUST/22       |
| <b>UKUPNO/TOTAL</b>      | <b>1.844</b>                          | <b>1.990</b>            | <b>107,9</b> | <b>45.926</b>                    | <b>45.260</b>              | <b>98,5</b>     |
| 90                       | 83                                    | 92,2                    | 2.147        | 2.069                            | 96,4                       | 104,2           |
| 49                       | 44                                    | 89,8                    | 1.347        | 1.367                            | 101,5                      | 102,6           |
| 54                       | 82                                    | 151,9                   | 1.104        | 1.069                            | 96,8                       | 110,4           |
| 249                      | 324                                   | 130,1                   | 4.586        | 4.531                            | 98,8                       | 110,1           |
| 177                      | 194                                   | 109,6                   | 3.606        | 3.526                            | 97,8                       | 104,1           |
| 107                      | 106                                   | 99,1                    | 4.414        | 4.203                            | 95,2                       | 110,4           |
| 44                       | 55                                    | 125,0                   | 1.351        | 1.286                            | 95,2                       | 111,6           |
| 172                      | 194                                   | 112,8                   | 4.891        | 4.967                            | 101,6                      | 104,2           |
| 31                       | 26                                    | 83,9                    | 1.367        | 1.359                            | 99,4                       | 103,9           |
| 144                      | 135                                   | 93,8                    | 3.336        | 3.323                            | 99,6                       | 105,6           |
| 24                       | 29                                    | 120,8                   | 780          | 774                              | 99,2                       | 102,0           |
| 469                      | 466                                   | 99,4                    | 10.980       | 10.668                           | 97,2                       | 107,0           |
| 234                      | 252                                   | 107,7                   | 6.017        | 6.118                            | 101,7                      | 105,1           |



## KORISNICI PRAVA NA PIO I ZAPOSLENI STRANI DRŽAVLJANI

(Tuzlanski kanton po općinama)

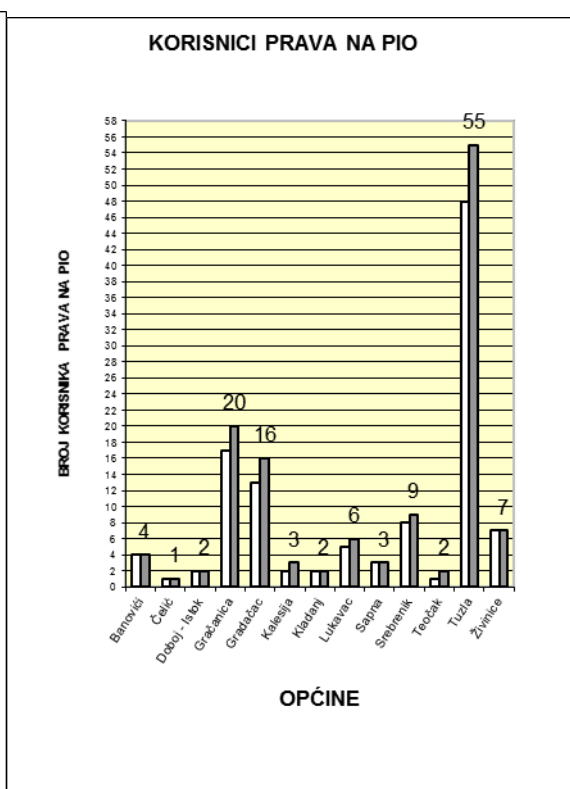
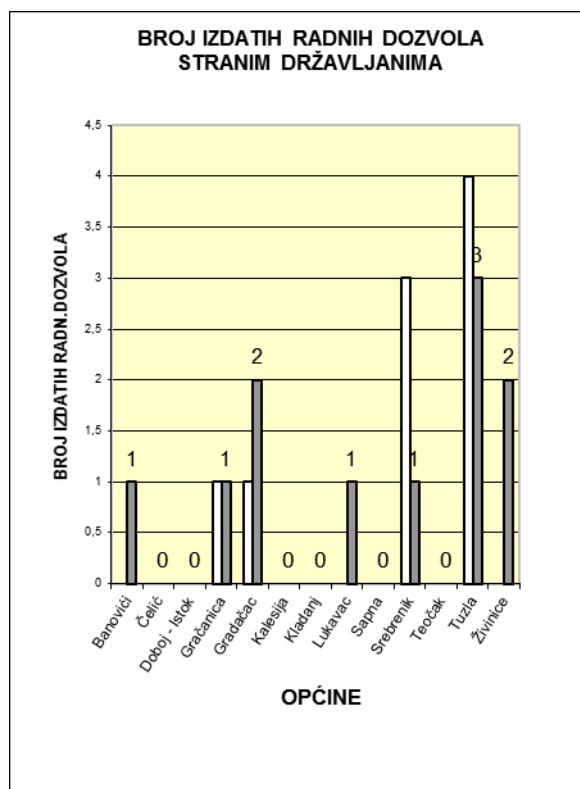
### USERS OF PIO BENEFITS AND EMPLOYED FOREIGN CITIZENS

(Tuzla Canton by Municipalities)

**Tabela VI**

Septembar 2022.

| OPĆINE<br>MUNICIPALITIES | KORISNICI PRAVA NA PIO       |                         |                           | BROJ ZAPOSLENIH STRANIH DRŽAVLJANA (broj izdatih radnih dozvola) |                                  |                           |
|--------------------------|------------------------------|-------------------------|---------------------------|--|----------------------------------|---------------------------|
|                          | <i>Users of PIO benefits</i> |                         |                           | <i>Number of employed foreign citizens</i>                       |                                  |                           |
|                          | UKUPNO/TOTAL                 |                         | INDEX                     | UKUPNO/TOTAL   |                                  | INDEX                     |
|                          | AUGUST<br>2022. god.         | SEPTEMBAR<br>2022. god. | SEPTEMBAR/22<br>AUGUST/22 | AUGUST 2022.<br>2022. god.                                       | SEPTEMBAR<br>2022.<br>2022. god. | SEPTEMBAR/22<br>AUGUST/22 |
| <b>UKUPNO/TOTAL</b>      | <b>113</b>                   | <b>130</b>              | <b>115,0</b>              | <b>9</b>   | <b>11</b>                        | <b>122,2</b>              |
| Banovići                 | 4                            | 4                       | 100,0                     | 0  | 1                                | #DIV/0!                   |
| Čelić                    | 1                            | 1                       | 100,0                     | 0  | 0                                | #DIV/0!                   |
| Doboj - Istok            | 2                            | 2                       | 100,0                     | 0  | 0                                | #DIV/0!                   |
| Gračanica                | 17                           | 20                      | 117,6                     | 1  | 1                                | 100,0                     |
| Gradačac                 | 13                           | 16                      | 123,1                     | 1  | 2                                | 200,0                     |
| Kalesija                 | 2                            | 3                       | 150,0                     | 0  | 0                                | #DIV/0!                   |
| Kladanj                  | 2                            | 2                       | 100,0                     | 0  | 0                                | #DIV/0!                   |
| Lukavac                  | 5                            | 6                       | 120,0                     | 0  | 1                                | #DIV/0!                   |
| Sapna                    | 3                            | 3                       | 100,0                     | 0  | 0                                | #DIV/0!                   |
| Srebrenik                | 8                            | 9                       | 112,5                     | 3  | 1                                | 33,3                      |
| Teočak                   | 1                            | 2                       | 200,0                     | 0  | 0                                | #DIV/0!                   |
| Tuzla                    | 48                           | 55                      | 114,6                     | 4  | 3                                | 75,0                      |
| Živinice                 | 7                            | 7                       | 100,0                     | 0  | 2                                | #DIV/0!                   |



## STAROSNA STRUKTURA NEZAPOSLENIH OSOBA

Tabela VII

| Godine starosti         |       | Stepen stručnog obrazovanja |              |            |               |           |            |               |            |               |
|-------------------------|-------|-----------------------------|--------------|------------|---------------|-----------|------------|---------------|------------|---------------|
|                         |       | Ukupno                      | VSS          | VŠS        | SSS           | NSS       | VKV        | KV            | PKV        | NKV           |
| <b>15 - 19 godina</b>   | Svega | 2.750                       | 0            | 0          | 1053          | 0         | 2          | 1316          | 1          | 378           |
|                         | žene  | 1.346                       | 0            | 0          | 591           | 0         | 2          | 511           | 0          | 242           |
| <b>20 - 24 godina</b>   | Svega | 6.304                       | 475          | 12         | 3153          | 3         | 2          | 1833          | 4          | 822           |
|                         | žene  | 3.938                       | 361          | 6          | 2069          | 2         | 1          | 915           | 0          | 584           |
| <b>25 - 29 godina</b>   | Svega | 7.522                       | 1377         | 20         | 3137          | 3         | 4          | 2001          | 2          | 978           |
|                         | žene  | 5.248                       | 1026         | 12         | 2301          | 2         | 3          | 1193          | 1          | 710           |
| <b>30 - 34 godina</b>   | Svega | 6.965                       | 1079         | 19         | 2568          | 2         | 5          | 2164          | 14         | 1114          |
|                         | žene  | 5.023                       | 820          | 14         | 1929          | 2         | 3          | 1412          | 8          | 835           |
| <b>35 - 39 godina</b>   | Svega | 6.766                       | 737          | 29         | 1928          | 1         | 2          | 2424          | 27         | 1618          |
|                         | žene  | 4.824                       | 565          | 25         | 1439          | 0         | 0          | 1574          | 18         | 1203          |
| <b>40 - 44 godina</b>   | Svega | 6.982                       | 287          | 20         | 1392          | 2         | 8          | 2225          | 51         | 2997          |
|                         | žene  | 4.842                       | 191          | 15         | 1028          | 2         | 3          | 1328          | 36         | 2239          |
| <b>45 - 49 godina</b>   | Svega | 7.976                       | 122          | 11         | 1271          | 0         | 6          | 2172          | 91         | 4303          |
|                         | žene  | 5.358                       | 71           | 8          | 952           | 0         | 3          | 1249          | 59         | 3016          |
| <b>50 - 54 godina</b>   | Svega | 8.389                       | 82           | 19         | 1457          | 0         | 10         | 2807          | 132        | 3882          |
|                         | žene  | 5.084                       | 43           | 11         | 1053          | 0         | 2          | 1568          | 75         | 2332          |
| <b>55 - 59 godina</b>   | Svega | 8.920                       | 115          | 39         | 2112          | 0         | 37         | 2899          | 185        | 3533          |
|                         | žene  | 4.866                       | 55           | 21         | 1500          | 0         | 10         | 1271          | 76         | 1933          |
| <b>60 i više godina</b> | Svega | 6.186                       | 117          | 49         | 1241          | 1         | 97         | 1560          | 278        | 2843          |
|                         | žene  | 2.664                       | 42           | 27         | 742           | 0         | 13         | 407           | 115        | 1318          |
| <b>UKUPNO</b>           | Svega | <b>68.760</b>               | <b>4.391</b> | <b>218</b> | <b>19.312</b> | <b>12</b> | <b>173</b> | <b>21.401</b> | <b>785</b> | <b>22.468</b> |
|                         | žene  | <b>43.193</b>               | <b>3.174</b> | <b>139</b> | <b>13.604</b> | <b>8</b>  | <b>40</b>  | <b>11.428</b> | <b>388</b> | <b>14.412</b> |

## NAJBROJNIJA ZANIMANJA

Tabela XIII

Sept. 2022.

| Naziv spreme: |        | Kvalifikovani radnik (KV i VK)     | SVEGA | ŽENA  |
|---------------|--------|------------------------------------|-------|-------|
| 1             | 522102 | Prodavač                           | 4.322 | 4.044 |
| 2             | 514101 | Frizer                             | 1.391 | 1.341 |
| 3             | 512204 | Kuhar                              | 1.190 | 908   |
| 4             | 722211 | Bravar                             | 1.097 | 13    |
| 5             | 723106 | Automehaničar                      | 1.092 | 22    |
| Naziv spreme: |        | Srednje stručno obrazovanje (SSS)  | SVEGA | ŽENA  |
| 1             | 419006 | Maturant gimnazije                 | 2.099 | 1.817 |
| 2             | 412110 | Ekonomski tehničar                 | 2.071 | 1.543 |
| 3             | 311552 | Mašinski tehničar                  | 1.859 | 758   |
| 4             | 323106 | Medicinska sestra                  | 1.777 | 1.370 |
| 5             | 311115 | Hemijski tehničar                  | 858   | 731   |
| Naziv spreme: |        | Više stručno obrazovanje (VŠ)      | SVEGA | ŽENA  |
| 1             | 233116 | Nastavnik razredne nastave         | 30    | 21    |
| 2             | 244123 | Eonomista                          | 23    | 22    |
| 3             | 242912 | Pravnik                            | 21    | 20    |
| 4             | 412109 | Socijalni radnik                   | 9     | 7     |
| 5             | 347503 | Ekonomski službenik                | 8     | 6     |
| Naziv spreme: |        | Visoko stručno obrazovanje (VSS-1) | SVEGA | ŽENA  |
| 1             | 244123 | Ekonomista                         | 577   | 421   |
| 2             | 242912 | Pravnik                            | 474   | 358   |
| 3             | 235105 | Pedagog                            | 161   | 142   |
| 4             | 233117 | Dr. Medicine                       | 135   | 94    |
| 5             | 214624 | Inžinjer hemijske tehnologije      | 118   | 86    |

## IZVOR PODATAKA I METODOLOŠKA OBJAŠNENJA

Izvori podataka koji se koriste u izradi statističkog biltena su podaci koje vode Biroi za zapošljavanje po općinama u Tuzlanskom kantonu.

Podaci se prikupljaju i obrađuju mjesečno i objavljuju oko 20. u mjesecu za prethodni mjesec.

## OBJAŠNENJE ZNAKOVA I POJMOVA

1. **NEZAPOSLENE OSOBE**, su osobe bez zaposlenja, sposobne za rad, starosne dobi od 15 do 65 godina koje su evidentirane u biroima za rad
2. **OSOBE KOJE PRVI PUT TRAŽE ZAPOSLENJE**, su evidentirane osobe u biroima a koje nisu bile ranije u radnom odnosu
3. **NEZAPOSLENE OSOBE ZBOG PRESTANKA RADA ORGANIZACIJA ILI POSLODAVCA**, su evidentirane osobe u biroima za rad, a koje su ostale bez posla zbog prestanka rada organizacije ili poslodavca
4. **KORISNICI NOVČANE NAKNADE**, su nezaposlene osobe evidentirane u općinskim biroima, a koje su prema odredbama Zakona ostvarile ovo pravo
5. **ZAPOSLENI SA EVIDENCIJE SLUŽBE ZA ZAPOŠLJAVANJE**, su osobe koje su se zaposlile u zemlji ili inostranstvu tokom izvještajnog mjeseca a bile su evidentirane kod Službe
6. **POTREBE ZA RADNICIMA**, predstavljaju broj traženih radnika i pripravnika za nepopunjena i novootvorena radna mjesta koja organizacije i poslodavci prijavljuju biroima u toku izvještajnog mjeseca
7. **REALIZOVANE PRIJAVE O POTREBAMA ZA RADNICIMA**, predstavljaju broj zaposlenih radnika i pripravnika prema izvještaju o zasnivanju radnog odnosa koji poslodavci pismeno dostavljaju biroima tokom izvještajnog mjeseca

## ZNAKOVI

|     |                                  |
|-----|----------------------------------|
| -   | nema pojave                      |
| ... | ne raspolaže se podacima         |
| .   | ispravljen podatak               |
| 1/  | napomena ispod teksta ili tabele |
| θ   | prosjeak                         |
| *   | procjenjen podatak               |

## SKRAĆENICE

|     |                            |
|-----|----------------------------|
| NKV | nekvalifikovani radnik     |
| PKV | polukvalifikovani radnik   |
| NSS | niža stručna sprema        |
| KV  | kvalifikovani radnik       |
| VKV | visokokvalifikovani radnik |
| SSS | srednja stručna sprema     |
| VŠS | viša školska sprema        |
| VSS | visoka stručna sprema      |

## SOURCE OF DATA AND METHODOLOGICAL EXPLANATIONS

The sources of data for the Monthly Statistics Bulletin are the records kept by Employment Services of Tuzla Canton. The data are compiled and analyzed on a monthly basis and published round the 20th of each month.

## EXPLANATION OF CONCEPTS AND SYMBOLS

1. **UNEMPLOYED PERSONS** are persons without employment, who are capable of working, aged 15 to 65 who are registered with the B&H Employment Services as seekers of employment
2. **PERSONS, WHO ARE SEEKING EMPLOYMENT FOR THE FIRST TIME** are unemployed persons who are registered registered with B&H Employment Service and who have not yet been employed
3. **UNEMPLOYED PERSONS DUE TO CESSATION OF WORK OF THE EMPLOYER** are unemployed persons who are registered with the B&H Employment Service who have lost their jobs because of the cessation of work of the employer
4. **USERS OF UNEMPLOYMENT BENEFITS** are unemployed persons registered with the Municipality Employment Services who have realized unemployment benefits, according to the regulation of the Law on Employment
5. **EMPLOYED FROM THE RECORDS OF EMPLOYMENT SERVICE** represent persons, who have become employed either in B&H or abroad during the reporting month, and who have been registered with B&H Employment Service
6. **VACANCIES** represent the number of workers and trainees sought for vacant and newly opened jobs which the employers have informed the B&H Employment Service about during the reporting month
7. **REALIZED VACANCIES** represent the number of employed workers and trainees according to the report on work found which the employers have informed the B&H Employment Service about during the reporting month

## SYMBOLS

|     |                              |
|-----|------------------------------|
| -   | no entry                     |
| ... | data not available           |
| .   | revised data                 |
| 1/  | indicates note beneath table |
| θ   | average                      |
| *   | estimated data               |

## ABBREVIATIONS

|     |                        |
|-----|------------------------|
| NKV | unskilled workers      |
| PKV | semi-skilled workers   |
| NSS | primary school level   |
| KV  | skilled workers        |
| VKV | highly-skilled workers |
| SSS | secondary school level |
| VŠS | non-university level   |
| VSS | university level       |

## A D R E S A R

### JU Služba za zapošljavanje Tuzlanskog kantona Tuzla

| JU SLUŽBA ZA ZAPOŠLJAVANJE TUZLANSKOG KANTONA |                   | Bosne Srebrene b.b. 75000 Tuzla                           |  | 035 / 306-440<br>035 / 228-568<br>035 / 228-573-fax                                   |
|---|-------------------|---|--|---|
| Mustafić Fahrudin, direktor                   |                   | <a href="mailto:Sluzba@szztk.ba">Sluzba@szztk.ba</a>      |  |   |
| BIRO  | ŠEF BIROA         | ADRESA  | E-Mail   | TEL/FAX   |
| <b>BANOVIĆI</b>                               | Mujić Halil       | 119.<br>Muslimanske, 3<br>75 290 Banovići                 | <a href="mailto:biro.banovici@szztk.ba">biro.banovici@szztk.ba</a>     | 035 / 367-501<br>035 / 367-502-fax<br>035 / 367-503                                   |
| <b>ČELIĆ</b>                                  | Ibrišimović Azra  | Alije<br>Izetbegovića,<br>60/2<br>75 246 Čelić            | <a href="mailto:biro.celic@szztk.ba">biro.celic@szztk.ba</a>           | 035 / 367-517   |
| <b>DOBOJ-ISTOK</b>                            | Smajlbašić Amir   | Brijesnica, b.b.<br>74 206 Doboj-<br>Istok                | <a href="mailto:biro.dobojistok@szztk.ba">biro.dobojistok@szztk.ba</a> | 035 / 367-505   |
| <b>GRAČANICA</b>                              | Mehinović Sadmira | Alije<br>Izetbegovića bb<br>75 320<br>Gračanica           | <a href="mailto:biro.gracanica@szztk.ba">biro.gracanica@szztk.ba</a>   | 035 / 367-506<br>035 / 367-508<br>035 / 367-509<br>035 / 367-462-fax                  |
| <b>GRADAČAC</b>                               | Hrnčić Lejla      | Ibrahima<br>Kapetanovića,<br>b.b.<br>76 250 Gradačac      | <a href="mailto:biro.gradacac@szztk.ba">biro.gradacac@szztk.ba</a>     | 035 / 367-510-fax<br>035 / 367-511  |
| <b>KALESIJA</b>                               | Valjevac Samra    | Žrtava genocida<br>u Srebrenici bb<br>75 260 Kalesija     | <a href="mailto:biro.kalesija@szztk.ba">biro.kalesija@szztk.ba</a>     | 035 / 367-489<br>035 / 367-490-fax<br>035 / 367-491                                   |
| <b>KLADANJ</b>                                | Džaferagić Saida  | Kladanjske<br>brigade, 1<br>75 280 Kladanj                | <a href="mailto:biro.kladanj@szztk.ba">biro.kladanj@szztk.ba</a>       | 035 / 367-439<br>035 / 367-486  |
| <b>LUKAVAC</b>                                | Ejubović Rifat    | Redžepa<br>Efendije<br>Muminhodžića, 4<br>75 300 Lukavac  | <a href="mailto:biro.lukavac@szztk.ba">biro.lukavac@szztk.ba</a>       | 035 / 367-494<br>035 / 367-492<br>035 / 367-546                                       |
| <b>SAPNA</b>                                  | Muharemović Azem  | 206 Viteške<br>brigade bb<br>75 411 Sapna                 | <a href="mailto:biro.sapna@szztk.ba">biro.sapna@szztk.ba</a>           | 035 / 367-487   |
| <b>SREBRENİK</b>                              | Husejnović Sanela | 211<br>Oslobodilačke<br>brigade 12<br>75 350<br>Srebrenik | <a href="mailto:biro.srebrenik@szztk.ba">biro.srebrenik@szztk.ba</a>   | 035 / 367-513<br>035 / 367-461-fax  |
| <b>TEOČAK</b>                                 | Husić Senajil     | Krstac, b.b.<br>75 414 Teočak                             | <a href="mailto:biro.teocak@szztk.ba">biro.teocak@szztk.ba</a>         | 035 / 367-488   |
| <b>TUZLA</b>                                  | Delić Selma       | Bosne Srebrene,<br>b.b.<br>75 000 Tuzla                   | <a href="mailto:biro.tuzla@szztk.ba">biro.tuzla@szztk.ba</a>           | 035 / 367-480   |
| <b>ŽIVINICE</b>                               | Selimović Amir    | Oslobođenja, 20<br>75 270 Živinice                        | <a href="mailto:biro.zivinice@szztk.ba">biro.zivinice@szztk.ba</a>     | 035 / 367-495<br>035 / 367-496<br>035 / 367-497-fax<br>035 / 367-498<br>035 / 367-499 |

