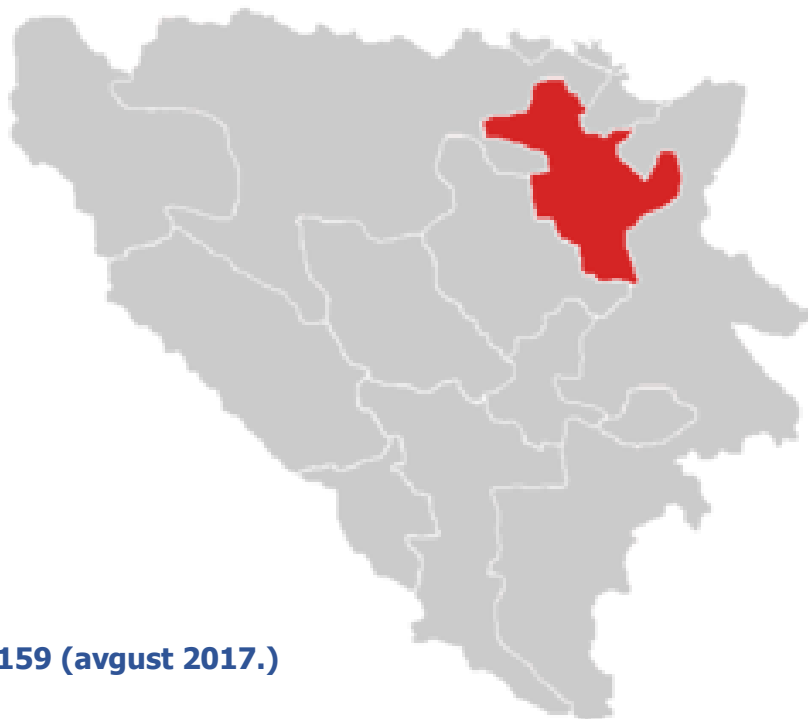




STATISTIČKI BILTEN

STATISTICAL BULLETIN

Avгust /August 2017.



NEZAPOSLENI: 86.159 (avgust 2017.)
(UNEMPLOYMENT)

ZAPOSLENI: 86.037 (juni 2017.)
(EMPLOYMENT)

8

GODINA XVII

TUZLA, SEPTEMBAR/ SEPTEMBER 2017.

Izdavač:

JU Služba za zapošljavanje
Tuzlanskog kantona Tuzla
75000 Tuzla

Bosne Srebrene 31

Brojevi telefona: 035/306-440
035/228-568

Fax. 035/ 228-573

E-mail: Sluzba@szztk.ba

Web: www.szztk.ba

E-mail: info@szztk.ba

Priprema:

Odjeljenje za informatičke poslove

Redakcioni odbor:

Direktor JU Služba za zapošljavanje
Tuzlanskog kantona Tuzla

SADRŽAJ (CONTENT)

		Strana (Page)
	Zaposlenost (stanje VI 2017.) i nezaposlenost (stanje VIII 2017.) <i>Employment (June 2017.) and Unemployment (August 2017.) – comment</i>	1
Tabela I <i>Table I</i>	Zaposlenost po djelatnostima u TK <i>Employment by activity in Tuzla Canton</i>	2
Tabela II <i>Table II</i>	Zaposlenost po općinama u TK <i>Employment by Municipalities</i>	2
Tabela III <i>Table III</i>	Registrovana nezaposlenost po kvalifikacionoj strukturi (avgust 2017.) <i>Unemployment – Qualification structure (August 2017.)</i>	3
Tabela IV <i>Table IV</i>	Registrovana nezaposlenost po općinama, učešće žena, indeksi <i>Unemployment –by municipalities, participation of women, indexes</i>	4
Tabela V <i>Table V</i>	Posredovanje u zapošljavanju učešće žena, indeksi <i>Job placement , participation of women, indexes</i>	5
Tabela VI <i>Table VI</i>	Socijalna i materijalna sigurnost nezaposlenih <i>Social and material security of unemployed</i>	6
Tabela VII <i>Table VII</i>	Korisnici prava na PIO i zaposleni strani državljani <i>Users of PIO benefits and employed foreign citizens</i>	7
Tabela VIII <i>Table VIII</i>	Starosna struktura nezaposlenih osoba (avgust 2017.)	8
Tabela X <i>Table X</i>	Najbrojnija zanimanja	9
	Izvor podataka i metodološka objašnjenja <i>Source of data and methodological explanations</i>	10-11
	Adresar	12

Zaposlenost (stanje VI 2017. godine) i nezaposlenost (stanje VIII 2017. godine) na području Tuzlanskog kantona

Prema podacima Federalnog zavoda za statistiku BiH, u junu 2017. godine broj **zaposlenih** na području Tuzlanskog kantona je 86.037 ili 18,32% u odnosu na ukupan broj zaposlenih u FBiH – 469.624.

Putem JU Služba za zapošljavanje Tuzlanskog kantona, Tuzla - **tražnja za radnom snagom u mjesecu avgustu 2017. godine iznosila je 1.424**, što je za 444 osobe manje nego u prethodnom mjesecu ili 76,2%.

Sa evidencije JU Služba za zapošljavanje Tuzlanskog kantona Tuzla, a na osnovu dosadašnje tražnje za radnom snagom, **u mjesecu avgustu zaposlene su 1.368** osobe, što je za 401 osobu manje nego u avgustu 2017. godine ili 77,3%.

U avgustu 2017. godine biroima za zapošljavanje poslodavci-organizacije su podnijeli **1669 prijave o prestanku radnog odnosa** po svim osnovama utvrđenim Zakonom o radu.

Na evidenciji JU Služba za zapošljavanje Tuzlanskog kantona, Tuzla na kraju avgusta 2017. godine evidentirane su 86.159 nezaposlene osobe. Stručne osobe učestvuju sa 58.784 ili 68,23 %, a nestručne sa 27.375 ili 31,77%.

U ukupnom broju osoba koje traže zaposlenje u avgustu su 48.862 žene.

Kvalifikaciona struktura evidentiranih nezaposlenih osoba u avgustu je:

STEPEN STR.SPREME	BROJ OSOBA	% UKUPNO	STEPEN STR.SPREME	BROJ OSOBA	% UKUPNO
KV	27.646	32,09	PKV	1.339	1,55
VKV	328	0,38	NKV	26.009	30,19
SSS	23.972	27,82	NSS	27	0,03
VSS	470	0,55			
VSS	6.368	7,39			

Tokom avgusta 2017. godine Službi za zapošljavanje Tuzlanskog kantona **prijavljena je 2.706 nova osoba koja traži zaposlenje, odjavljene su 2.624 osobe od čega je za njih 1.536 razlog odjave – zaposlenje.**

Broj osoba koje prvi put traže zaposlenje u avgustu je 39.039 ili 45,3% u odnosu na ukupan broj nezaposlenih.

U ukupnom broju osoba koje traže zaposlenje na kraju avgusta 2017. godine učešće demobiliziranih branilaca je 12.466 ili 14,5% u odnosu na ukupan broj nezaposlenih.

U skladu sa Zakonom, **novčanu naknadu** u mjesecu **avgustu** 2017. godine koristilo je **1.668** osoba ili 100,4% u odnosu na broj korisnika novčane naknade za prethodni mjesec.

Zdravstveno osiguranje u mjesecu **avgustu** 2017. godine koristilo je **54.165** osoba ili 99,9% u odnosu na broj korisnika zdravstvenog osiguranja za prethodni mjesec.

U avgustu 2017. godine 69 osoba koriste **pravo na PIO (čl.31 Zakona)**, a 4 stranih državljana je dobilo **radnu dozvolu**.

Najzastupljenija zanimanja u okviru stepena stručne spreme na evidenciji Službe za zapošljavanje Tuzlanskog kantona data su u Tabeli X.

ZAPOSLENOST - po djelatnostima TK¹
Tabela I
EMPLOYMENT

juni 2017.

DJELATNOST ^{1/2}	BROJ ZAPOSLENIH				
	Ø 2016.	V 2017.	VI 2017.	INDEX	
				VI 2017. Ø 2016.	VI 2017. V 2017.
TUZLANSKI KANTON - TOTAL	84.736	85.474	86.037	101,5	100,7
A - Poljoprivreda, šumarstvo i ribolov	1.234	1.288	1.310	106,2	101,7
B - Vađenje ruda i kamena	7.031	6.806	6.762	96,2	99,4
C - Prerađivačka industrija	19.519	19.965	20.175	103,4	101,1
D - Proizvodnja i snabdijevanje/opskrba električnom energijom, plinom/gasom, parom i klimatizacija	1.815	1.761	1.750	96,4	99,4
E - Snabdijevanje/opskrba vodom; uklanjanje otpadnih voda, upravljanje otpadom te djelatnosti sanacije	1.355	1.356	1.348	99,5	99,4
F - Građevinarstvo	4.995	4.858	4.965	99,4	102,2
G - Trgovina na veliko i malo: motornih vozila i motocikala	14.039	14.184	14.339	102,1	101,1
H - Prijevoz i skladištenje	5.254	5.131	5.191	98,8	101,2
I - Djelatnosti pružanja smještaja te priprema i usluživanje hrane (hotelijerstvo i ugostiteljstvo)	3.198	3.269	3.363	105,2	102,9
J - Informacije i komunikacije	1.261	1.388	1.390	110,2	100,1
K - Finansijske djelatnosti i djel.osiguranja	1.246	1.367	1.373	110,2	100,4
L - Poslovanje nekretninama	223	213	205	91,9	96,2
M - Stručne, naučne i tehničke djelatnosti	2.111	1.781	1.791	84,8	100,6
N - Administrativne i pomoćne uslužne djelatnosti	850	873	886	104,2	101,5
O - Javna uprava i odbrana: obavezno socijalno osiguranje	5.029	4.952	4.938	98,2	99,7
P - Obrazovanje	7.850	8.087	7.945	101,2	98,2
Q - Djelatnosti zdravstvene i socijalne zaštite	6.153	6.296	6.335	103,0	100,6
R - Umjetnost, zabava i rekreacija	549	688	746	135,9	108,4
S - Ostale uslužne djelatnosti	1.024	1.211	1.225	119,6	101,2
T - Djelatnosti domaćinstava kao poslodavca; djelatnosti domaćinstava koja proizvode različita dobra i obavljaju različite usluge za vlastite potrebe					
00 - Neraspoređeno po djelatn. KD					

ZAPOSLENOST - po općinama TK¹
Tabela II
EMPLOYMENT

juni 2017.

DJELATNOST ^{1/2}	BROJ ZAPOSLENIH				
	Ø 2016.	V 2017.	VI 2017.	INDEX	
				VI 2017. Ø 2016.	VI 2017. V 2017.
TUZLANSKI KANTON - TOTAL	84.736	85.474	86.037	101,5	100,7
Banovići	5.169	4.963	4.951	95,8	99,8
Čelić	993	1.008	984	99,1	97,6
Doboj-Istok	1.751	1.781	1.799	102,7	101,0
Gračanica	9.375	9.384	9.451	100,8	100,7
Gradačac	7.485	7.906	7.999	106,9	101,2
Kalesija	3.767	3.837	3.805	101,0	99,2
Kladanj	2.016	1.991	1.979	98,2	99,4
Lukavac	8.194	8.329	8.408	102,6	100,9
Sapna	592	597	598	101,0	100,2
Srebrenik	5.228	5.241	5.314	101,6	101,4
Teočak	439	451	445	101,4	98,7
Grad Tuzla	30.866	31.271	31.480	102,0	100,7
Živinice	8.861	8.715	8.824	99,6	101,3

1/ Tabela I i II - Podaci Federalnog zavoda za statistiku broj 8, godina XVII, od avgusta 2017. godine.

- FZS objavljuje podatke o zaposlenosti po kantonima 25. u mjesecu, te u odnosu na podatke JU Službe za zapošljavanje TK, kasne 2 mjeseca

2/ Prema KD BiH 2010

REGISTROVANA NEZAPOSLENOST

Kvalifikaciona struktura

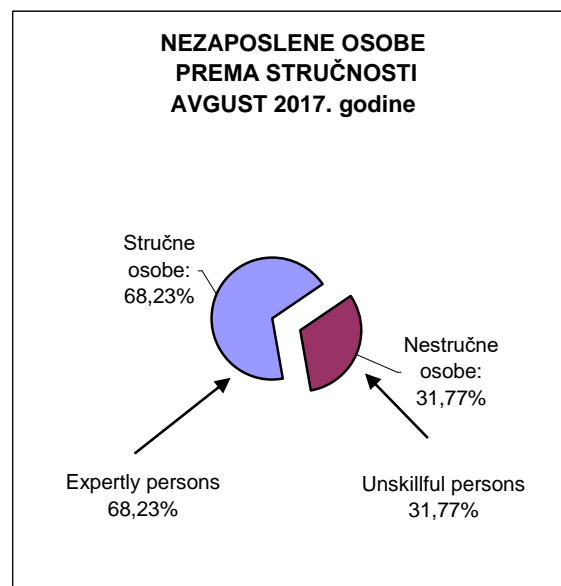
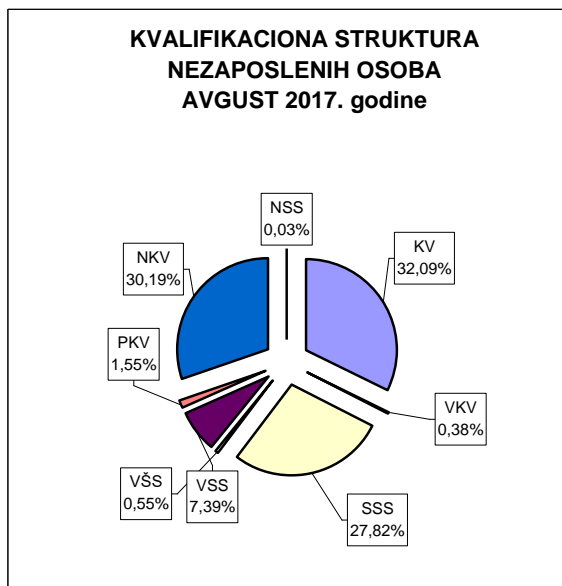
UNEMPLOYMENT

Qualification structure

Tabela III

avgust 2017.

	Osobe koje traže zaposlenje	Osobe koje prvi put traže zaposlenje	Novoprijavljene osobe u toku mjeseca	
	<i>Persons who are seeking employment</i>	<i>Persons who are seeking employment for the first time</i>	<i>Newly registered who are seeking employment</i>	
SVEUKUPNO	86.159	39.039	2.706	TOTAL
<i>Stručne osobe ukupno:</i>	58.784	24.858	2.366	<i>Expertly persons</i>
KV	27.646	11.104	794	KV
VKV	328	17	17	VKV
SSS	23.972	10.931	726	SSS
VŠS	470	82	65	VŠS
VSS	6.368	2.724	764	VSS
<i>Nestruč.osobe ukupno:</i>	27.375	14.181	340	<i>Unskillful persons</i>
PKV	1.339	286	23	PKV
NKV	26.009	13.888	316	NKV
NSS	27	7	1	NSS



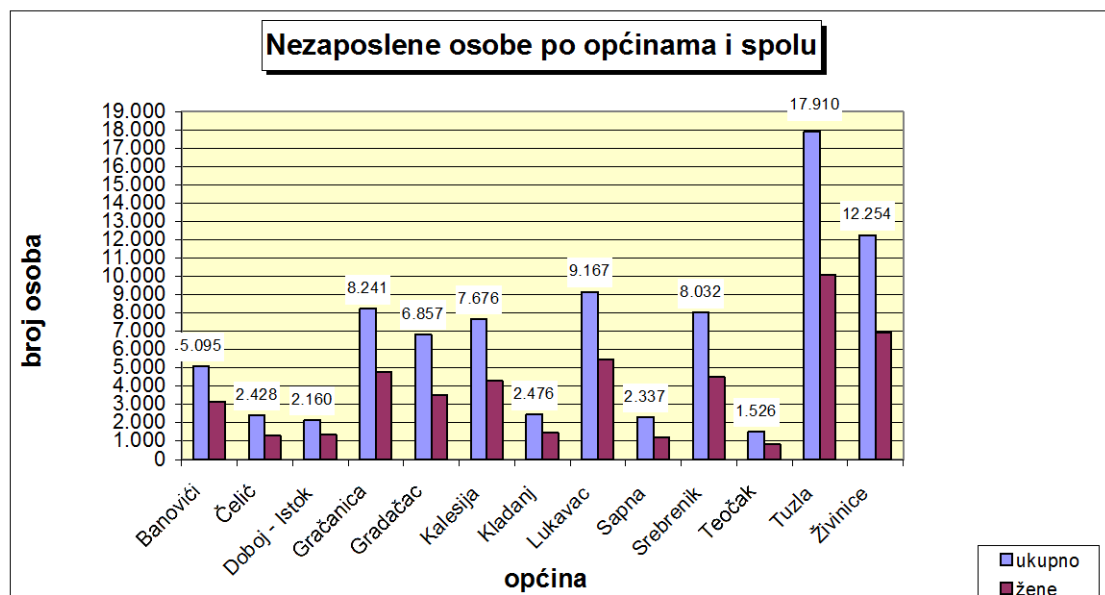
REGISTROVANA NEZAPOSLENOST
po općinama, učešće žena, indixi
UNEMPLOYMENT

by municipalities, participation of women, indexes

Tabela IV

avgust 2017.

OPĆINE / MUNICIPALITIES	UKUPNO/ TOTAL		INDEX	ZENE/ WOMEN		INDEX
	JULI	AVGUST	AVGUST/17.	JULI	AVGUST	AVGUST/17.
	2017. god.	2017. god.	JULI/17.	2017. god.	2017. god.	JULI/17.
UKUPNO/TOTAL	86.077	86.159	100,1	48.556	48.862	100,6
Banovići	5.068	5.095	100,5	3.105	3.126	100,7
Čelić	2.421	2.428	100,3	1.283	1.299	101,2
Doboj - Istok	2.145	2.160	100,7	1.330	1.339	100,7
Gračanica	8.220	8.241	100,3	4.756	4.793	100,8
Gradačac	6.829	6.857	100,4	3.496	3.541	101,3
Kalesija	7.666	7.676	100,1	4.244	4.282	100,9
Kladanj	2.504	2.476	98,9	1.484	1.469	99,0
Lukavac	9.242	9.167	99,2	5.510	5.495	99,7
Sapna	2.317	2.337	100,9	1.183	1.194	100,9
Srebrenik	8.048	8.032	99,8	4.478	4.503	100,6
Teočak	1.534	1.526	99,5	832	830	99,8
Tuzla	17.879	17.910	100,2	10.002	10.077	100,7
Živinice	12.204	12.254	100,4	6.853	6.914	100,9



POSREDOVANJE U ZAPOSŁJAVANJU
učešće žena, indexi
JOB PLACEMENT, participation of women, indexes

Tabela V

avgust 2017.

	UKUPNO/ TOTAL		INDEX	ŽENE/ WOMEN		INDEX
	JULI	AVGUST	AVGUST/17.	JULI	AVGUST2017.	AVGUST/17.
	2017. god.	2017. god.	JULI/17.	2017. god.	2017. god.	JULI/17.
Tražnja za radnom snagom						
Ukupna registrirana tražnja	1.868	1.424	76,2	589	531	90,2
Od ukupne registrirane tražnje na neodređeno vrijeme	450	388	86,2	145	134	92,4
Zaposleni sa evidencije (realizovana tražnja)	1.769	1.368	77,3	551	500	90,7
Od ukupno zaposlenih na neodređeno vrijeme	429	365	85,1	130	124	95,4
Prekinut radni odnos	1.363	1.669	122,5	672	855	127,2
Zaposleno demobiliziranih branilaca	210	157	74,8	9	4	44,4
Zaposleno RVI i članova porodica poginulih branilaca	60	37	61,7	18	15	83,3
Promjene u evidenciji						
Prijavljeno na evidenciju	2.657	2.706	101,8	1.358	1.366	100,6
Odjavljeno sa evidencije	2.865	2.624	91,6	1.046	1.060	101,3
Od odjavljenih zaposleno	1.936	1.536	79,3	622	582	93,6
Ponuda radne snage						
Ukupna registrirana nezaposlenost	86.077	86.159	100,1	48.556	48.862	100,6
Od ukupne registrirane nezaposlenosti prvi put traže zaposl. 45,3%	39.360	39.039	99,2	26.328	26.212	99,6
Od ukupne registrirane nezaposlenosti demobilizirani branioci 14,5%	12.528	12.466	99,5	563	572	101,6
Od ukupne registrirane nezaposlenosti ratni vojni invalidi 0,9%	744	741	99,6	11	12	109,1
registrirane nezaposlenosti čl. porodica demobiliziranih branilaca 1,2%	1.025	1.022	99,7	598	587	98,2
Od ukupne registrirane nezaposlenosti ostali invalidi 0,9%	815	817	100,2	275	278	101,1

SOCIJALNA I MATERIJALNA SIGURNOST NEZAPOSLENIH

Korisnici novčane naknade i zdravstvenog osiguranja, indixi

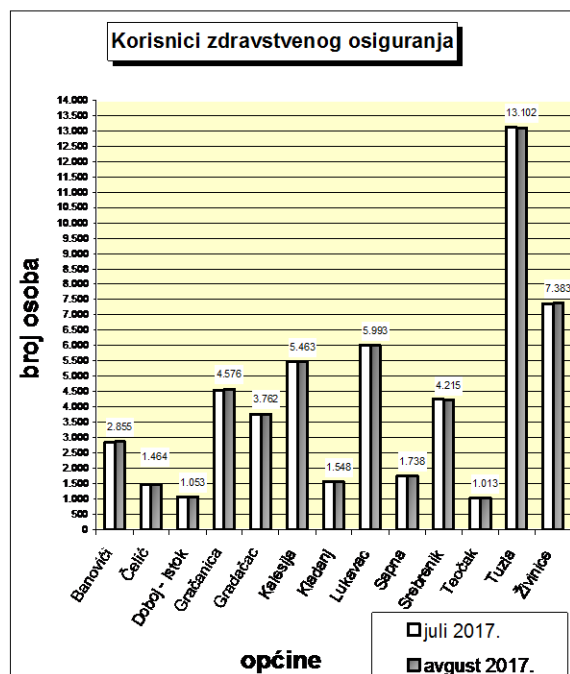
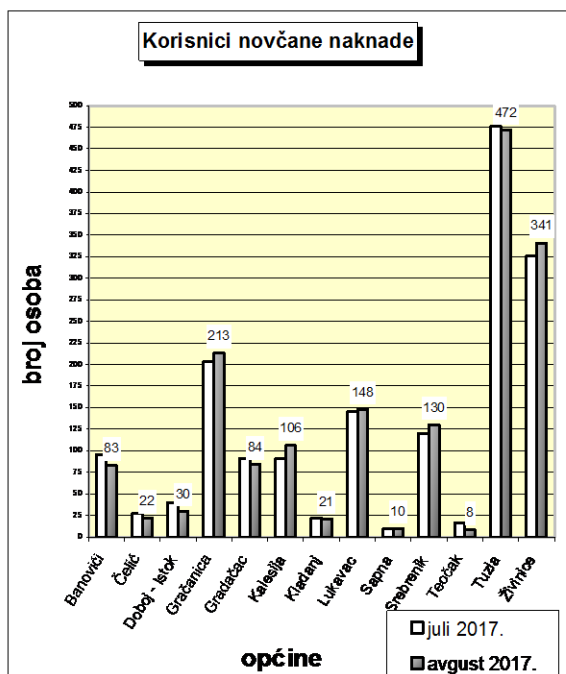
SOCIAL AND MATERIAL SECURITY OF UNEMPLOYED

Users of unemployment benefits and health insurance, indexes

Tabela VI

AVGUST 2017.

OPĆINE MUNICIPALITIES	KORISNICI NOVČANE NAKNADE <i>Users of unemployment benefits</i>			KORISNICI ZDRAVSTVENOG OSIG. <i>Users of health insurance</i>		
	UKUPNO/TOTAL		INDEX	UKUPNO/TOTAL		INDEX
	JULI 2017. god.	AVGUST 2017. god.	AVGUST/17. JULI/17.	JULI 2017. god.	AVGUST2017. 2017. god.	AVGUST/17. JULI/17.
UKUPNO/TOTAL	1.661	1.668	100,4	54.210	54.165	99,9
Banovići	95	83	87,37	2.828	2.855	101,0
Čelić	27	22	81,48	1.456	1.464	100,5
Doboj - Istok	40	30	75,00	1.046	1.053	100,7
Gračanica	203	213	104,93	4.550	4.576	100,6
Gradačac	91	84	92,31	3.764	3.762	99,9
Kalesija	91	106	116,48	5.470	5.463	99,9
Kladanj	22	21	95,45	1.566	1.548	98,9
Lukavac	145	148	102,07	6.017	5.993	99,6
Sapna	9	10	111,11	1.735	1.738	100,2
Srebrenik	120	130	108,33	4.258	4.215	99,0
Teočak	16	8	50,00	1.018	1.013	99,5
Tuzla	476	472	99,16	13.135	13.102	99,7
Živinice	326	341	104,60	7.367	7.383	100,2



KORISNICI PRAVA NA PIO I ZAPOSLENI STRANI DRŽAVLJANI

(Tuzlanski kanton po općinama)

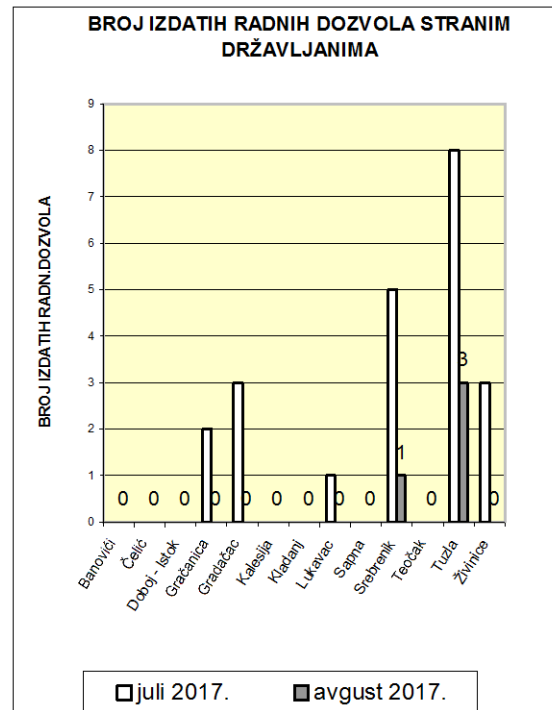
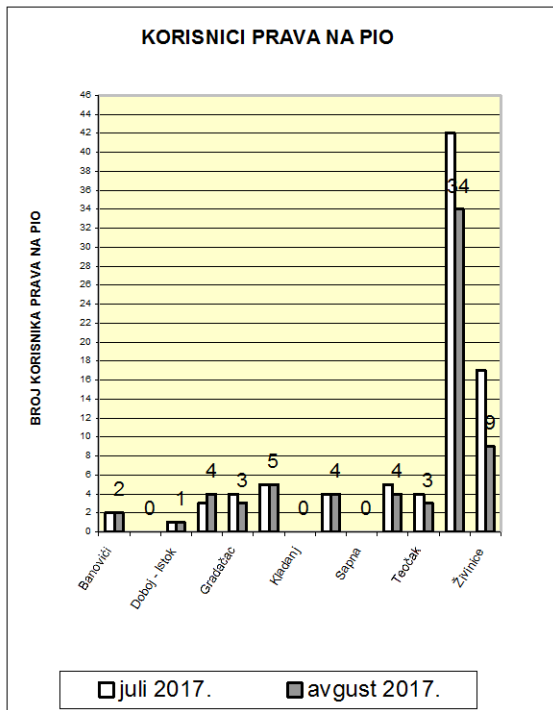
USERS OF PIO BENEFITS AND EMPLOYED FOREIGN CITIZENS

(Tuzla Canton by Municipalities)

Tabela VII

AVGUST 2017.

OPĆINE MUNICIPALITIES	KORISNICI PRAVA NA PIO			BROJ ZAPOSLENIH STRANIH DRŽAVLJANA (broj izdatih radnih dozvola)		
	<i>Users of PIO benefits</i>			<i>Number of employed foreign citizens</i>		
	UKUPNO/ TOTAL		INDEX	UKUPNO/ TOTAL		INDEX
	JULI 2017. god.	AVGUST 2017. god.	AVGUST/17. JULI/17.	JULI 2017. god.	AVGUST 2017. 2017. god.	AVGUST/17. JULI/17.
UKUPNO/TOTAL	87	69	79,3	22	4	18,2
Banovići	2	2	100,0	0	0	
Čelić	0	0		0	0	
Doboj - Istok	1	1	100,0	0	0	
Gračanica	3	4	133,3	2	0	0,0
Gradačac	4	3	75,0	3	0	0,0
Kalesija	5	5	100,0	0	0	
Kladanj	0	0		0	0	
Lukavac	4	4	100,0	1	0	0,0
Sapna	0	0		0	0	
Srebrenik	5	4	80,0	5	1	20,0
Teočak	4	3	75,0	0	0	
Tuzla	42	34	81,0	8	3	37,5
Živinice	17	9	52,9	3	0	0,0



**STAROSNA STRUKTURA NEZAPOSLENIH OSOBA
U MJESECU AVGUSTU 2017. GODINE**

Tabela VIII

avgust 2017.

Godine starosti		Stepen stručnog obrazovanja								
		Ukupno	VSS	VŠS	SSS	NSS	VKV	KV	PKV	NKV
15 - 19 godina	Svega	3.641	0	1	1639	2	0	1393	1	605
	žene	1.799	0	1	904	1	0	498	0	395
20 - 24 godina	Svega	10.387	425	8	5524	7	3	3276	4	1140
	žene	5.573	308	5	3217	4	1	1275	3	760
25 - 29 godina	Svega	11.285	2396	46	4274	10	5	3234	12	1308
	žene	7.019	1703	34	2747	6	3	1622	9	895
30 - 34 godina	Svega	10.945	1958	113	3009	1	3	3870	43	1948
	žene	7.272	1470	85	2136	1	2	2205	25	1348
35 - 39 godina	Svega	9.584	858	108	2149	0	8	3345	67	3049
	žene	6.270	615	92	1540	0	2	1810	47	2164
40 - 44 godina	Svega	9.592	281	29	1641	0	7	2873	111	4650
	žene	5.735	183	22	1159	0	4	1491	60	2816
45 - 49 godina	Svega	9.636	130	22	1728	0	11	3272	154	4319
	žene	5.617	82	15	1242	0	2	1758	73	2445
50 - 54 godina	Svega	9.644	145	40	2128	0	36	3310	223	3762
	žene	5.186	68	22	1589	0	7	1451	89	1960
55 - 59 godina	Svega	7.580	125	57	1614	7	111	2079	371	3216
	žene	3.203	59	27	977	4	10	521	153	1452
60 i više godina	Svega	3.865	50	46	266	0	144	994	353	2012
	žene	1.188	8	19	131	0	15	206	75	734
UKUPNO	Svega	86.159	6.368	470	23.972	27	328	27.646	1.339	26.009
	žene	48.862	4.496	322	15.642	16	46	12.837	534	14.969

NAJBROJNIJA ZANIMANJA

Tabela IX

avgust 2017.

Naziv spreme:		Kvalifikovani radnik (KV i VK)	SVEGA	ŽENA
1	522102	Prodavač	5.423	4.986
2	723106	Automehaničar	1.723	17
3	722211	Bravar	1.710	27
4	512204	Kuhar	1.371	1.000
5	514101	Frizer	1.303	1.258
Naziv spreme:		Srednje stručno obrazovanje (SSS)	SVEGA	ŽENA
1	419006	Maturant gimnazije	2.665	1.942
2	412110	Ekonomski tehničar	2.587	2.132
3	311552	Mašinski tehničar	2.553	922
4	323106	Medicinska sestra	2.019	1.525
5	321212	Poljoprivredni tehničar	1.129	894
Naziv spreme:		Više stručno obrazovanje (VŠ)	SVEGA	ŽENA
1	233116	Nastavnik razredne nastave	112	101
2	242912	Pravnik	42	36
3	244123	Ekonomista	41	30
4	412109	Nastavnik tehničke kulture	20	7
5	233110	Ekonomski službenik	17	11
Naziv spreme:		Visoko stručno obrazovanje (VSS-1)	SVEGA	ŽENA
1	244123	Ekonomista	879	618
2	242912	Pravnik	821	589
3	233117	Profesor razredne nastave	327	302
4	235105	Pedagog	286	258
5	232105	Profesor engleskog jezika	266	221

IZVOR PODATAKA I METODOLOŠKA OBJAŠNENJA

Izvori podataka koji se koriste u izradi statističkog biltena su podaci koje vode Biroi za zapošljavanje po općinama u Tuzlanskom kantonu.

Podaci se prikupljaju i obrađuju mjesečno i objavljuju oko 10. u mjesecu za prethodni mjesec.

OBJAŠNENJE ZNAKOVA I POJMOVA

1. **NEZAPOSLENE OSOBE**, su osobe bez zaposlenja, sposobne za rad, starosne dobi od 15 do 65 godina koje su evidentirane u biroima za rad
2. **OSOBE KOJE PRVI PUT TRAŽE ZAPOSLENJE**, su evidentirane osobe u biroima a koje nisu bile ranije u radnom odnosu
3. **NEZAPOSLENE OSOBE ZBOG PRESTANKA RADA ORGANIZACIJA ILI POSLODAVCA**, su evidentirane osobe u biroima za rad, a koje su ostale bez posla zbog prestanka rada organizacije ili poslodavca
4. **KORISNICI NOVČANE NAKNADE**, su nezaposlene osobe evidentirane u općinskim biroima, a koje su prema odredbama Zakona ostvarile ovo pravo
5. **ZAPOSLENI SA EVIDENCIJE SLUŽBE ZA ZAPOSŁJAVANJE**, su osobe koje su se zaposlile u zemlji ili inostranstvu tokom izvještajnog mjeseca a bile su evidentirane kod Službe
6. **POTREBE ZA RADNICIMA**, predstavljaju broj traženih radnika i pripravnika za nepopunjena i novootvorena radna mjesta koja organizacije i poslodavci prijavljuju biroima u toku izvještajnog mjeseca
7. **REALIZOVANE PRIJAVE O POTREBAMA ZA RADNICIMA**, predstavljaju broj zaposlenih radnika i pripravnika prema izvještaju o zasnivanju radnog odnosa koji poslodavci pismeno dostavljaju biroima tokom izvještajnog mjeseca

ZNAKOVI

-	nema pojave
...	ne raspolaže se podacima
.	ispravljen podatak
1/	napomena ispod teksta ili tabele
θ	prosijek
*	procjenjen podatak

SKRAĆENICE

NKV	nekvalifikovani radnik
PKV	polukvalifikovani radnik
NSS	niža stručna sprema
KV	kvalifikovani radnik
VKV	visokokvalifikovani radnik
SSS	srednja stručna sprema
VŠS	viša školska sprema
VSS	visoka stručna sprema

SOURCE OF DATA AND METHODOLOGICAL EXPLANATIONS

The sources of data for the Monthly Statistics Bulletin are the records kept by Employment Services of Tuzla Canton. The data are compiled and analyzed on a monthly basis and published round the 10th of each month.

EXPLANATION OF CONCEPTS AND SYMBOLS

1. **UNEMPLOYED PERSONS** are persons without employment, who are capable of working, aged 15 to 65 who are registered with the B&H Employment Services as seekers of employment
2. **PERSONS, WHO ARE SEEKING EMPLOYMENT FOR THE FIRST TIME** are unemployed persons who are registered with B&H Employment Service and who have not yet been employed
3. **UNEMPLOYED PERSONS DUE TO CESSATION OF WORK OF THE EMPLOYER** are unemployed persons who are registered with the B&H Employment Service who have lost their jobs because of the cessation of work of the employer
4. **USERS OF UNEMPLOYMENT BENEFITS** are unemployed persons registered with the Municipality Employment Services who have realized unemployment benefits, according to the regulation of the Law on Employment
5. **EMPLOYED FROM THE RECORDS OF EMPLOYMENT SERVICE** represent persons, who have become employed either in B&H or abroad during the reporting month, and who have been registered with B&H Employment Service
6. **VACANCIES** represent the number of workers and trainees sought for vacant and newly opened jobs which the employers have informed the B&H Employment Service about during the reporting month
7. **REALIZED VACANCIES** represent the number of employed workers and trainees according to the report on work found which the employers have informed the B&H Employment Service about during the reporting month

SYMBOLS

-	no entry
...	data not available
.	revised data
1/	indicates note beneath table
θ	average
*	estimated data

ABBREVIATIONS

NKV	unskilled workers
PKV	semi-skilled workers
NSS	primary school level
KV	skilled workers
VKV	highly-skilled workers
SSS	secondary school level
VSS	non-university level
VSS	university level

A D R E S A R

JU Služba za zapošljavanje Tuzlanskog kantona Tuzla

JU SLUŽBA ZA ZAPOŠLJAVANJE TUZLANSKOG KANTONA		Bosne Srebrene b.b. 75000 Tuzla	Sluzba@szztk.ba	035 / 306-440 035 / 228-568 035 / 228-573-fax
BIRO	ŠEF BIROA	ADRESA	E-Mail	TEL/FAX
BANOVIĆI	Mujić Halil	119. Muslimanske, 3 75 290 Banovići	biro.banovici@szztk.ba	035 / 367-501 035 / 367-502-fax 035 / 367-503 035 / 367-504
ČELIĆ	Ibrišimović Azra	Alije Izetbegovića, 60/2 75 246 Čelić	biro.celic@szztk.ba	035 / 668-060 035 / 668-061
DOBOJ-ISTOK	Mrković Semir	Brijesnica, b.b. 74 206 Dobo- Istok	biro.dobojistok@szztk.ba	035 / 367-505
GRAČANICA	Terzić Refija	Alije Izetbegovića, 20 b 75 320 Gračanica	biro.gracanica@szztk.ba	035 / 367-506 035/ 367-507-fax
GRADAČAC	Hrnčić Lejla	Ibrahima Kapetanovića, b.b. 76 250 Gradačac	biro.gradacac@szztk.ba	035 / 367-510-fax 035 / 367-511
KALESIJA	Mujkanović Miralem	Patriotske lige, b.b 75 260 Kalesija	biro.kalesija@szztk.ba	035 / 367-489 035 / 367-490-fax 035 / 367-491
KLADANJ	–	Kladanjske brigade, 1 75 280 Kladanj	biro.kladanj@szztk.ba	035 / 367-486
LUKAVAC	Ejubović Rifat	Redžepa Efendije Muminhodžića, 4 75 300 Lukavac	biro.lukavac@szztk.ba	035 / 367-492 035 / 367-493 035 / 367-494-fax
SAPNA	Muharemović Azem	206. Viteške brigade, b.b. 75 411 Sapna	biro.sapna@szztk.ba	035 / 367-487
SREBRENİK	Husejnović Sanela	211. Oslobodilačke brigade, 12 75 350 Srebrenik	biro.srebrenik@szztk.ba	035 / 367-514
TEOČAK	Husić Senajil	Krstac, b.b. 75 414 Teočak	biro.teocak@szztk.ba	035 / 367-488
TUZLA	Delić Selma	Bosne Srebrene, b.b. 75 000 Tuzla	biro.tuzla@szztk.ba	035 / 367-480
ŽIVINICE	Jusić Bajro	Oslobođenja, 20 75 270 Živinice	biro.zivinice@szztk.ba	035 / 367-495 035 / 367-496 035 / 367-497-fax 035 / 367-498 035 / 367-499