

Bosna i Hercegovina  
Federacija Bosne i Hercegovine  
**JU Služba za zapošljavanje**  
**Tuzlanskog kantona**  
**T U Z L A**



Bosnia and Herzegovina  
Federation of Bosnia and Herzegovina  
**Employment Service**  
**of Tuzla Canton**  
**T U Z L A**

**STATISTIČKI BILTEN**  
**STATISTICS BULLETIN**  
**Septembar / September 2016.**



**NEZAPOSLENI: 92.654 (setembar/2016.)**

*(UNEMPLOYMENT)*

**ZAPOSLENI: 85.382 (juni/2016.)**

*(EMPLOYMENT)*



**broj: 9**  
**godina XIX**

**Tuzla, oktobar / October 2016.**

**Izdavač:**

JU Služba za zapošljavanje  
Tuzlanskog kantona Tuzla  
75000 Tuzla

Bosne Srebrene 31

Brojevi telefona: 035/306-440  
035/228-568

Fax. 035/ 228-573

**E-mail:** [Sluzba@szztk.ba](mailto:Sluzba@szztk.ba)

**Web:** [www.szztk.ba](http://www.szztk.ba)

**E-mail:** [info@szztk.ba](mailto:info@szztk.ba)

**Priprema:**

Odjeljenje za informatiku

**Redakcioni odbor:**

Direktor JU Služba za zapošljavanje  
Tuzlanskog kantona Tuzla

## SADRŽAJ (CONTENT)

	Strana (Page)
	1
Zaposlenost (stanje VI 2016.) i nezaposlenost (stanje IX 2016.) <i>Employment (June 2016.) and Unemployment (September 2016.) – comment</i>	1
Tabela I <i>Table I</i>	
Zaposlenost po djelatnostima u TK <i>Employment by activity in Tuzla Canton</i>	2
Tabela II <i>Table II</i>	
Zaposlenost po općinama u TK <i>Employment by Municipalities</i>	2
Tabela III <i>Table III</i>	
Registrovana nezaposlenost po kvalifikacionoj strukturi (septembar 2016.) <i>Unemployment – Qualification structure (September 2016.)</i>	3
Tabela IV <i>Table IV</i>	
Registrovana nezaposlenost po općinama, učešće žena, indeksi <i>Unemployment –by municipalities, participation of women, indexes</i>	4
Tabela V <i>Table V</i>	
Posredovanje u zapošljavanju učešće žena, indeksi <i>Job placement , participation of women, indexes</i>	5
Tabela VI <i>Table VI</i>	
Socijalna i materijalna sigurnost nezaposlenih <i>Social and material security of unemployed</i>	6
Tabela VII <i>Table VII</i>	
Korisnici prava na PIO i zaposleni strani državljani <i>Users of PIO benefits and employed foreign citizens</i>	7
Tabela VIII <i>Table VIII</i>	
Starosna struktura nezaposlenih osoba (septembar 2016.)	8
Tabela IX <i>Table IX</i>	
Najbrojnija zanimanja	9
Izvor podataka i metodološka objašnjenja <i>Source of data and methodological explanations</i>	10-11
Adresar	12

## Zaposlenost (stanje VI 2016. godine) i nezaposlenost (stanje IX 2016. godine) na području Tuzlanskog kantona

Prema podacima Federalnog zavoda za statistiku BiH, u junu 2016. godine broj **zaposlenih** na području Tuzlanskog kantona je 85.382 ili 18,5% u odnosu na ukupan broj zaposlenih u FBiH – 460.837

Putem JU Služba za zapošljavanje Tuzlanskog kantona, Tuzla - **tražnja za radnom snagom u mjesecu septembru 2016. godine iznosila je 1.669**, što je za 247 osoba više nego u prethodnom mjesecu ili 117,4%.

Sa evidencije JU Služba za zapošljavanje Tuzlanskog kantona Tuzla, a na osnovu dosadašnje tražnje za radnom snagom, **u mjesecu septembru zaposleno je 2.297** osoba, što je za 922 osobe više nego u augustu 2016. godine ili 167,1%.

U septembru 2016. godine biroima za zapošljavanje poslodavci-organizacije su podnijeli **953 prijave o prestanku radnog odnosa** po svim osnovama utvrđenim Zakonom o radu.

Na evidenciji JU Služba za zapošljavanje Tuzlanskog kantona, Tuzla na kraju septembra 2016. godine evidentirane su 92.654 nezaposlene osobe. Stručne osobe učestvuju sa 63.929 ili 69%, a nestručne sa 28.725 ili 31%.

U ukupnom broju osoba koje traže zaposlenje u septembru je 50.285 žena.

Kvalifikaciona struktura evidentiranih nezaposlenih osoba u septembru je:

STEPEN STR.SPREME	BROJ OSOBA	% UKUPNO	STEPEN STR.SPREME	BROJ OSOBA	% UKUPNO
<b>KV</b>	30.446	32,86	<b>PKV</b>	1.531	1,65
<b>VKV</b>	356	0,38	<b>NKV</b>	27.154	29,31
<b>SSS</b>	26.511	28,61	<b>NSS</b>	40	0,04
<b>VŠS</b>	429	0,46			
<b>VSS</b>	6.187	6,68			

Tokom septembra 2016. godine Službi za zapošljavanje Tuzlanskog kantona **prijavljeno je 2.939 novih osoba koje traže zaposlenje, objavljeno je 3.511 osoba od čega je za njih 2.498 razlog odjave – zaposlenje.**

Broj osoba koje prvi put traže zaposlenje u septembru je 43.578 ili 47 % u odnosu na ukupan broj nezaposlenih.

U ukupnom broju osoba koje traže zaposlenje na kraju septembra 2016. godine učešće demobiliziranih branilaca je 13.658 ili 14,7% u odnosu na ukupan broj nezaposlenih.

U skladu sa Zakonom, **novčanu naknadu** u mjesecu **septembru** 2016. godine koristile su **2.144** osobe ili 98,7% u odnosu na broj korisnika novčane naknade za prethodni mjesec.

**Zdravstveno osiguranje** u mjesecu **septembru** 2016. godine koristilo je **58.270** osoba ili 100,7% u odnosu na broj korisnika zdravstvenog osiguranja za prethodni mjesec.

U septembru 2016. godine 56 osoba koristi **pravo na PIO (čl.31 Zakona)**, a 10 stranih državljana je dobilo **radnu dozvolu**.

**Najzastupljenija zanimanja u okviru stepena stručne spreme** na evidenciji Službe za zapošljavanje Tuzlanskog kantona data su u Tabeli IX.

**ZAPOSLENOST - po djelatnostima TK<sup>1</sup>**  
**EMPLOYMENT**

**Tabela I**

juni 2016.

DJELATNOST <sup>2</sup>	INDEX				
	Ø 2015.	V 2016.	VI 2016.	VI 2016.	VI 2016.
				Ø 2015.	V 2016.
<b>TUZLANSKI KANTON - TOTAL</b>	<b>83.427</b>	<b>84.890</b>	<b>85.382</b>	<b>102,3</b>	<b>100,6</b>
A - Poljoprivreda, šumarstvo i ribolov	1.018	1.219	1.249	122,7	102,5
B - Vađenje ruda i kamena	7.110	7.064	7.087	99,7	100,3
C - Prerađivačka industrija	19.622	19.661	19.841	101,1	100,9
D - Proizvodnja i snabdijevanje/opskrba električnom energijom, plinom/gasom, parom i klimatizacija	1.897	1.822	1.818	95,8	99,8
E - Snabdijevanje/opskrba vodom; uklanjanje otpadnih voda, upravljanje otpadom te djelatnosti sanacije	1.343	1.344	1.350	100,5	100,4
F - Građevinarstvo	4.742	5.008	5.123	108,0	102,3
G - Trgovina na veliko i malo; motornih vozila i motocikala	13.360	14.022	14.073	105,3	100,4
H - Prijevoz i skladištenje	5.316	5.218	5.205	97,9	99,8
I - Djelatnosti pružanja smještaja te priprema i usluživanje hrane (hotelijerstvo i ugostiteljstvo)	2.986	3.099	3.266	109,4	105,4
J - Informacije i komunikacije	1.210	1.263	1.263	104,4	100,0
K - Finansijske djelatnosti i djel.osiguranja	1.299	1.249	1.247	96,0	99,8
L - Poslovanje nekretninama	194	203	223	114,9	109,9
M - Stručne, naučne i tehničke djelatnosti	2.054	2.140	2.116	103,0	98,9
N - Administrativne i pomoćne uslužne djelatnosti	770	845	847	110,0	100,2
O - Javna uprava i odbrana; obavezno socijalno osiguranje	5.161	5.042	5.035	97,6	99,9
P - Obrazovanje	7.822	7.998	7.882	100,8	98,5
Q - Djelatnosti zdravstvene i socijalne zaštite	6.099	6.135	6.165	101,1	100,5
R - Umjetnost, zabava i rekreacija	524	533	578	110,3	108,4
S - Ostale uslužne djelatnosti	900	1.025	1.014	112,7	98,9
T - Djelatnosti domaćinstava kao poslodavca; djelatnosti domaćinstava koja proizvede različita dobra i obavljaju različite usluge za vlastite potrebe					
00 - Neraspoređeno po djelatn. KD					

**ZAPOSLENOST - po općinama TK<sup>1</sup>**

**EMPLOYMENT**

juni 2016.

**Tabela II**

DJELATNOST <sup>2</sup>	BROJ ZAPOSLENIH				
	Ø 2015.	V 2016.	VI 2016.	INDEX	
				VI 2016.	VI 2016.
	Ø 2015.	V 2016.	VI 2016.	Ø 2015.	V 2016.
<b>TUZLANSKI KANTON - TOTAL</b>	<b>83.427</b>	<b>84.891</b>	<b>85.382</b>	<b>102,3</b>	<b>100,6</b>
Banovići	5.230	5.209	5.191	99,3	99,7
Čelić	921	988	1.010	109,7	102,2
Doboj-Istok	1.622	1.736	1.734	106,9	99,9
Gračanica	9.106	9.527	9.553	104,9	100,3
Gradačac	7.288	7.381	7.465	102,4	101,1
Kalesija	3.507	3.766	3.799	108,3	100,9
Kladanj	1.979	2.015	2.034	102,8	100,9
Lukavac	8.287	8.215	8.248	99,5	100,4
Sapna	599	605	586	97,8	96,9
Srebrenik	4.936	5.156	5.258	106,5	102,0
Teočak	443	443	439	99,1	99,1
Grad Tuzla	31.025	30.806	30.989	99,9	100,6
Živinice	8.484	9.044	9.076	107,0	100,4

1/ Tabela I i II - Podaci Federalnog zavoda za statistiku broj 8, godina XVI, od avgusta 2016.god.

- FZS objavljuje podatke o zaposlenosti po kantonima 25. u mjesecu, te u odnosu na podatke

JU Službe za zapošljavanje TK, kasne 2 mjeseca

2/ Prema KD BiH 2010

# REGISTROVANA NEZAPOSLENOST

Kvalifikaciona struktura

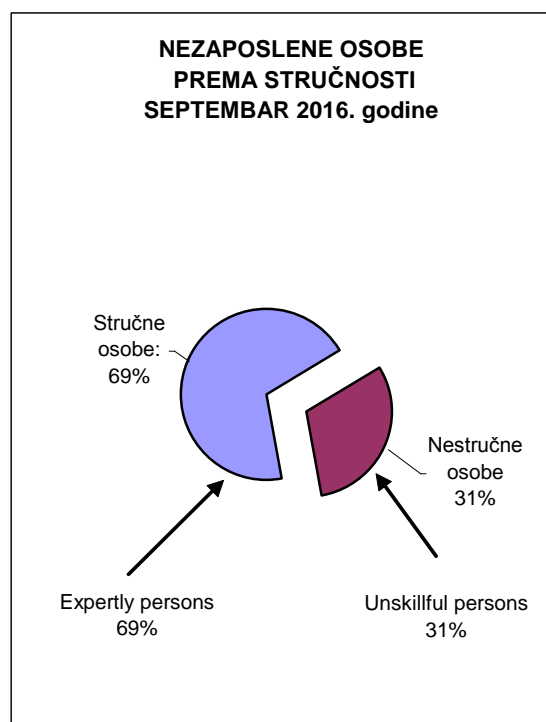
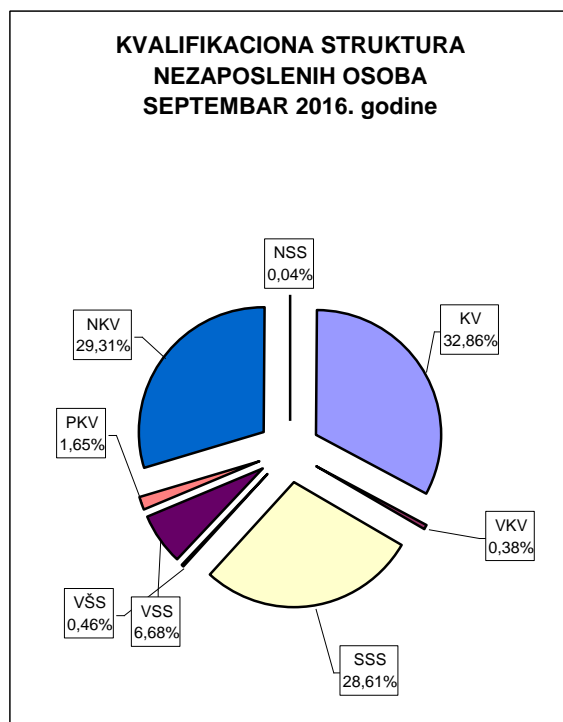
**UNEMPLOYMENT**

Qualification structure

Tabela III

septembar 2016.

	Osobe koje traže zaposlenje	Osobe koje prvi put traže zaposlenje	Novoprijavljene osobe u toku mjeseca	
	<i>Persons who are seeking employment</i>	<i>Persons who are seeking employment for the first time</i>	<i>Newly registered who are seeking employment</i>	
<b>SVEUKUPNO</b>	<b>92.654</b>	<b>43.578</b>	<b>2.939</b>	<b>TOTAL</b>
<i>Stručne osobe ukupno:</i>	<b>63.929</b>	<b>28.658</b>	<b>2.621</b>	<i>Expertly persons</i>
KV	30.446	12.766	896	KV
VKV	356	17	4	VKV
SSS	26.511	12.732	1.243	SSS
VŠS	429	91	26	VŠS
VSS	6.187	3.052	452	VSS
<i>Nestruč.osobe ukupno:</i>	<b>28.725</b>	<b>14.920</b>	<b>318</b>	<i>Unskillful persons</i>
PKV	1.531	308	26	PKV
NKV	27.154	14.598	289	NKV
NSS	40	14	3	NSS



## REGISTROVANA NEZAPOSLENOST

po općinama, učešće žena, indixi

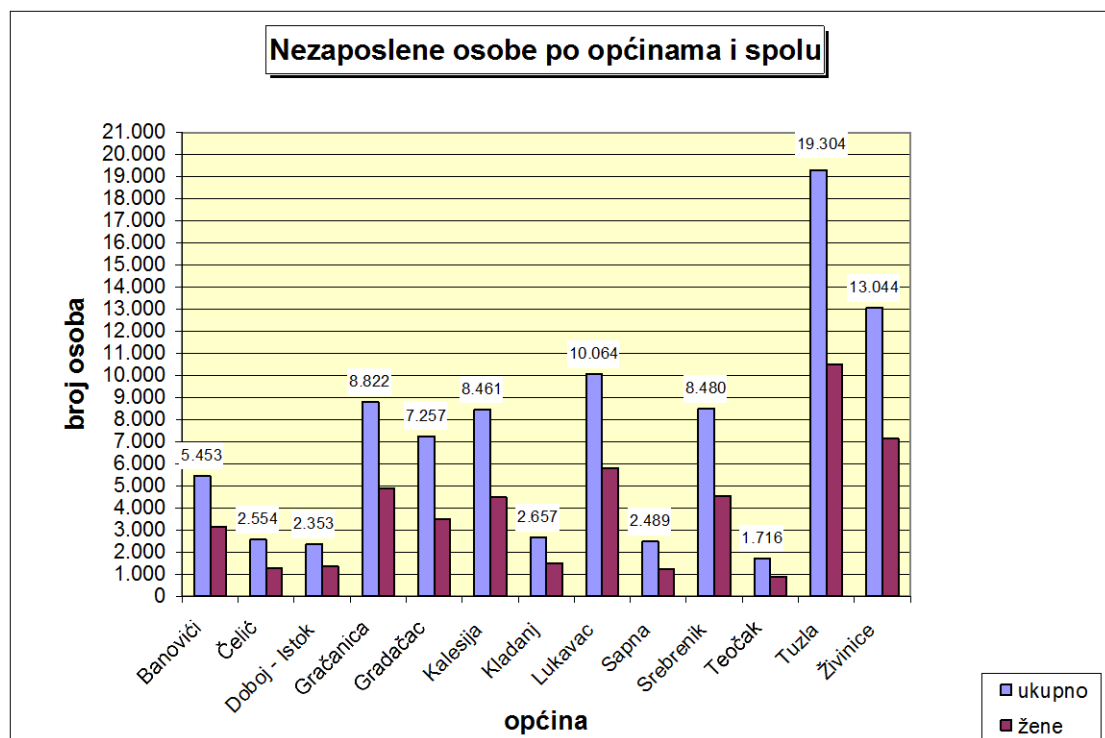
### UNEMPLOYMENT

by municipalities, participation of women, indexes

Tabela IV

septembar 2016.

OPĆINE / MUNICIPALITIES	UKUPNO/TOTAL		INDEX	ŽENE/WOMEN		INDEX
	AUGUST	SEPTEMBAR	SEPTEMBAR/16.	AUGUST	SEPTEMBAR	SEPTEMBAR/16.
	2016. god.	2016. god.	AUGUST/16.	2016. god.	2016. god.	AUGUST/16.
<b>UKUPNO/TOTAL</b>	<b>93.226</b>	<b>92.654</b>	<b>99,4</b>	<b>50.736</b>	<b>50.285</b>	<b>99,1</b>
Banovići	5.459	5.453	99,9	3.173	3.169	99,9
Čelić	2.558	2.554	99,8	1.297	1.294	99,8
Doboj - Istok	2.381	2.353	98,8	1.382	1.376	99,6
Gračanica	8.902	8.822	99,1	4.936	4.872	98,7
Gradačac	7.245	7.257	100,2	3.510	3.493	99,5
Kalesija	8.454	8.461	100,1	4.489	4.487	100,0
Kladanj	2.708	2.657	98,1	1.550	1.519	98,0
Lukavac	10.204	10.064	98,6	5.848	5.779	98,8
Sapna	2.518	2.489	98,8	1.233	1.223	99,2
Srebrenik	8.563	8.480	99,0	4.590	4.543	99,0
Teočak	1.734	1.716	99,0	880	879	99,9
Tuzla	19.457	19.304	99,2	10.708	10.512	98,2
Živinice	13.043	13.044	100,0	7.140	7.139	100,0



## POSREDOVANJE U ZAPOŠLJAVANJU

učesće žena, indexi

*JOB PLACEMENT, participation of women, indexes*

Tabela V

septembar 2016.

	UKUPNO/TOTAL		INDEX	ŽENE/WOMEN		INDEX
	AUGUST	SEPTEMBAR	SEPTEMBAR/16.	AUGUST	SEPTEMBAR	SEPTEMBAR/16.
	2016. god.	2016. god.	AUGUST/16.	2016. god.	2016. god.	AUGUST/16.
<b>Tražnja za radnom snagom</b>						
<b>Ukupna registrirana tražnja</b>	1.422	1.669	117,4	519	802	154,5
Od ukupne registrirane tražnje						
<b>na neodređeno vrijeme</b>	421	497	118,1	147	200	136,1
<b>Zaposleni sa evidencije (realizovana tražnja)</b>	1.375	2.297	167,1	497	1.197	240,8
Od ukupno zaposlenih						
<b>na neodređeno vrijeme</b>	388	509	131,2	141	214	151,8
<b>Prekinut radni odnos</b>	1.729	953	55,1	897	374	41,7
Zaposleno						
<b>demobiliziranih branilaca</b>	150	165	110,0	7	9	128,6
Zaposleno						
<b>RVI i članova porodica poginulih branilaca</b>	32	93	290,6	19	55	289,5
<b>Promjene u evidenciji</b>						
<b>Prijavljeno na evidenciju</b>	2.766	2.939	106,3	1.402	1.313	93,7
<b>Odjavljeno sa evidencije</b>	2.383	3.511	147,3	988	1.764	178,5
<b>Od odjavljenih zaposleno</b>	1.424	2.498	175,4	532	1.297	243,8
<b>Ponuda radne snage</b>						
<b>Ukupna registrirana nezaposlenost</b>	<b>93.226</b>	<b>92.654</b>	<b>99,4</b>	<b>50.736</b>	<b>50.285</b>	<b>99,1</b>
Od ukupne registrirane nezaposlenosti						
<b>prvi put traže zaposl. 47%</b>	43.330	43.578	100,6	27.950	28.047	100,3
Od ukupne registrirane nezaposlenosti						
<b>demobilizirani branioci 14,7%</b>	13.774	13.658	99,2	633	622	98,3
Od ukupne registrirane nezaposlenosti						
<b>ratni vojni invalidi 0,9%</b>	823	816	99,1	12	11	91,7
registrirane nezaposlenosti						
<b>čl. porodica demobiliziranih branilaca 1,2%</b>	1.086	1.083	99,7	587	582	99,1
Od ukupne registrirane nezaposlenosti						
<b>ostali invalidi 0,9%</b>	802	800	99,8	242	241	99,6



# SOCIJALNA I MATERIJALNA SIGURNOST NEZAPOSLENIH

Korisnici novčane naknade i zdravstvenog osiguranja, indixi

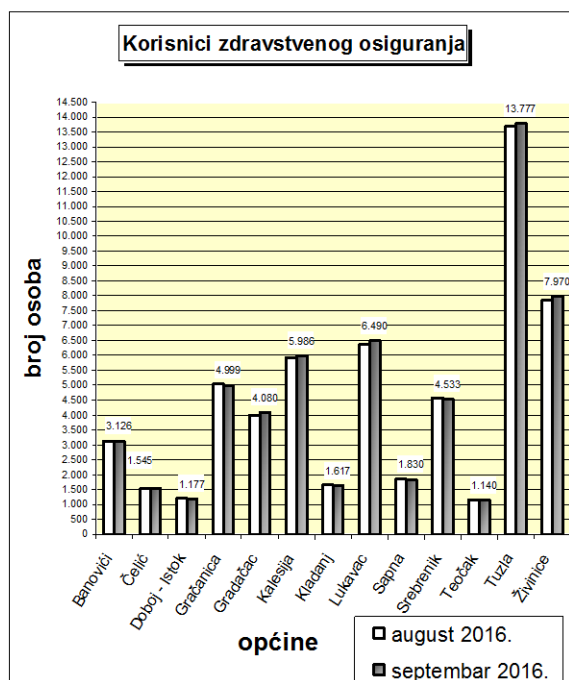
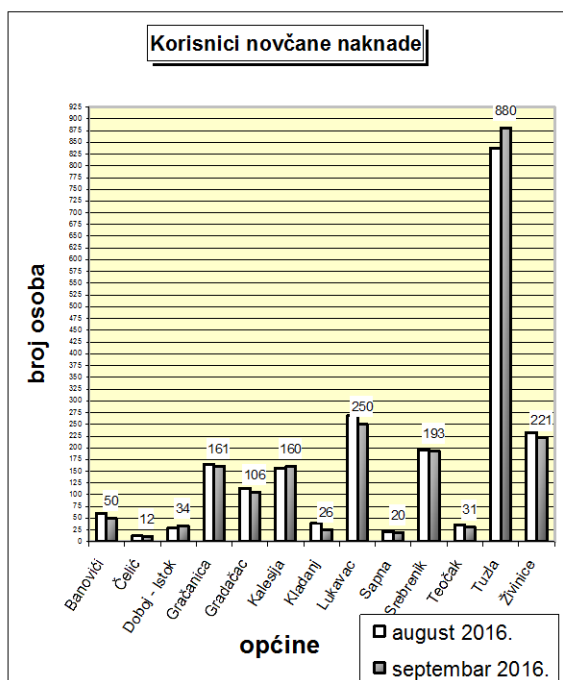
## SOCIAL AND MATERIAL SECURITY OF UNEMPLOYED

Users of unemployment benefits and health insurance, indexes

Tabela VI

septembar 2016.

OPĆINE MUNICIPALITIES	KORISNICI NOVČANE NAKNADE			KORISNICI ZDRAVSTVENOG OSIG.		
	Users of unemployment benefits			Users of health insurance		
	UKUPNO/TOTAL		INDEX	UKUPNO/TOTAL		INDEX
	AUGUST 2016. god.	SEPTEMBAR 2016. god.	SEPTEMBAR/16. AUGUST/16.	AUGUST 2016. god.	SEPTEMBAR 2016. god.	SEPTEMBAR/16. AUGUST/16.
<b>UKUPNO/TOTAL</b>	<b>2.172</b>	<b>2.144</b>	<b>98,7</b>	<b>57.893</b>	<b>58.270</b>	<b>100,7</b>
Banovići	61	50	81,97	3.111	3.126	100,5
Čelić	13	12	92,31	1.528	1.545	101,1
Doboj - Istok	30	34	113,33	1.197	1.177	98,3
Gračanica	164	161	98,17	5.034	4.999	99,3
Gradačac	114	106	92,98	3.998	4.080	102,1
Kalesija	157	160	101,91	5.915	5.986	101,2
Kladanj	40	26	65,00	1.654	1.617	97,8
Lukavac	268	250	93,28	6.365	6.490	102,0
Sapna	22	20	90,91	1.852	1.830	98,8
Srebrenik	196	193	98,47	4.569	4.533	99,2
Teočak	36	31	86,11	1.145	1.140	99,6
Tuzla	838	880	105,01	13.680	13.777	100,7
Živinice	233	221	94,85	7.845	7.970	101,6

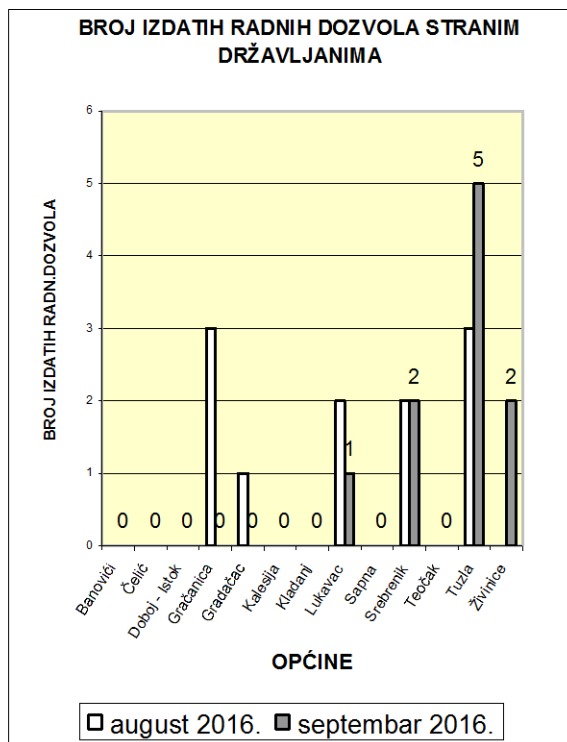
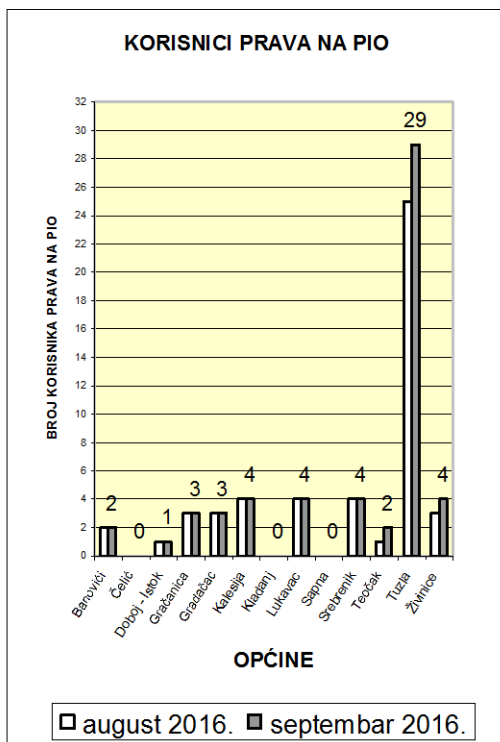


**KORISNICI PRAVA NA PIO I ZAPOSLENI STRANI DRŽAVLJANI**  
 (Tuzlanski kanton po općinama)  
**USERS OF PIO BENEFITS AND EMPLOYED FOREIGN CITIZENS**  
 (Tuzla Canton by Municipalities)

**Tabela VII**

septembar 2016.

OPĆINE MUNICIPALITIES	KORISNICI PRAVA NA PIO			BROJ ZAPOSLENIH STRANI DRŽAVLJANA (broj izdatih radnih dozvola)		
	<i>Users of PIO benefits</i>			<i>Number of employed foreign citizens</i>		
	UKUPNO/TOTAL		INDEX	UKUPNO/TOTAL		INDEX
	AUGUST 2016. god.	SEPTEMBAR 2016. god.	SEPTEMBAR/16. AUGUST/16.	AUGUST 2016. god.	SEPTEMBAR 2016. god.	SEPTEMBAR/16. AUGUST/16.
	<b>UKUPNO/TOTAL</b>					
	<b>50</b>	<b>56</b>	<b>112,0</b>	<b>11</b>	<b>10</b>	<b>90,9</b>
Banovići	2	2	100,0	0	0	
Čelić	0	0		0	0	
Doboj - Istok	1	1	100,0	0	0	
Gračanica	3	3	100,0	3	0	0,0
Gradačac	3	3	100,0	1	0	0,0
Kalesija	4	4	100,0	0	0	
Kladanj	0	0		0	0	
Lukavac	4	4	100,0	2	1	50,0
Sapna	0	0		0	0	
Srebrenik	4	4	100,0	2	2	100,0
Teočak	1	2	200,0	0	0	
Tuzla	25	29	116,0	3	5	166,7
Živinice	3	4	133,3	0	2	



**STAROSNA STRUKTURA NEZAPOSLENIH OSOBA  
U MJESECU SEPTEMBRU 2016.GODINE**

Tabela VIII

septembar 2016.

Godine starosti		Stepen stručnog obrazovanja								
		Ukupno	VSS	VŠS	SSS	NSS	VKV	KV	PKV	NKV
15 - 19 godina	Svega	5.052	0	0	2437	2		1943	2	668
	žene	2.400	0	0	1313	0	0	654	0	433
20 - 24 godina	Svega	12.350	621	17	6461	12	3	4055	10	1171
	žene	6.437	470	11	3658	6	1	1504	6	781
25 - 29 godina	Svega	12.877	2718	43	4720	16	4	3918	21	1437
	žene	7.616	1923	30	2850	8	3	1835	11	956
30 - 34 godina	Svega	11.557	1676	94	3265		5	4262	47	2208
	žene	7.285	1181	76	2203		2	2321	27	1475
35 - 39 godina	Svega	10.054	597	87	2175	1	5	3420	87	3682
	žene	6.227	410	66	1497	1	1	1737	57	2458
40 - 44 godina	Svega	10.488	189	21	1791		4	3249	131	5103
	žene	6.155	114	16	1260		2	1643	66	3054
45 - 49 godina	Svega	9.824	103	20	1817	1	14	3558	176	4135
	žene	5.373	61	11	1277	1	3	1771	77	2172
50 - 54 godina	Svega	9.797	143	48	2386	1	54	3169	274	3722
	žene	5.045	63	25	1680	1	10	1234	114	1918
55 - 59 godina	Svega	7.098	100	58	1261	7	128	1969	435	3140
	žene	2.726	41	25	718	5	9	456	155	1317
60 i više godina	Svega	3.557	40	41	198		139	903	348	1888
	žene	1.021	7	13	87		11	156	50	697
UKUPNO	Svega	<b>92.654</b>	<b>6.187</b>	<b>429</b>	<b>26.511</b>	<b>40</b>	<b>356</b>	<b>30.446</b>	<b>1.531</b>	<b>27.154</b>
	žene	<b>50.285</b>	<b>4.270</b>	<b>273</b>	<b>16.543</b>	<b>22</b>	<b>42</b>	<b>13.311</b>	<b>563</b>	<b>15.261</b>

## NAJBROJNIJA ZANIMANJA

Tabela IX

septembar 2016.

Naziv spreme:		Kvalifikovani radnik (KV i VK)	SVEGA	ŽENA
1	522102	Prodavač	5.663	5.194
2	722211	Bravar	2.010	33
3	723106	Automehaničar	1.991	16
4	512204	Kuhar	1.395	1.004
5	832401	Vozač teretnog vozila	1.352	39
Naziv spreme:		Srednje stručno obrazovanje (SSS)	SVEGA	ŽENA
1	419006	Maturant gimnazije	2.894	2.058
2	311552	Mašinski tehničar	2.878	973
3	412110	Ekonomski tehničar	2.426	1.957
4	323106	Medicinska sestra	2.073	1.539
5	321212	Poljoprivredni tehničar	1.177	919
Naziv spreme:		Više stručno obrazovanje (VŠ)	SVEGA	ŽENA
1	233116	Nastavnik razredne nastave	80	73
2	242912	Pravnik	46	35
3	244123	Ekonomista	42	31
4	412109	Ekonomski službenik	19	11
5	233110	Nastavnik tehničke kulture	13	6
Naziv spreme:		Visoko stručno obrazovanje (VSS-1)	SVEGA	ŽENA
1	244123	Ekonomista	990	668
2	242912	Pravnik	872	630
3	233117	Profesor razredne nastave	280	257
4	235105	Pedagog	279	249
5	232101	Profesor bosanskog jezika	250	221

## IZVOR PODATAKA I METODOLOŠKA OBJAŠNJENJA

Izvori podataka koji se koriste u izradi statističkog biltena su podaci koje vode Biroi za zapošljavanje po općinama u Tuzlanskom kantonu.

Podaci se prikupljaju i obrađuju mjesečno i objavljuju oko 10. u mjesecu za prethodni mjesec.

## OBJAŠNJENJE ZNAKOVA I POJMOVA

1. **NEZAPOSLENE OSOBE**, su osobe bez zaposlenja, sposobne za rad, starosne dobi od 15 do 65 godina koje su evidentirane u biroima za rad
2. **OSOBE KOJE PRVI PUT TRAŽE ZAPOSLENJE**, su evidentirane osobe u biroima a koje nisu bile ranije u radnom odnosu
3. **NEZAPOSLENE OSOBE ZBOG PRESTANKA RADA ORGANIZACIJA ILI POSLODAVCA**, su evidentirane osobe u biroima za rad, a koje su ostale bez posla zbog prestanka rada organizacije ili poslodavca
4. **KORISNICI NOVČANE NAKNADE**, su nezaposlene osobe evidentirane u općinskim biroima, a koje su prema odredbama Zakona ostvarile ovo pravo
5. **ZAPOSLENI SA EVIDENCIJE SLUŽBE ZA ZAPOŠLJAVANJE**, su osobe koje su se zaposlile u zemlji ili inostranstvu tokom izvještajnog mjeseca a bile su evidentirane kod Službe
6. **POTREBE ZA RADNICIMA**, predstavljaju broj traženih radnika i pripravnika za nepopunjena i novootvorena radna mjesta koja organizacije i poslodavci prijavljuju biroima u toku izvještajnog mjeseca
7. **REALIZOVANE PRIJAVE O POTREBAMA ZA RADNICIMA**, predstavljaju broj zaposlenih radnika i pripravnika prema izvještaju o zasnivanju radnog odnosa koji poslodavci pismeno dostavljaju biroima tokom izvještajnog mjeseca

## ZNAKOVI

-	nema pojave
...	ne raspolože se podacima
.	ispravljen podatak
1/	napomena ispod teksta ili tabele
θ	prosjeak
*	procjenjen podatak

## SKRAĆENICE

NKV	nekvalifikovani radnik
PKV	polukvalifikovani radnik
NSS	niža stručna sprema
KV	kvalifikovani radnik
VKV	visokokvalifikovani radnik
SSS	srednja stručna sprema
VŠS	viša školska sprema
VSS	visoka stručna sprema

## SOURCE OF DATA AND METHODOLOGICAL EXPLANATIONS

The sources of data for the Monthly Statistics Bulletin are the records kept by Employment Services of Tuzla Canton. The data are compiled and analyzed on a monthly basis and published round the 10th of each month.

## EXPLANATION OF CONCEPTS AND SYMBOLS

1. **UNEMPLOYED PERSONS** are persons without employment, who are capable of working, aged 15 to 65 who are registered with the B&H Employment Services as seekers of employment
2. **PERSONS, WHO ARE SEEKING EMPLOYMENT FOR THE FIRST TIME** are unemployed persons who are registered with B&H Employment Service and who have not yet been employed
3. **UNEMPLOYED PERSONS DUE TO CESSATION OF WORK OF THE EMPLOYER** are unemployed persons who are registered with the B&H Employment Service who have lost their jobs because of the cessation of work of the employer
4. **USERS OF UNEMPLOYMENT BENEFITS** are unemployed persons registered with the Municipality Employment Services who have realized unemployment benefits, according to the regulation of the Law on Employment
5. **EMPLOYED FROM THE RECORDS OF EMPLOYMENT SERVICE** represent persons, who have become employed either in B&H or abroad during the reporting month, and who have been registered with B&H Employment Service
6. **VACANCIES** represent the number of workers and trainees sought for vacant and newly opened jobs which the employers have informed the B&H Employment Service about during the reporting month
7. **REALIZED VACANCIES** represent the number of employed workers and trainees according to the report on work found which the employers have informed the B&H Employment Service about during the reporting month

## SYMBOLS

-	no entry
...	data not available
.	revised data
1/	indicates note beneath table
θ	average
*	estimated data

## ABBREVIATIONS

NKV	unskilled workers
PKV	semi-skilled workers
NSS	primary school level
KV	skilled workers
VKV	highly-skilled workers
SSS	secondary school level
VŠS	non-university level
VSS	university level

## A D R E S A R

### JU Služba za zapošljavanje Tuzlanskog kantona Tuzla

<b>JU SLUŽBA ZA ZAPOŠLJAVANJE TUZLANSKOG KANTONA</b>	<b>Muhamedbegović Senad, direktor</b>	Bosne Srebrene b.b. 75000 Tuzla	<a href="mailto:Sluzba@szztk.ba">Sluzba@szztk.ba</a>	035 / 306-440 035 / 228-568 035 / 228-573-fax
<b>BIRO</b>	<b>ŠEF BIROA</b>	<b>ADRESA</b>	<b>E-Mail</b>	<b>TEL/FAX</b>
<b>BANOVIĆI</b>	Mujić Halil	119. Muslimanske, 3 75 290 Banovići	<a href="mailto:biro.banovici@szztk.ba">biro.banovici@szztk.ba</a>	035 / 367-501 035 / 367-502-fax 035 / 367-503 035 / 367-504
<b>ČELIĆ</b>	Ibrišimović Azra	Alije Izetbegovića, 60/2 75 246 Čelić	<a href="mailto:biro.celic@szztk.ba">biro.celic@szztk.ba</a>	035 / 668-060 035 / 668-061
<b>DOBOJ-ISTOK</b>	Mrković Semir	Brijesnica, b.b. 74 206 Dobož-Istok	<a href="mailto:biro.dobojistok@szztk.ba">biro.dobojistok@szztk.ba</a>	035 / 367-505
<b>GRAČANICA</b>	Terzić Refija	Alije Izetbegovića, 20 b 75 320 Gračanica	<a href="mailto:biro.gracanica@szztk.ba">biro.gracanica@szztk.ba</a>	035 / 700-661 035 / 702-719
<b>GRADAČAC</b>	Hrnčić Lejla	Ibrahima Kapetanovića, b.b. 76 250 Gradačac	<a href="mailto:biro.gradacac@szztk.ba">biro.gradacac@szztk.ba</a>	035 / 367-511
<b>KALESIJA</b>	Mujkanović Miralem	Patriotske lige, b.b 75 260 Kalesija	<a href="mailto:biro.kalesija@szztk.ba">biro.kalesija@szztk.ba</a>	035 / 367-489 035 / 367-490-fax 035 / 367-491
<b>KLADANJ</b>	–	Kladanjske brigade, 1 75 280 Kladanj	<a href="mailto:biro.kladanj@szztk.ba">biro.kladanj@szztk.ba</a>	035 / 367-486
<b>LUKAVAC</b>	Ejubović Rifat	Redžepa Efendije Muminhodžića, 4 75 300 Lukavac	<a href="mailto:biro.lukavac@szztk.ba">biro.lukavac@szztk.ba</a>	035 / 367-492 035 / 367-493 035 / 367-494 fax
<b>SAPNA</b>	Muharemović Azem	206. Viteške brigade, b.b. 75 411 Sapna	<a href="mailto:biro.sapna@szztk.ba">biro.sapna@szztk.ba</a>	035 / 367-487
<b>SREBRENİK</b>	Husejnović Sanela	211. Oslobođilačke brigade, 12 75 350 Srebrenik	<a href="mailto:biro.srebrenik@szztk.ba">biro.srebrenik@szztk.ba</a>	035 / 367-514
<b>TEOČAK</b>	Husić Senajil	Krstac, b.b. 75 414 Teočak	<a href="mailto:biro.teocak@szztk.ba">biro.teocak@szztk.ba</a>	035 / 367-488
<b>TUZLA</b>	Delić Selma	Bosne Srebrene, b.b. 75 000 Tuzla	<a href="mailto:biro.tuzla@szztk.ba">biro.tuzla@szztk.ba</a>	035 / 367-480
<b>ŽIVINICE</b>	Jusić Bajro	Oslobođenja, 20 75 270 Živinice	<a href="mailto:biro.zivinice@szztk.ba">biro.zivinice@szztk.ba</a>	035 / 367-495 035 / 367-496 035 / 367-497 fax 035 / 367-498 035 / 367-499