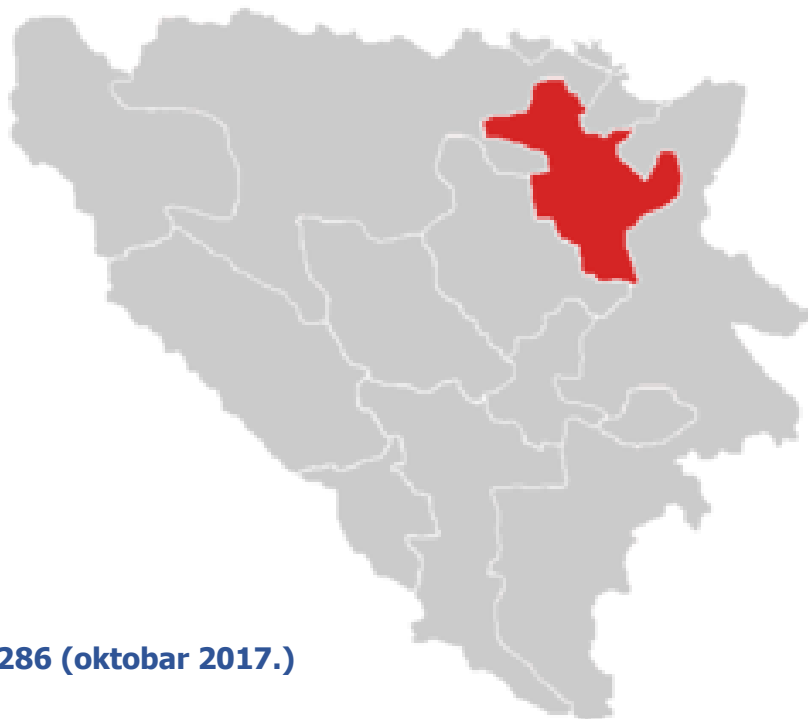




STATISTIČKI BILTEN

STATISTICAL BULLETIN

Oktober /October 2017.



NEZAPOSLENI: 85.286 (oktobar 2017.)
(UNEMPLOYMENT)

ZAPOSLENI: 85.769 (avgust 2017.)
(EMPLOYMENT)

10

GODINA XVII

TUZLA, NOVEMBAR/ NOVEMBER 2017.

Izdavač:

JU Služba za zapošljavanje
Tuzlanskog kantona Tuzla
75000 Tuzla

Bosne Srebrene 31

Brojevi telefona: 035/306-440
035/228-568

Fax. 035/ 228-573

E-mail: Sluzba@szztk.ba

Web: www.szztk.ba

E-mail: info@szztk.ba

Priprema:

Odjeljenje za informatičke poslove

Redakcioni odbor:

Direktor JU Služba za zapošljavanje
Tuzlanskog kantona Tuzla

SADRŽAJ (CONTENT)

		Strana (Page)
	Zaposlenost (stanje VIII 2017.) i nezaposlenost (stanje X 2017.) <i>Employment (August 2017.) and Unemployment (October 2017.) – comment</i>	1
Tabela I <i>Table I</i>	Zaposlenost po djelatnostima u TK <i>Employment by activity in Tuzla Canton</i>	2
Tabela II <i>Table II</i>	Zaposlenost po općinama u TK <i>Employment by Municipalities</i>	2
Tabela III <i>Table III</i>	Registrovana nezaposlenost po kvalifikacionoj strukturi (oktobar 2017.) <i>Unemployment – Qualification structure (October 2017.)</i>	3
Tabela IV <i>Table IV</i>	Registrovana nezaposlenost po općinama, učešće žena, indeksi <i>Unemployment –by municipalities, participation of women, indexes</i>	4
Tabela V <i>Table V</i>	Posredovanje u zapošljavanju učešće žena, indeksi <i>Job placement , participation of women, indexes</i>	5
Tabela VI <i>Table VI</i>	Socijalna i materijalna sigurnost nezaposlenih <i>Social and material security of unemployed</i>	6
Tabela VII <i>Table VII</i>	Korisnici prava na PIO i zaposleni strani državljani <i>Users of PIO benefits and employed foreign citizens</i>	7
Tabela VIII <i>Table VIII</i>	Starosna struktura nezaposlenih osoba (oktobar 2017.)	8
Tabela X <i>Table X</i>	Najbrojnija zanimanja	9
	Izvor podataka i metodološka objašnjenja <i>Source of data and methodological explanations</i>	10-11
	Adresar	12

Zaposlenost (stanje VIII 2017. godine) i nezaposlenost (stanje X 2017. godine) na području Tuzlanskog kantona

Prema podacima Federalnog zavoda za statistiku BiH, u avgustu 2017. godine broj **zaposlenih** na području Tuzlanskog kantona je 85.769 ili 18,36% u odnosu na ukupan broj zaposlenih u FBiH – 466.912.

Putem JU Služba za zapošljavanje Tuzlanskog kantona, Tuzla - **tražnja za radnom snagom u mjesecu oktobru 2017. godine iznosila je 1.511**, što je za 791 osobu manje nego u prethodnom mjesecu ili 65,64%.

Sa evidencije JU Služba za zapošljavanje Tuzlanskog kantona Tuzla, a na osnovu dosadašnje tražnje za radnom snagom, **u mjesecu oktobru zaposlene su 1.435** osobe, što je za 795 osoba manje nego u septembru 2017. godine ili 64,35%.

U oktobru 2017. godine biroima za zapošljavanje poslodavci-organizacije su podnijeli **1082 prijave o prestanku radnog odnosa** po svim osnovama utvrđenim Zakonom o radu.

Na evidenciji JU Služba za zapošljavanje Tuzlanskog kantona, Tuzla na kraju oktobra 2017. godine evidentirane su 85.286 nezaposlene osobe. Stručne osobe učestvuju sa 58.056 ili 68,07 %, a nestručne sa 27.230 ili 31,93%.

U ukupnom broju osoba koje traže zaposlenje u oktobru su 48.356 žene.

Kvalifikaciona struktura evidentiranih nezaposlenih osoba u oktobru je:

STEPEN STR.SPREME	BROJ OSOBA	% UKUPNO	STEPEN STR.SPREME	BROJ OSOBA	% UKUPNO
KV	27.396	32,12	PKV	1.317	1,54
VKV	311	0,36	NKV	25.885	30,35
SSS	24.238	28,42	NSS	28	0,03
VSS	405	0,47			
VSS	5.706	6,69			

Tokom oktobra 2017. godine Službi za zapošljavanje Tuzlanskog kantona **prijavljena je 2.217 nova osoba koja traži zaposlenje, objavljen su 2.574 osoba od čega je za njih 1.619 razlog objave – zaposlenje.**

Broj osoba koje prvi put traže zaposlenje u oktobru je 38.915 ili 45,6% u odnosu na ukupan broj nezaposlenih.

U ukupnom broju osoba koje traže zaposlenje na kraju oktobra 2017. godine učešće demobiliziranih branilaca je 12.267 ili 14,4% u odnosu na ukupan broj nezaposlenih.

U skladu sa Zakonom, **novčanu naknadu** u mjesecu **oktobru** 2017. godine koristilo je **1.638** osoba ili 100,5% u odnosu na broj korisnika novčane naknade za prethodni mjesec.

Zdravstveno osiguranje u mjesecu **oktobru** 2017. godine koristilo je **53.858** osoba ili 99,5% u odnosu na broj korisnika zdravstvenog osiguranja za prethodni mjesec.

U oktobru 2017. godine 73 osoba koriste **pravo na PIO (čl.31 Zakona)**, a 11 stranih državljana je dobilo **radnu dozvolu**.

Najzastupljenija zanimanja u okviru stepena stručne spreme na evidenciji Službe za zapošljavanje Tuzlanskog kantona data su u Tabeli X.

ZAPOSLENOST - po djelatnostima TK¹
Tabela I
EMPLOYMENT

avgust 2017.

DJELATNOST ^{1/2}	BROJ ZAPOSLENIH				
	Ø 2016.	VII 2017.	VIII 2017.	INDEX	
				VIII 2017. Ø 2016.	VIII 2017. VII 2017.
TUZLANSKI KANTON - TOTAL	84.736	86.228	85.769	101,2	99,5
A - Poljoprivreda, šumarstvo i ribolov	1.234	1.312	1.326	107,5	101,1
B - Vađenje ruda i kamena	7.031	6.737	6.934	98,6	102,9
C - Prerađivačka industrija	19.519	20.140	20.183	103,4	100,2
D - Proizvodnja i snabdijevanje/opskrba električnom energijom, plinom/gasom, parom i klimatizacija	1.815	1.771	1.771	97,6	100,0
E - Snabdijevanje/opskrba vodom; uklanjanje otpadnih voda, upravljanje otpadom te djelatnosti sanacije	1.355	1.350	1.351	99,7	100,1
F - Građevinarstvo	4.995	5.031	5.049	101,1	100,4
G - Trgovina na veliko i malo: motornih vozila i motocikala	14.039	14.407	14.417	102,7	100,1
H - Prijevoz i skladištenje	5.254	5.179	5.226	99,5	100,9
I - Djelatnosti pružanja smještaja te priprema i usluživanje hrane (hotelijerstvo i ugostiteljstvo)	3.198	3.333	3.348	104,7	100,5
J - Informacije i komunikacije	1.261	1.386	1.381	109,5	99,6
K - Finansijske djelatnosti i djel.osiguranja	1.246	1.372	1.350	108,3	98,4
L - Poslovanje nekretninama	223	207	202	90,6	97,6
M - Stručne, naučne i tehničke djelatnosti	2.111	1.794	1.791	84,8	99,8
N - Administrativne i pomoćne uslužne djelatnosti	850	893	902	106,1	101,0
O - Javna uprava i odbrana: obavezno socijalno osiguranje	5.029	4.981	4.920	97,8	98,8
P - Obrazovanje	7.850	8.015	7.286	92,8	90,9
Q - Djelatnosti zdravstvene i socijalne zaštite	6.153	6.316	6.335	103,0	100,3
R - Umjetnost, zabava i rekreacija	549	778	772	140,6	99,2
S - Ostale uslužne djelatnosti	1.024	1.226	1.225	119,6	99,9
T - Djelatnosti domaćinstava kao poslodavca; djelatnosti domaćinstava koja proizvode različita dobra i obavljaju različite usluge za vlastite potrebe					
00 - Neraspoređeno po djelatn. KD					

ZAPOSLENOST - po općinama TK¹
Tabela II
EMPLOYMENT

avgust 2017.

DJELATNOST ^{1/2}	BROJ ZAPOSLENIH				
	Ø 2016.	VII 2017.	VIII 2017.	INDEX	
				VIII 2017. Ø 2016.	VIII 2017. VII 2017.
TUZLANSKI KANTON - TOTAL	84.736	86.228	85.769	101,2	99,5
Banovići	5.169	4.903	5.102	98,7	104,1
Celić	993	1.018	986	99,3	96,9
Doboj-Istok	1.751	1.811	1.768	101,0	97,6
Gračanica	9.375	9.513	9.424	100,5	99,1
Gradačac	7.485	7.977	7.958	106,3	99,8
Kalesija	3.767	3.842	3.840	101,9	99,9
Kladanj	2.016	1.984	1.950	96,7	98,3
Lukavac	8.194	8.430	8.430	102,9	100,0
Sapna	592	602	581	98,1	96,5
Srebrenik	5.228	5.328	5.256	100,5	98,6
Teočak	439	448	436	99,3	97,3
Grad Tuzla	30.866	31.535	31.281	101,3	99,2
Zivinice	8.861	8.837	8.757	98,8	99,1

1/ Tabela I i II - Podaci Federalnog zavoda za statistiku broj 10, godina XVII, od oktobra 2017. godine.

- FZS objavljuje podatke o zaposlenosti po kantonima 25. u mjesecu, te u odnosu na podatke

JU Službe za zapošljavanje TK, kasne 2 mjeseca

2/ Prema KD BiH 2010

REGISTROVANA NEZAPOSLENOST

Kvalifikaciona struktura

UNEMPLOYMENT

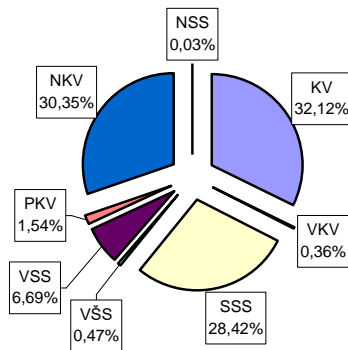
Qualification structure

Tabela III

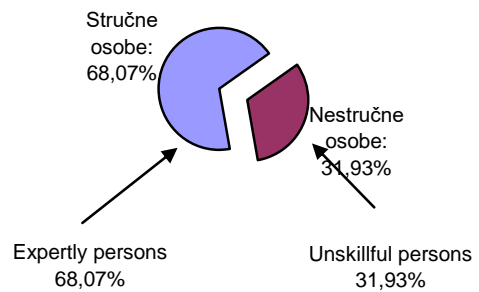
oktobar 2017.

	Osobe koje traže zaposlenje	Osobe koje prvi put traže zaposlenje	Novoprijavljene osobe u toku mjeseca	
	<i>Persons who are seeking employment</i>	<i>Persons who are seeking employment for the first time</i>	<i>Newly registered who are seeking employment</i>	
SVEUKUPNO	85.286	38.915	2.217	TOTAL
<i>Stručne osobe ukupno:</i>	58.056	24.846	1.916	<i>Expertly persons</i>
KV	27.396	11.029	674	KV
VKV	311	18	6	VKV
SSS	24.238	10.965	847	SSS
VŠS	405	81	17	VŠS
VSS	5.706	2.753	372	VSS
<i>Nestruč.osobe ukupno:</i>	27.230	14.069	301	<i>Unskillful persons</i>
PKV	1.317	285	14	PKV
NKV	25.885	13.777	287	NKV
NSS	28	7	0	NSS

**KVALIFIKACIONA STRUKTURA
NEZAPOSLENIH OSOBA
SEPTEMBAR 2017. godine**



**NEZAPOSLENE OSOBE
PREMA STRUČNOSTI
SEPTEMBAR 2017. godine**



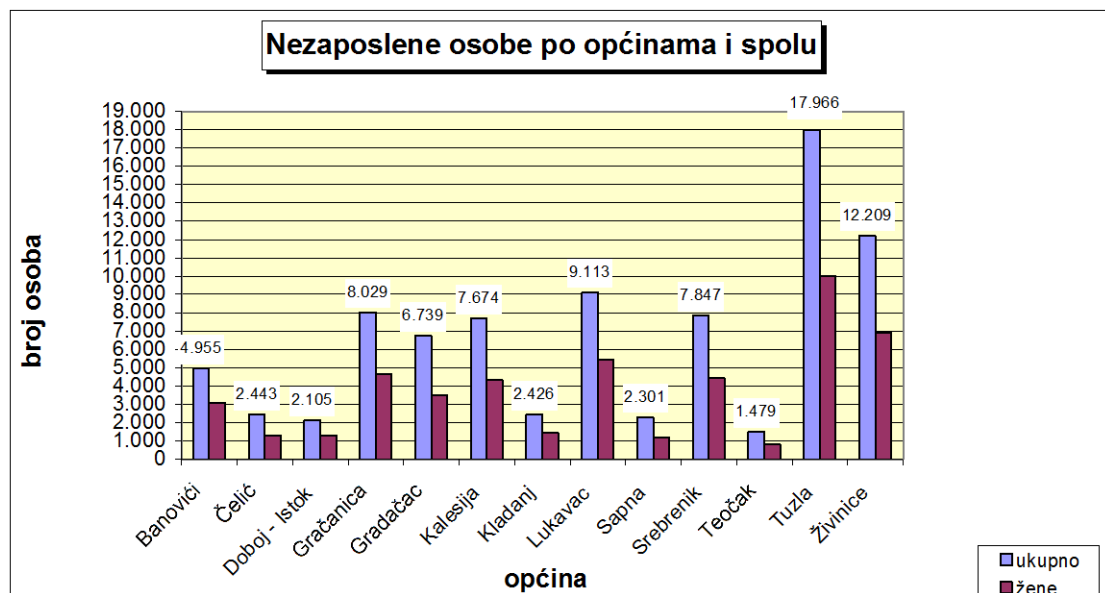
REGISTROVANA NEZAPOSLENOST
po općinama, učešće žena, indixi
UNEMPLOYMENT

by municipalities, participation of women, indexes

Tabela IV

oktobar 2017.

OPĆINE / MUNICIPALITIES	UKUPNO/ TOTAL		INDEX	ZENE/ WOMEN		INDEX
	SEPTEMBAR	OKTOBAR	OKTOBAR/17.	SEPTEMBAR	OKTOBAR	OKTOBAR/17.
	2017. god.	2017. god.	SEPTEMBAR/17.	2017. god.	2017. god.	SEPTEMBAR/17.
UKUPNO/TOTAL	85.643	85.286	99,6	48.425	48.356	99,9
Banovići	5.011	4.955	98,9	3.086	3.054	99,0
Čelić	2.434	2.443	100,4	1.299	1.300	100,1
Doboj - Istok	2.127	2.105	99,0	1.321	1.310	99,2
Gračanica	8.154	8.029	98,5	4.730	4.657	98,5
Gradačac	6.796	6.739	99,2	3.510	3.490	99,4
Kalesija	7.694	7.674	99,7	4.286	4.321	100,8
Kladanj	2.441	2.426	99,4	1.446	1.437	99,4
Lukavac	9.130	9.113	99,8	5.463	5.457	99,9
Sapna	2.317	2.301	99,3	1.176	1.186	100,9
Srebrenik	7.860	7.847	99,8	4.417	4.425	100,2
Teočak	1.497	1.479	98,8	818	813	99,4
Tuzla	17.943	17.966	100,1	9.992	10.012	100,2
Živinice	12.239	12.209	99,8	6.881	6.894	100,2



POSREDOVANJE U ZAPOSŁJAVANJU
 učešće žena, indexi
JOB PLACEMENT, participation of women, indexes

Tabela V

oktobar 2017.

	UKUPNO/ TOTAL		INDEX	ŽENE/ WOMEN		INDEX
	SEPTEMBAR	OKTOBAR	OKTOBAR/17.	SEPTEMBAR	OKTOBAR	OKTOBAR/17.
	2017. god.	2017. god.	SEPTEMBAR/17.	2017. god.	2017. god.	SEPTEMBAR/17.
Tražnja za radnom snagom						
Ukupna registrirana tražnja	2.302	1.511	65,6	1.212	633	52,2
Od ukupne registrirane tražnje na neodređeno vrijeme	531	358	67,4	222	127	57,2
Zaposleni sa evidencije (realizovana tražnja)	2.230	1.435	64,3	1.167	572	49,0
Od ukupno zaposlenih na neodređeno vrijeme	513	368	71,7	232	131	56,5
Prekinut radni odnos	1.245	1.082	86,9	515	419	81,4
Zaposleno demobiliziranih branilaca	158	139	88,0	12	3	25,0
Zaposleno RVI i članova porodica poginulih branilaca	90	39	43,3	37	14	37,8
Promjene u evidenciji						
Prijavljeno na evidenciju	2.864	2.217	77,4	1.259	1.023	81,3
Odjavljeno sa evidencije	3.380	2.574	76,2	1.696	1.092	64,4
Od odjavljenih zaposleno	2.434	1.619	66,5	1.264	686	54,3
Ponuda radne snage						
Ukupna registrirana nezaposlenost	85.643	85.286	99,6	48.425	48.356	99,9
Od ukupne registrirane nezaposlenosti prvi put traže zaposl. 45,6%	39.141	38.915	99,4	26.221	26.169	99,8
Od ukupne registrirane nezaposlenosti demobilizirani branioci 14,4%	12.372	12.267	99,2	567	571	100,7
Od ukupne registrirane nezaposlenosti ratni vojni invalidi 0,9%	742	730	98,4	13	11	84,6
registrirane nezaposlenosti čl. porodica demobiliziranih branilaca 1,2%	1.000	983	98,3	578	574	99,3
Od ukupne registrirane nezaposlenosti ostali invalidi 1,0%	810	812	100,2	275	275	100,0

SOCIJALNA I MATERIJALNA SIGURNOST NEZAPOSLENIH

Korisnici novčane naknade i zdravstvenog osiguranja, indixi

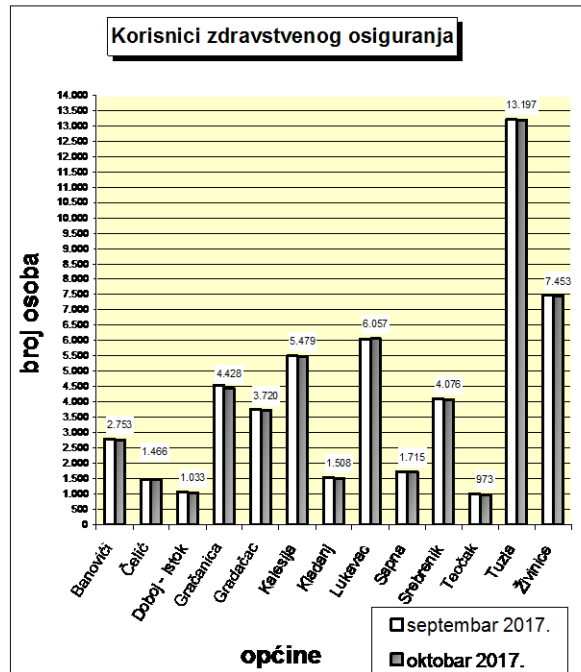
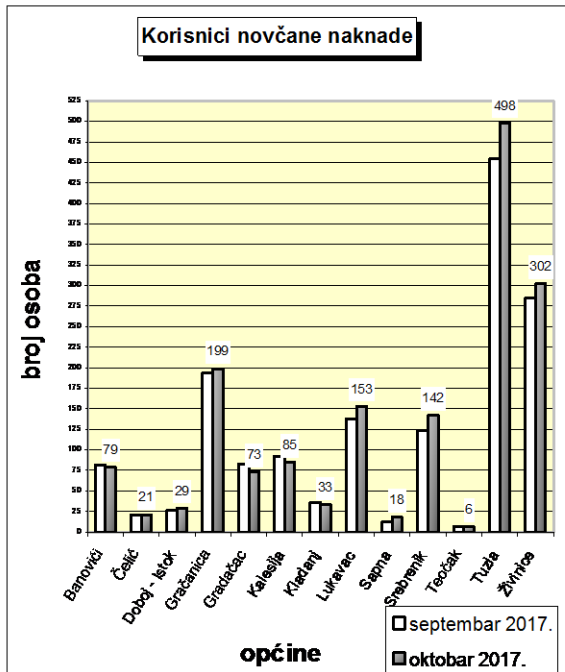
SOCIAL AND MATERIAL SECURITY OF UNEMPLOYED

Users of unemployment benefits and health insurance, indexes

Tabela VI

OKTOBAR 2017.

OPĆINE MUNICIPALITIES	KORISNICI NOVČANE NAKNADE <i>Users of unemployment benefits</i>			KORISNICI ZDRAVSTVENOG OSIG. <i>Users of health insurance</i>		
	UKUPNO/TOTAL		INDEX	UKUPNO/TOTAL		INDEX
	SEPTEMBAR 2017. god.	OKTOBAR 2017. god.	OKTOBAR/17. SEPTEMBAR/17.	SEPTEMBAR 2017. god.	OKTOBAR 2017. god.	OKTOBAR/17. SEPTEMBAR/17.
	UKUPNO/TOTAL		105,5	53.858		99,5
Banovići	81	79	97,53	2.790	2.753	98,7
Čelić	21	21	100,00	1.477	1.466	99,3
Doboj - Istok	26	29	111,54	1.042	1.033	99,1
Gračanica	193	199	103,11	4.534	4.428	97,7
Gradačac	83	73	87,95	3.739	3.720	99,5
Kalesija	92	85	92,39	5.498	5.479	99,7
Kladanj	36	33	91,67	1.522	1.508	99,1
Lukavac	138	153	110,87	6.040	6.057	100,3
Sapna	12	18	150,00	1.719	1.715	99,8
Srebrenik	124	142	114,52	4.096	4.076	99,5
Teočak	7	6	85,71	993	973	98,0
Tuzla	454	498	109,69	13.206	13.197	99,9
Živinice	285	302	105,96	7.478	7.453	99,7



KORISNICI PRAVA NA PIO I ZAPOSLENI STRANI DRŽAVLJANI

(Tuzlanski kanton po općinama)

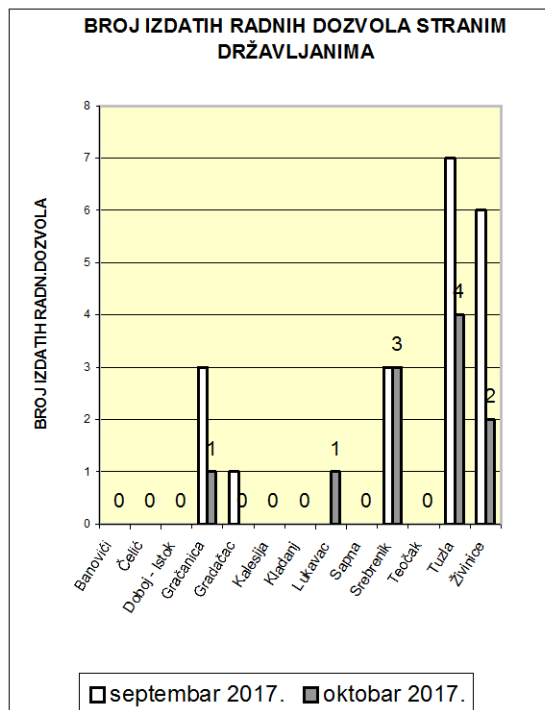
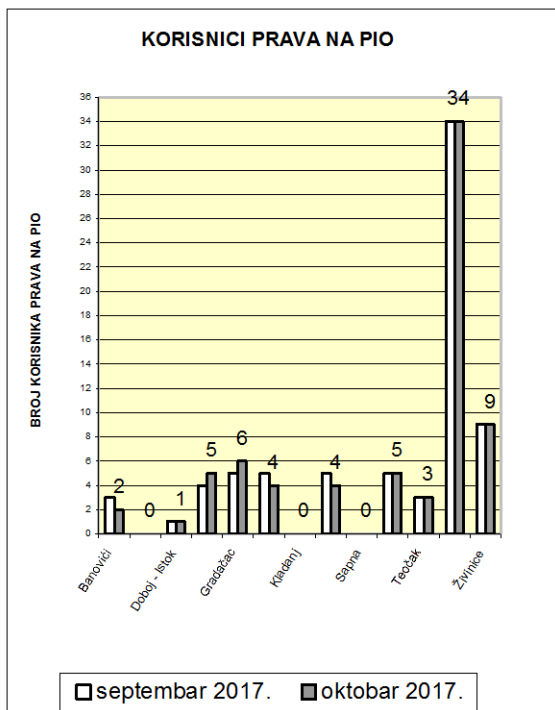
USERS OF PIO BENEFITS AND EMPLOYED FOREIGN CITIZENS

(Tuzla Canton by Municipalities)

Tabela VII

OKTOBAR 2017.

OPĆINE MUNICIPALITIES	KORISNICI PRAVA NA PIO			BROJ ZAPOSLENIH STRANIH DRŽAVLJANA (broj izdatih radnih dozvola)		
	<i>Users of PIO benefits</i>			<i>Number of employed foreign citizens</i>		
	UKUPNO/ TOTAL		INDEX	UKUPNO/ TOTAL		INDEX
	SEPTEMBAR 2017. god.	OKTOBAR 2017. god.	OKTOBAR/17. SEPTEMBAR/17.	SEPTEMBAR 2017. god.	OKTOBAR 2017. god.	OKTOBAR/17. SEPTEMBAR/17.
UKUPNO/TOTAL	74	73	98,6	20	11	55,0
Banovići	3	2	66,7	0	0	
Čelić	0	0		0	0	
Doboj - Istok	1	1	100,0	0	0	
Gračanica	4	5	125,0	3	1	
Gradačac	5	6	120,0	1	0	
Kalesija	5	4	80,0	0	0	
Kladanj	0	0		0	0	
Lukavac	5	4	80,0	0	1	
Sapna	0	0		0	0	
Srebrenik	5	5	100,0	3	3	100,0
Teočak	3	3	100,0	0	0	
Tuzla	34	34	100,0	7	4	57,1
Živinice	9	9	100,0	6	2	



**STAROSNA STRUKTURA NEZAPOSLENIH OSOBA
U MJESECU SEPTEMBRU 2017. GODINE**

Tabela VIII

oktobar 2017.

Godine starosti		Stepen stručnog obrazovanja								
		Ukupno	VSS	VŠS	SSS	NSS	VKV	KV	PKV	NKV
15 - 19 godina	Svega	3.751	0	1	1651	3	1	1429	2	664
	žene	1.865	0	1	906	1	0	517	0	440
20 - 24 godina	Svega	10.718	549	11	5596	7	2	3419	4	1130
	žene	5.955	406	6	3428	3	1	1352	2	757
25 - 29 godina	Svega	11.352	2452	46	4246	9	2	3280	11	1306
	žene	7.057	1788	32	2615	5	2	1716	8	891
30 - 34 godina	Svega	10.313	1504	84	3142	0	0	3591	41	1951
	žene	6.718	1091	67	2204	0	0	2084	24	1248
35 - 39 godina	Svega	9.601	625	74	2116	0	7	3288	62	3429
	žene	6.095	449	60	1526	0	2	1772	43	2243
40 - 44 godina	Svega	9.432	191	25	1641	1	4	2847	109	4614
	žene	5.414	116	20	1150	1	2	1478	62	2585
45 - 49 godina	Svega	9.345	97	19	1714	1	11	3273	157	4073
	žene	6.145	56	10	1230	1	2	1733	75	3038
50 - 54 godina	Svega	9.478	127	42	2262	0	36	3254	218	3539
	žene	4.960	59	24	1605	0	6	1426	88	1752
55 - 59 godina	Svega	7.537	115	56	1606	7	113	2053	365	3222
	žene	2.997	55	27	976	4	9	518	152	1256
60 i više godina	Svega	3.759	46	47	264	0	135	962	348	1957
	žene	1.150	6	22	128	0	14	175	73	732
UKUPNO	Svega	85.286	5.706	405	24.238	28	311	27.396	1.317	25.885
	žene	48.356	4.026	269	15.768	15	38	12.771	527	14.942

NAJBROJNIJA ZANIMANJA

Tabela IX

oktobar 2017.

Naziv sprema:		Kvalifikovani radnik (KV i VK)	SVEGA	ŽENA
1	522102	Prodavač	5.342	4.920
2	722211	Bravar	1.689	30
3	723106	Automehaničar	1.682	16
4	512204	Kuhar	1.361	990
5	514101	Frizer	1.297	1.254
Naziv sprema:		Srednje stručno obrazovanje (SSS)	SVEGA	ŽENA
1	419006	Maturant gimnazije	2.655	1.916
2	412110	Ekonomski tehničar	2.549	2.108
3	311552	Mašinski tehničar	2.513	918
4	323106	Medicinska sestra	2.021	1.510
5	321212	Poljoprivredni tehničar	1.111	880
Naziv sprema:		Više stručno obrazovanje (VŠ)	SVEGA	ŽENA
1	233116	Nastavnik razredne nastave	73	69
2	242912	Pravnik	44	37
3	244123	Ekonomista	44	31
4	412109	Ekonomski službenik	17	11
5	244123	Ekonomista	12	6
Naziv sprema:		Visoko stručno obrazovanje (VSS-1)	SVEGA	ŽENA
1	244123	Ekonomista	880	631
2	242912	Pravnik	814	587
3	235105	Pedagog	254	226
4	233117	Profesor razredne nastave	242	226
5	232101	Profesor bosanskog jezika	209	185

IZVOR PODATAKA I METODOLOŠKA OBJAŠNENJA

Izvori podataka koji se koriste u izradi statističkog biltena su podaci koje vode Biroi za zapošljavanje po općinama u Tuzlanskom kantonu.

Podaci se prikupljaju i obrađuju mjesečno i objavljuju oko 10. u mjesecu za prethodni mjesec.

OBJAŠNENJE ZNAKOVA I POJMOVA

1. **NEZAPOSLENE OSOBE**, su osobe bez zaposlenja, sposobne za rad, starosne dobi od 15 do 65 godina koje su evidentirane u biroima za rad
2. **OSOBE KOJE PRVI PUT TRAŽE ZAPOSLENJE**, su evidentirane osobe u biroima a koje nisu bile ranije u radnom odnosu
3. **NEZAPOSLENE OSOBE ZBOG PRESTANKA RADA ORGANIZACIJA ILI POSLODAVCA**, su evidentirane osobe u biroima za rad, a koje su ostale bez posla zbog prestanka rada organizacije ili poslodavca
4. **KORISNICI NOVČANE NAKNADE**, su nezaposlene osobe evidentirane u općinskim biroima, a koje su prema odredbama Zakona ostvarile ovo pravo
5. **ZAPOSLENI SA EVIDENCIJE SLUŽBE ZA ZAPOSŁJAVANJE**, su osobe koje su se zaposlile u zemlji ili inostranstvu tokom izvještajnog mjeseca a bile su evidentirane kod Službe
6. **POTREBE ZA RADNICIMA**, predstavljaju broj traženih radnika i pripravnika za nepopunjena i novootvorena radna mjesta koja organizacije i poslodavci prijavljuju biroima u toku izvještajnog mjeseca
7. **REALIZOVANE PRIJAVE O POTREBAMA ZA RADNICIMA**, predstavljaju broj zaposlenih radnika i pripravnika prema izvještaju o zasnivanju radnog odnosa koji poslodavci pismeno dostavljaju biroima tokom izvještajnog mjeseca

ZNAKOVI

- nema pojave
- ... ne raspolaže se podacima
- . ispravljen podatak
- 1/ napomena ispod teksta ili tabele
- θ prosjek
- * procjenjen podatak

SKRAĆENICE

- NKV nekvalifikovani radnik
- PKV polukvalifikovani radnik
- NSS niža stručna sprema
- KV kvalifikovani radnik
- VKV visokokvalifikovani radnik
- SSS srednja stručna sprema
- VŠS viša školska sprema
- VSS visoka stručna sprema

SOURCE OF DATA AND METHODOLOGICAL EXPLANATIONS

The sources of data for the Monthly Statistics Bulletin are the records kept by Employment Services of Tuzla Canton. The data are compiled and analyzed on a monthly basis and published round the 10th of each month.

EXPLANATION OF CONCEPTS AND SYMBOLS

1. **UNEMPLOYED PERSONS** are persons without employment, who are capable of working, aged 15 to 65 who are registered with the B&H Employment Services as seekers of employment
2. **PERSONS, WHO ARE SEEKING EMPLOYMENT FOR THE FIRST TIME** are unemployed persons who are registered registered with B&H Employment Service and who have not yet been employed
3. **UNEMPLOYED PERSONS DUE TO CESSATION OF WORK OF THE EMPLOYER** are unemployed persons who are registered with the B&H Employment Service who have lost their jobs because of the cessation of work of the employer
4. **USERS OF UNEMPLOYMENT BENEFITS** are unemployed persons registered with the Municipality Employment Services who have realized unemployment benefits, according to the regulation of the Law on Employment
5. **EMPLOYED FROM THE RECORDS OF EMPLOYMENT SERVICE** represent persons, who have become employed either in B&H or abroad during the reporting month, and who have been registered with B&H Employment Service
6. **VACANCIES** represent the number of workers and trainees sought for vacant and newly opened jobs which the employers have informed the B&H Employment Service about during the reporting month
7. **REALIZED VACANCIES** represent the number of employed workers and trainees according to the report on work found which the employers have informed the B&H Employment Service about during the reporting month

SYMBOLS

-	no entry
...	data not available
.	revised data
1/	indicates note beneath table
θ	average
*	estimated data

ABBREVIATIONS

NKV	unskilled workers
PKV	semi-skilled workers
NSS	primary school level
KV	skilled workers
VKV	highly-skilled workers
SSS	secondary school level
VSS	non-university level
VSS	university level

A D R E S A R

JU Služba za zapošljavanje Tuzlanskog kantona Tuzla

JU SLUŽBA ZA ZAPOŠLJAVANJE TUZLANSKOG KANTONA		Muhamedbegović Senad, direktor	Bosne Srebrene b.b. 75000 Tuzla	Sluzba@szztk.ba	035 / 306-440 035 / 228-568 035 / 228-573-fax
BIRO BANOVIĆI	ŠEF BIROA	ADRESA	E-Mail	TEL/FAX	
	Mujić Halil	119. Muslimanske, 3 75 290 Banovići	biro.banovici@szztk.ba	035 / 367-501 035 / 367-502-fax 035 / 367-503 035 / 367-504	
ČELIĆ	Ibrišimović Azra	Alije Izetbegovića, 60/2 75 246 Čelić	biro.celic@szztk.ba	035 / 668-060 035 / 668-061	
DOBOJ-ISTOK	Mrković Semir	Brijesnica, b.b. 74 206 Dobož-Istok	biro.dobojistok@szztk.ba	035 / 367-505	
GRAČANICA	Terzić Refija	Alije Izetbegovića, 20 b 75 320 Gračanica	biro.gracanica@szztk.ba	035 / 367-506 035/ 367-507-fax	
GRADAČAC	Hrnčić Lejla	Ibrahima Kapetanovića, b.b. 76 250 Gradačac	biro.gradacac@szztk.ba	035 / 367-510-fax 035 / 367-511	
KALESIJA	Mujkanović Miralem	Patriotske lige, b.b 75 260 Kalesija	biro.kalesija@szztk.ba	035 / 367-489 035 / 367-490-fax 035 / 367-491	
KLADANJ	–	Kladanjske brigade, 1 75 280 Kladanj	biro.kladanj@szztk.ba	035 / 367-486	
LUKAVAC	Ejubović Rifat	Redžepa Efendije Muminhodžića, 4 75 300 Lukavac	biro.lukavac@szztk.ba	035 / 367-492 035 / 367-493 035 / 367-494-fax	
SAPNA	Muharemović Azem	206. Viteške brigade, b.b. 75 411 Sapna	biro.sapna@szztk.ba	035 / 367-487	
SREBRENİK	Husejnović Sanela	211. Oslobođilačke brigade, 12 75 350 Srebrenik	biro.srebrenik@szztk.ba	035 / 367-514	
TEOČAK	Husić Senajil	Krstac, b.b. 75 414 Teočak	biro.teocak@szztk.ba	035 / 367-488	
TUZLA	Delić Selma	Bosne Srebrene, b.b. 75 000 Tuzla	biro.tuzla@szztk.ba	035 / 367-480	
ŽIVINICE	Jusić Bajro	Oslobođenja, 20 75 270 Živinice	biro.zivinice@szztk.ba	035 / 367-495 035 / 367-496 035 / 367-497-fax 035 / 367-498 035 / 367-499	

