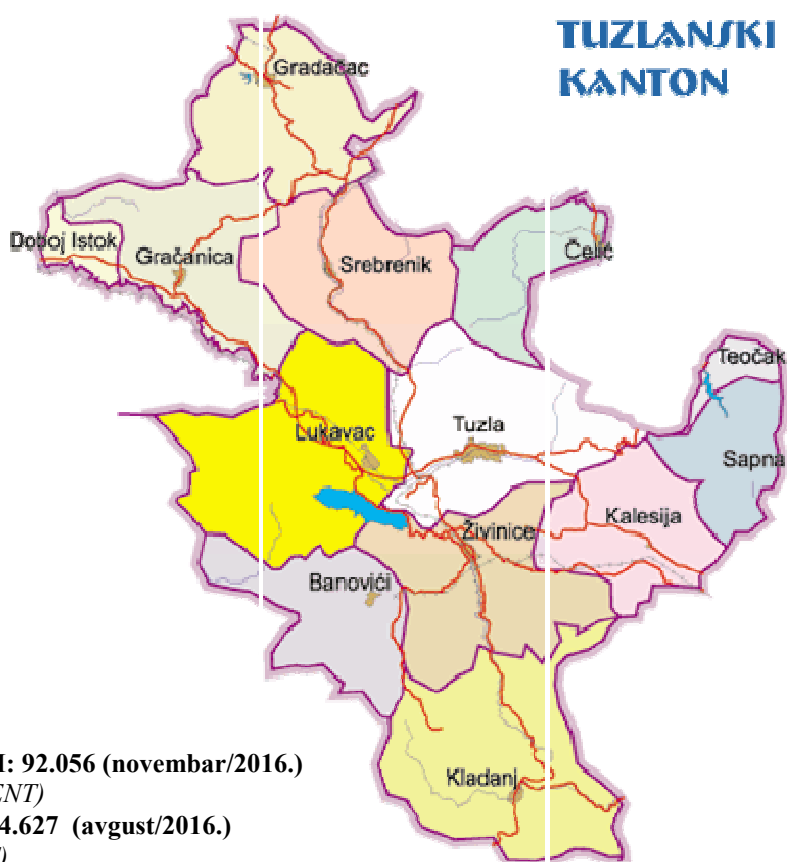


Bosna i Hercegovina
Federacija Bosne i Hercegovine
JU Služba za zapošljavanje
Tuzlanskog kantona
T U Z L A



Bosnia and Herzegovina
Federation of Bosnia and Herzegovina
Employment Service
of Tuzla Canton
T U Z L A

STATISTIČKI BILTEN
STATISTICS BULLETIN
Novembar / November 2016.



broj: 11
godina XIX

Tuzla, decembar / December 2016.

Izdavač:

JU Služba za zapošljavanje
Tuzlanskog kantona Tuzla
75000 Tuzla

Bosne Srebrene 31

Brojevi telefona: 035/306-440
035/228-568

Fax. 035/ 228-573

E-mail: Sluzba@szztk.ba

Web: www.szztk.ba

E-mail: info@szztk.ba

Priprema:

Odjeljenje za informatiku

Redakcioni odbor:

Direktor JU Služba za zapošljavanje
Tuzlanskog kantona Tuzla

SADRŽAJ (CONTENT)

		Strana (Page)
	Zaposlenost (stanje VIII 2016.) i nezaposlenost (stanje XI 2016.) <i>Employment (August 2016.) and Unemployment (November 2016.) – comment</i>	1
Tabela I <i>Table I</i>	Zaposlenost po djelatnostima u TK <i>Employment by activity in Tuzla Canton</i>	2
Tabela II <i>Table II</i>	Zaposlenost po općinama u TK <i>Employment by Municipalities</i>	2
Tabela III <i>Table III</i>	Registrovana nezaposlenost po kvalifikacionoj strukturi (novembar 2016.) <i>Unemployment – Qualification structure (November 2016.)</i>	3
Tabela IV <i>Table IV</i>	Registrovana nezaposlenost po općinama, učešće žena, indeksi <i>Unemployment –by municipalities, participation of women, indexes</i>	4
Tabela V <i>Table V</i>	Posredovanje u zapošljavanju učešće žena, indeksi <i>Job placement , participation of women, indexes</i>	5
Tabela VI <i>Table VI</i>	Socijalna i materijalna sigurnost nezaposlenih <i>Social and material security of unemployed</i>	6
Tabela VII <i>Table VII</i>	Korisnici prava na PIO i zaposleni strani državljani <i>Users of PIO benefits and employed foreign citizens</i>	7
Tabela VIII <i>Table VIII</i>	Starosna struktura nezaposlenih osoba (novembar 2016.)	8
Tabela IX <i>Table IX</i>	Najbrojnija zanimanja	9
	Izvor podataka i metodološka objašnjenja <i>Source of data and methodological explanations</i>	10-11
	Adresar	12

Zaposlenost (stanje VIII 2016. godine) i nezaposlenost (stanje XI 2016. godine) na području Tuzlanskog kantona

Prema podacima Federalnog zavoda za statistiku BiH, u avgustu 2016. godine broj **zaposlenih** na području Tuzlanskog kantona je 84.627 ili 18,46% u odnosu na ukupan broj zaposlenih u FBiH – 458.273

Putem JU Služba za zapošljavanje Tuzlanskog kantona, Tuzla - **tražnja za radnom snagom u mjesecu novembru 2016. godine iznosila je 1.645**, što je za 37 osoba mane nego u prethodnom mjesecu ili 97,8%.

Sa evidencije JU Služba za zapošljavanje Tuzlanskog kantona Tuzla, a na osnovu dosadašnje tražnje za radnom snagom, **u mjesecu novembru zaposlene su 1.584** osobe, što je za 24 osobe manje nego u oktobru 2016. godine ili 98,5%.

U novembru 2016. godine biroima za zapošljavanje poslodavci-organizacije su podnijeli **1.096 prijava o prestanku radnog odnosa** po svim osnovama utvrđenim Zakonom o radu.

Na evidenciji JU Služba za zapošljavanje Tuzlanskog kantona, Tuzla na kraju novembra 2016. godine evidentirano je 92.056 nezaposlenih osoba. Stručne osobe učestvuju sa 63.348 ili 68,81%, a nestručne sa 28.708 ili 31,19%.

U ukupnom broju osoba koje traže zaposlenje u novembru je 50.026 žena.

Kvalifikaciona struktura evidentiranih nezaposlenih osoba u novembru je:

STEPEN STR.SPREME	BROJ OSOBA	% UKUPNO	STEPEN STR.SPREME	BROJ OSOBA	% UKUPNO
KV	30.233	32,84	PKV	1.505	1,63
VKV	355	0,39	NKV	27.165	29,51
SSS	26.218	28,48	NSS	38	0,04
VŠS	420	0,46			
VSS	6.122	6,65			

Tokom novembra 2016. godine Službi za zapošljavanje Tuzlanskog kantona **prijavljene su 2.173 nove osobe koje traže zaposlenje, odjavljene su 2.592 osobe od čega je za njih 1.674 razlog odjave – zaposlenje.**

Broj osoba koje prvi put traže zaposlenje u novembru je 42.928 ili 46,6 % u odnosu na ukupan broj nezaposlenih.

U ukupnom broju osoba koje traže zaposlenje na kraju novembra 2016. godine učešće demobiliziranih branilaca je 13.524 ili 14,7% u odnosu na ukupan broj nezaposlenih.

U skladu sa Zakonom, **novčanu naknadu** u mjesecu **novembru** 2016. godine koristilo je **2.508** osoba ili 111% u odnosu na broj korisnika novčane naknade za prethodni mjesec.

Zdravstveno osiguranje u mjesecu **novembru** 2016. godine koristile su **57.982** osobe ili 99,4% u odnosu na broj korisnika zdravstvenog osiguranja za prethodni mjesec.

U novembru 2016. godine 65 osoba koristi **pravo na PIO (čl.31 Zakona)**, a 11 stranih državljana je dobilo **radnu dozvolu**.

Najzastupljenija zanimanja u okviru stepena stručne sprema na evidenciji Službe za zapošljavanje Tuzlanskog kantona data su u Tabeli IX.

ZAPOSLENOST - po djelatnostima TK¹
EMPLOYMENT

Tabela I

avgust 2016.

DJELATNOST ²	INDEX				
	Ø 2015.	VII 2016.	VIII 2016.	VIII 2016.	VIII 2016.
				Ø 2015.	VII 2016.
TUZLANSKI KANTON - TOTAL	83.427	85.247	84.627	101,4	99,3
A - Poljoprivreda, šumarstvo i ribolov	1.018	1.251	1.247	122,5	99,7
B - Vađenje ruda i kamena	7.110	7.074	7.074	99,5	100,0
C - Prerađivačka industrija	19.622	19.822	19.718	100,5	99,5
D - Proizvodnja i snabdijevanje/opskrba električnom energijom, plinom/gasom, parom i klimatizacija	1.897	1.815	1.835	96,7	101,1
E - Snabdijevanje/opskrba vodom; uklanjanje otpadnih voda, upravljanje otpadom te djelatnosti sanacije	1.343	1.363	1.365	101,6	100,1
F - Građevinarstvo	4.742	5.074	5.083	107,2	100,2
G - Trgovina na veliko i malo: motornih vozila i motocikala	13.360	14.056	14.097	105,5	100,3
H - Prijevoz i skladištenje	5.316	5.227	5.212	98,0	99,7
I - Djelatnosti pružanja smještaja te priprema i usluživanje hrane (hotelijerstvo i ugostiteljstvo)	2.986	3.256	3.281	109,9	100,8
J - Informacije i komunikacije	1.210	1.271	1.263	104,4	99,4
K - Finansijske djelatnosti i djel.osiguranja	1.299	1.247	1.244	95,8	99,8
L - Poslovanje nekretninama	194	232	230	118,6	99,1
M - Stručne, naučne i tehničke djelatnosti	2.054	2.125	2.113	102,9	99,4
N - Administrativne i pomoćne uslužne djelatnosti	770	854	862	111,9	100,9
O - Javna uprava i odbrana: obavezno socijalno osiguranje	5.161	5.041	5.019	97,2	99,6
P - Obrazovanje	7.822	7.728	7.168	91,6	92,8
Q - Djelatnosti zdravstvene i socijalne zaštite	6.099	6.178	6.191	101,5	100,2
R - Umjetnost, zabava i rekreacija	524	617	609	116,2	98,7
S - Ostale uslužne djelatnosti	900	1.016	1.016	112,9	100,0
T - Djelatnosti domaćinstava kao poslodavca; djelatnosti domaćinstava koja proizvede različita dobra i obavljaju različite usluge za vlastite potrebe					
00 - Neraspoređeno po djelatn. KD					

ZAPOSLENOST - po općinama TK¹
EMPLOYMENT

Tabela II

avgust 2016.

DJELATNOST ²	BROJ ZAPOSLENIH				
	Ø 2015.	VII 2016.	VIII 2016.	INDEX	
				VIII 2016.	VIII 2016.
	Ø 2015.	VII 2016.	VIII 2016.	Ø 2015.	VII 2016.
TUZLANSKI KANTON - TOTAL	83.427	85.247	84.627	101,4	99,3
Banovići	5.230	5.165	5.131	98,1	99,3
Čelić	921	1.004	990	107,5	98,6
Doboj-Istok	1.622	1.725	1.730	106,7	100,3
Gračanica	9.106	9.456	9.322	102,4	98,6
Gradačac	7.288	7.507	7.458	102,3	99,3
Kalesija	3.507	3.830	3.771	107,5	98,5
Kladanj	1.979	2.031	1.998	101,0	98,4
Lukavac	8.287	8.198	8.151	98,4	99,4
Sapna	599	586	576	96,2	98,3
Srebrenik	4.936	5.267	5.232	106,0	99,3
Teočak	443	441	438	98,9	99,3
Grad Tuzla	31.025	30.986	30.872	99,5	99,6
Živinice	8.484	9.051	8.958	105,6	99,0

1/ Tabela I i II - Podaci Federalnog zavoda za statistiku broj 10, godina XVI, od oktobra 2016.god.

- FZS objavljuje podatke o zaposlenosti po kantonima 25. u mjesecu, te u odnosu na podatke
JU Službe za zapošljavanje TK, kasne 2 mjeseca

2/ Prema KD BiH 2010

REGISTROVANA NEZAPOSLENOST

Kvalifikaciona struktura

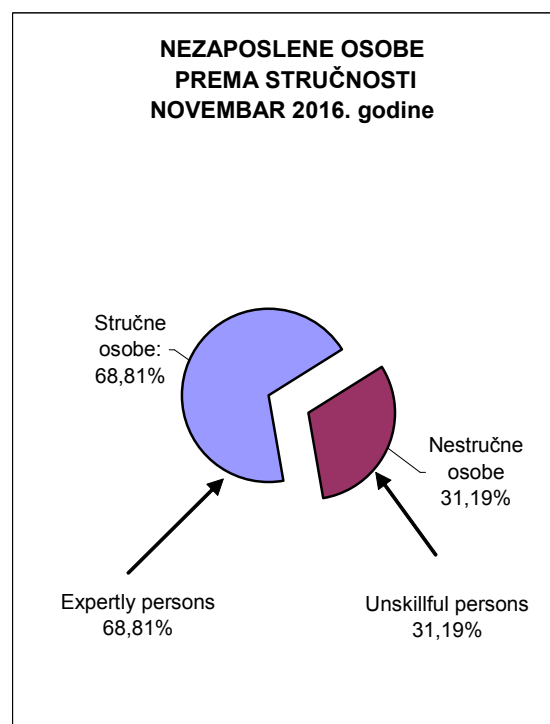
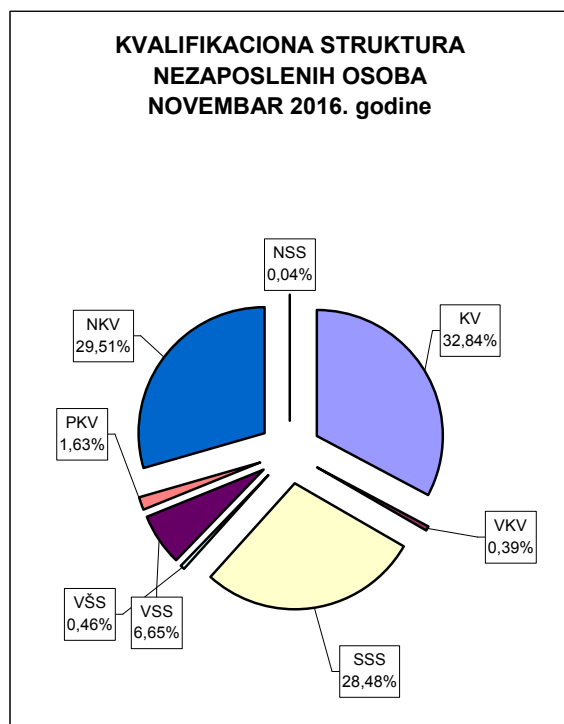
UNEMPLOYMENT

Qualification structure

Tabela III

novembar 2016.

	Osobe koje traže zaposlenje	Osobe koje prvi put traže zaposlenje	Novoprijavljene osobe u toku mjeseca	
	<i>Persons who are seeking employment</i>	<i>Persons who are seeking employment for the first time</i>	<i>Newly registered who are seeking employment</i>	
SVEUKUPNO	92.056	42.928	2.173	TOTAL
<i>Stručne osobe ukupno:</i>	63.348	28.098	1.796	<i>Expertly persons</i>
KV	30.233	12.458	743	KV
VKV	355	17	9	VKV
SSS	26.218	12.408	728	SSS
VŠS	420	95	18	VŠS
VSS	6.122	3.120	298	VSS
<i>Nestruč.osobe ukupno:</i>	28.708	14.830	377	<i>Unskillful persons</i>
PKV	1.505	299	19	PKV
NKV	27.165	14.516	358	NKV
NSS	38	15	0	NSS



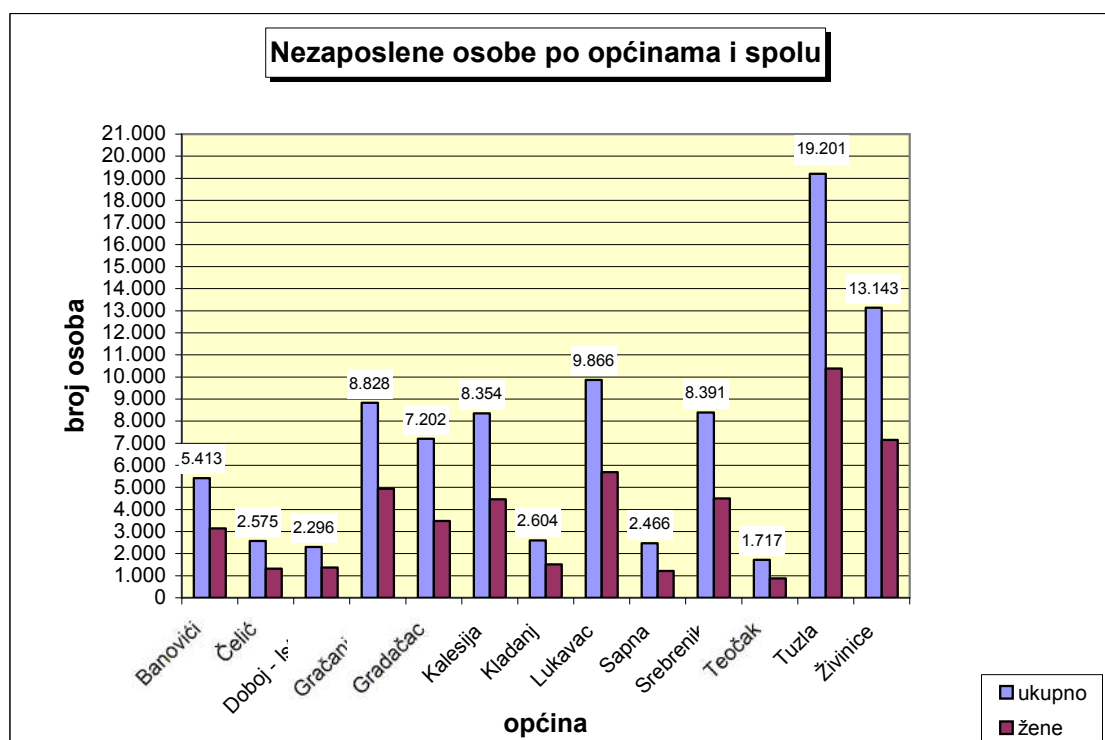
**REGISTROVANA NEZAPOSLENOST
po općinama, učešće žena, indexi
UNEMPLOYMENT**

by municipalities, participation of women, indexes

Tabela IV

novembar 2016.

OPĆINE / MUNICIPALITIES	UKUPNO/TOTAL		INDEX	ŽENE/WOMEN		INDEX
	OKTOBAR	NOVEMBAR	NOVEMBAR/16.	OKTOBAR	NOVEMBAR	NOVEMBAR/16.
	2016. god.	2016. god.	OKTOBAR/16.	2016. god.	2016. god.	OKTOBAR/16.
UKUPNO/TOTAL	92.475	92.056	99,5	50.229	50.026	99,6
Banovići	5.429	5.413	99,7	3.153	3.140	99,6
Čelić	2.549	2.575	101,0	1.295	1.323	102,2
Doboj - Istok	2.309	2.296	99,4	1.371	1.365	99,6
Gračanica	8.747	8.828	100,9	4.847	4.935	101,8
Gradačac	7.214	7.202	99,8	3.481	3.476	99,9
Kalesija	8.409	8.354	99,3	4.483	4.457	99,4
Kladanj	2.625	2.604	99,2	1.517	1.513	99,7
Lukavac	9.977	9.866	98,9	5.746	5.686	99,0
Sapna	2.493	2.466	98,9	1.224	1.211	98,9
Srebrenik	8.404	8.391	99,8	4.516	4.505	99,8
Teočak	1.718	1.717	99,9	884	882	99,8
Tuzla	19.406	19.201	98,9	10.548	10.388	98,5
Živinice	13.195	13.143	99,6	7.164	7.145	99,7



POSREDOVANJE U ZAPOŠLJAVANJU

učesće žena, indexi

JOB PLACEMENT, participation of women, indexes

Tabela V

novembar 2016.

	UKUPNO/TOTAL		INDEX	ŽENE/WOMEN		INDEX
	OKTOBAR	NOVEMBAR	NOVEMBAR/16.	OKTOBAR	NOVEMBAR	NOVEMBAR/16.
	2016. god.	2016. god.	OKTOBAR/16.	2016. god.	2016. god.	OKTOBAR/16.
Tražnja za radnom snagom						
Ukupna registrirana tražnja	1.682	1.645	97,8	657	749	114,0
Od ukupne registrirane tražnje na neodređeno vrijeme	425	446	104,9	159	178	111,9
Zaposleni sa evidencije (realizovana tražnja)	1.608	1.584	98,5	654	710	108,6
Od ukupno zaposlenih na neodređeno vrijeme	401	424	105,7	150	166	110,7
Prekinut radni odnos	1.153	1.096	95,1	396	461	116,4
Zaposleno demobiliziranih branilaca	159	139	87,4	6	6	100,0
Zaposleno RVI i članova porodica poginulih branilaca	46	31	67,4	17	15	88,2
Promjene u evidenciji						
Prijavljeno na evidenciju	2.610	2.173	83,3	1.149	955	83,1
Odjavljeno sa evidencije	2.789	2.592	92,9	1.205	1.158	96,1
Od odjavljenih zaposleno	1.768	1.674	94,7	728	756	103,8
Ponuda radne snage						
Ukupna registrirana nezaposlenost	92.475	92.056	99,5	50.229	50.026	99,6
Od ukupne registrirane nezaposlenosti prvi put traže zaposl. 46,6%	43.390	42.928	98,9	28.006	27.753	99,1
Od ukupne registrirane nezaposlenosti demobilizirani branioci 14,7%	13.576	13.524	99,6	613	614	100,2
Od ukupne registrirane nezaposlenosti ratni vojni invalidi 0,9%	815	816	100,1	12	11	91,7
registrirane nezaposlenosti čl. porodica demobiliziranih branilaca 1,2%	1.074	1.073	99,9	581	581	100,0
Od ukupne registrirane nezaposlenosti ostali invalidi 0,9%	803	818	101,9	245	256	104,5

SOCIJALNA I MATERIJALNA SIGURNOST NEZAPOSLENIH

Korisnici novčane naknade i zdravstvenog osiguranja, indexi

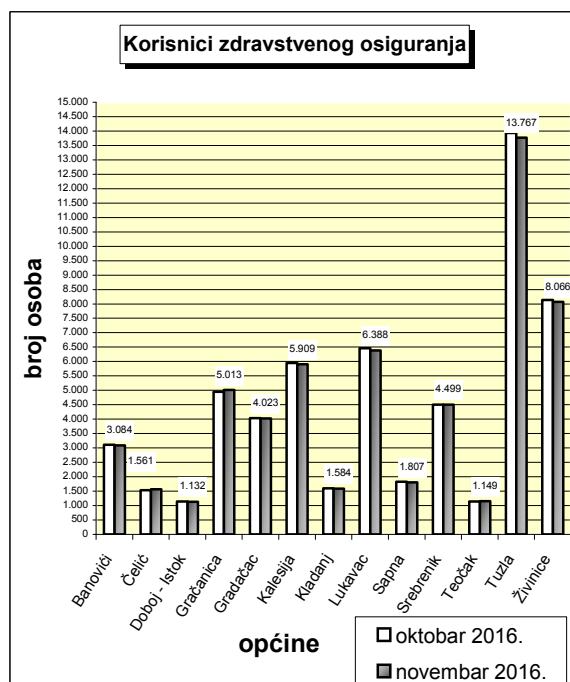
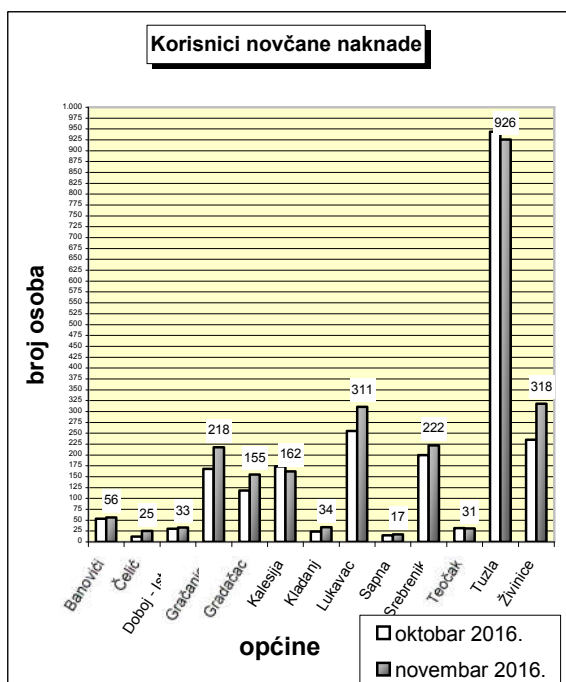
SOCIAL AND MATERIAL SECURITY OF UNEMPLOYED

Users of unemployment benefits and health insurance, indexes

Tabela VI

novembar 2016.

OPĆINE MUNICIPALITIES	KORISNICI NOVČANE NAKNADE			KORISNICI ZDRAVSTVENOG OSIG.		
	Users of unemployment benefits			Users of health insurance		
	UKUPNO/TOTAL		INDEX	UKUPNO/TOTAL		INDEX
	OKTOBAR 2016. god.	NOVEMBAR 2016. god.	NOVEMBAR/16. OKTOBAR/16.	OKTOBAR 2016. god.	NOVEMBAR 2016. god.	NOVEMBAR/16. OKTOBAR/16.
UKUPNO/TOTAL	2.260	2.508	111,0	58.342	57.982	99,4
Banovići	53	56	105,66	3.114	3.084	99,0
Čelić	12	25	208,33	1.538	1.561	101,5
Doboj - Istok	30	33	110,00	1.147	1.132	98,7
Gračanica	168	218	129,76	4.953	5.013	101,2
Gradačac	118	155	131,36	4.037	4.023	99,7
Kalesija	174	162	93,10	5.954	5.909	99,2
Kladanj	24	34	141,67	1.597	1.584	99,2
Lukavac	255	311	121,96	6.461	6.388	98,9
Sapna	15	17	113,33	1.829	1.807	98,8
Srebrenik	200	222	111,00	4.505	4.499	99,9
Teočak	32	31	96,88	1.146	1.149	100,3
Tuzla	944	926	98,09	13.929	13.767	98,8
Živinice	235	318	135,32	8.132	8.066	99,2



KORISNICI PRAVA NA PIO I ZAPOSLENI STRANI DRŽAVLJANI

(Tuzlanski kanton po općinama)

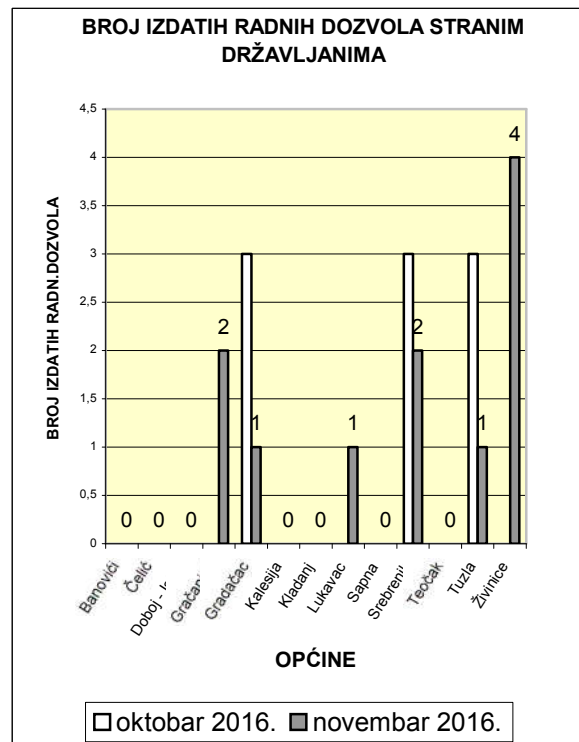
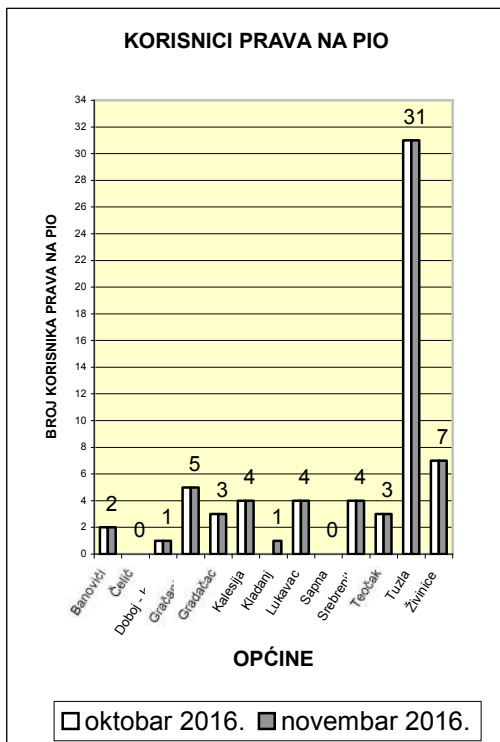
USERS OF PIO BENEFITS AND EMPLOYED FOREIGN CITIZENS

(Tuzla Canton by Municipalities)

Tabela VII

novembar 2016.

OPĆINE MUNICIPALITIES	KORISNICI PRAVA NA PIO			BROJ ZAPOSLENIH STRANI DRŽAVLJANA (broj izdatih radnih dozvola)		
	<i>Users of PIO benefits</i>			<i>Number of employed foreign citizens</i>		
	UKUPNO/TOTAL		INDEX	UKUPNO/TOTAL		INDEX
	OKTOBAR 2016. god.	NOVEMBAR 2016. god.	NOVEMBAR/16. OKTOBAR/16.	OKTOBAR 2016. god.	NOVEMBAR 2016. god.	NOVEMBAR/16. OKTOBAR/16.
UKUPNO/TOTAL	64	65	101,6	9	11	122,2
Banovići	2	2	100,0	0	0	
Čelić	0	0		0	0	
Doboj - Istok	1	1	100,0	0	0	
Gračanica	5	5	100,0	0	2	
Gradačac	3	3	100,0	3	1	33,3
Kalesija	4	4	100,0	0	0	
Kladanj	0	1		0	0	
Lukavac	4	4	100,0	0	1	
Sapna	0	0		0	0	
Srebrenik	4	4	100,0	3	2	66,7
Teočak	3	3	100,0	0	0	
Tuzla	31	31	100,0	3	1	33,3
Živinice	7	7	100,0	0	4	



**STAROSNA STRUKTURA NEZAPOSLENIH OSOBA
U MJESECU NOVEMBRU 2016.GODINE**

Tabela VIII

novembar 2016.

Godine starosti		Stepen stručnog obrazovanja								
		Ukupno	VSS	VŠS	SSS	NSS	VKV	KV	PKV	NKV
15 - 19 godina	Svega	4.902			2285	2		1906	2	707
	žene	2.352			1237	1		646		468
20 - 24 godina	Svega	12.315	773	20	6115	14	2	4219	7	1165
	žene	6.445	590	13	3438	7		1613	5	779
25 - 29 godina	Svega	13.198	2596	42	4985	15	3	4086	20	1451
	žene	7.811	1780	29	3033	8	3	1983	11	964
30 - 34 godina	Svega	11.236	1634	109	3195	1	2	4023	45	2227
	žene	7.079	1180	84	2156		2	2156	24	1477
35 - 39 godina	Svega	10.311	555	62	2155		5	3387	89	4058
	žene	6.239	378	55	1487		1	1710	57	2551
40 - 44 godina	Svega	10.262	187	20	1783		4	3252	129	4887
	žene	6.137	112	15	1258		2	1645	63	3042
45 - 49 godina	Svega	9.341	97	17	1824	1	12	3288	176	3926
	žene	5.167	60	10	1279	1	2	1655	78	2082
50 - 54 godina	Svega	9.878	139	50	2410	1	54	3207	273	3744
	žene	5.085	66	25	1694	1	10	1251	112	1926
55 - 59 godina	Svega	7.145	101	61	1276	4	141	1987	414	3161
	žene	2.727	41	27	722	1	10	454	142	1330
60 i više godina	Svega	3.468	40	39	190		132	878	350	1839
	žene	984	6	13	87		10	151	62	655
UKUPNO	Svega	92.056	6.122	420	26.218	38	355	30.233	1.505	27.165
	žene	50.026	4.213	271	16.391	19	40	13.264	554	15.274

NAJBROJNIJA ZANIMANJA

Tabela IX

novembar 2016.

Naziv spreme:		Kvalifikovani radnik (KV i VK)	SVEGA	ŽENA
1	522102	Prodavač	5.634	5.163
2	722211	Bravar	1.978	33
3	723106	Automehaničar	1.956	15
4	512204	Kuhar	1.399	1.004
5	514101	Frizer	1.311	1.274
Naziv spreme:		Srednje stručno obrazovanje (SSS)	SVEGA	ŽENA
1	419006	Maturant gimnazije	2.885	2.042
2	311552	Mašinski tehničar	2.817	961
3	412110	Ekonomski tehničar	2.446	1.982
4	323106	Medicinska sestra	2.018	1.509
5	321212	Poljoprivredni tehničar	1.180	926
Naziv spreme:		Više stručno obrazovanje (VŠ)	SVEGA	ŽENA
1	233116	Nastavnik razredne nastave	73	66
2	242912	Pravnik	48	38
3	244123	Ekonomista	42	32
4	412109	Ekonomski službenik	19	12
5	233110	Nastavnik tehničke kulture	12	6
Naziv spreme:		Visoko stručno obrazovanje (VSS-1)	SVEGA	ŽENA
1	244123	Ekonomista	989	675
2	242912	Pravnik	868	625
3	235105	Pedagog	263	239
4	233117	Profesor razredne nastave	242	223
5	232101	Profesor bosanskog jezika	240	211

IZVOR PODATAKA I METODOLOŠKA OBJAŠNENJA

Izvori podataka koji se koriste u izradi statističkog biltena su podaci koje vode Biroi za zapošljavanje po općinama u Tuzlanskom kantonu.

Podaci se prikupljaju i obrađuju mjesečno i objavljuju oko 10. u mjesecu za prethodni mjesec.

OBJAŠNENJE ZNAKOVA I POJMOVA

1. **NEZAPOSLENE OSOBE**, su osobe bez zaposlenja, sposobne za rad, starosne dobi od 15 do 65 godina koje su evidentirane u biroima za rad
2. **OSOBE KOJE PRVI PUT TRAŽE ZAPOSLENJE**, su evidentirane osobe u biroima a koje nisu bile ranije u radnom odnosu
3. **NEZAPOSLENE OSOBE ZBOG PRESTANKA RADA ORGANIZACIJA ILI POSLODAVCA**, su evidentirane osobe u biroima za rad, a koje su ostale bez posla zbog prestanka rada organizacije ili poslodavca
4. **KORISNICI NOVČANE NAKNADE**, su nezaposlene osobe evidentirane u općinskim biroima, a koje su prema odredbama Zakona ostvarile ovo pravo
5. **ZAPOSLENI SA EVIDENCIJE SLUŽBE ZA ZAPOŠLJAVANJE**, su osobe koje su se zaposlile u zemlji ili inostranstvu tokom izvještajnog mjeseca a bile su evidentirane kod Službe
6. **POTREBE ZA RADNICIMA**, predstavljaju broj traženih radnika i pripravnika za nepopunjena i novootvorena radna mjesta koja organizacije i poslodavci prijavljuju biroima u toku izvještajnog mjeseca
7. **REALIZOVANE PRIJAVE O POTREBAMA ZA RADNICIMA**, predstavljaju broj zaposlenih radnika i pripravnika prema izvještaju o zasnivanju radnog odnosa koji poslodavci pismeno dostavljaju biroima tokom izvještajnog mjeseca

ZNAKOVI

-	nema pojave
...	ne raspoloživo su podacima
.	ispravljen podatak
1/	napomena ispod teksta ili tabele
θ	prosjeak
*	procjenjen podatak

SKRAĆENICE

NKV	nekvalifikovani radnik
PKV	polukvalifikovani radnik
NSS	niža stručna sprema
KV	kvalifikovani radnik
VKV	visokokvalifikovani radnik
SSS	srednja stručna sprema
VŠS	viša školska sprema
VSS	visoka stručna sprema

SOURCE OF DATA AND METHODOLOGICAL EXPLANATIONS

The sources of data for the Monthly Statistics Bulletin are the records kept by Employment Services of Tuzla Canton. The data are compiled and analyzed on a monthly basis and published round the 10th of each month.

EXPLANATION OF CONCEPTS AND SYMBOLS

1. **UNEMPLOYED PERSONS** are persons without employment, who are capable of working, aged 15 to 65 who are registered with the B&H Employment Services as seekers of employment
2. **PERSONS, WHO ARE SEEKING EMPLOYMENT FOR THE FIRST TIME** are unemployed persons who are registered with B&H Employment Service and who have not yet been employed
3. **UNEMPLOYED PERSONS DUE TO CESSATION OF WORK OF THE EMPLOYER** are unemployed persons who are registered with the B&H Employment Service who have lost their jobs because of the cessation of work of the employer
4. **USERS OF UNEMPLOYMENT BENEFITS** are unemployed persons registered with the Municipality Employment Services who have realized unemployment benefits, according to the regulation of the Law on Employment
5. **EMPLOYED FROM THE RECORDS OF EMPLOYMENT SERVICE** represent persons, who have become employed either in B&H or abroad during the reporting month, and who have been registered with B&H Employment Service
6. **VACANCIES** represent the number of workers and trainees sought for vacant and newly opened jobs which the employers have informed the B&H Employment Service about during the reporting month
7. **REALIZED VACANCIES** represent the number of employed workers and trainees according to the report on work found which the employers have informed the B&H Employment Service about during the reporting month

SYMBOLS

-	no entry
...	data not available
.	revised data
1/	indicates note beneath table
θ	average
*	estimated data

ABBREVIATIONS

NKV	unskilled workers
PKV	semi-skilled workers
NSS	primary school level
KV	skilled workers
VKV	highly-skilled workers
SSS	secondary school level
VŠS	non-university level
VSS	university level

A D R E S A R

JU Služba za zapošljavanje Tuzlanskog kantona Tuzla

JU SLUŽBA ZA ZAPOŠLJAVANJE TUZLANSKOG KANTONA	Muhamedbegović Senad, direktor	Bosne Srebrene b.b. 75000 Tuzla	Sluzba@szztk.ba	035 / 306-440 035 / 228-568 035 / 228-573-fax
BIRO	ŠEF BIROA	ADRESA	E-Mail	TEL/FAX
BANOVIĆI	Mujić Halil	119. Muslimanske, 3 75 290 Banovići	biro.banovici@szztk.ba	035 / 367-501 035 / 367-502-fax 035 / 367-503 035 / 367-504
ČELIĆ	Ibrišimović Azra	Alije Izetbegovića, 60/2 75 246 Čelić	biro.celic@szztk.ba	035 / 668-060 035 / 668-061
DOBOJ-ISTOK	Mrković Semir	Brijesnica, b.b. 74 206 Doboj-Istok	biro.dobojistok@szztk.ba	035 / 367-505
GRAČANICA	Terzić Refija	Alije Izetbegovića, 20 b 75 320 Gračanica	biro.gracanica@szztk.ba	035 / 700-661 035 / 702-719
GRADAČAC	Hrnčić Lejla	Ibrahima Kapetanovića, b.b. 76 250 Gradačac	biro.gradacac@szztk.ba	035 / 367-510-fax 035 / 367-511
KALESIJA	Mujkanović Miralem	Patriotske lige, b.b. 75 260 Kalesija	biro.kalesija@szztk.ba	035 / 367-489 035 / 367-490-fax 035 / 367-491
KLADANJ	–	Kladanjske brigade, 1 75 280 Kladanj	biro.kladanj@szztk.ba	035 / 367-486
LUKAVAC	Ejubović Rifat	Redžepa Efendije Muminhodžića, 4 75 300 Lukavac	biro.lukavac@szztk.ba	035 / 367-492 035 / 367-493 035 / 367-494-fax
SAPNA	Muharemović Azem	206. Viteške brigade, b.b. 75 411 Sapna	biro.sapna@szztk.ba	035 / 367-487
SREBRENİK	Husejnović Sanela	211. Oslobođilačke brigade, 12 75 350 Srebrenik	biro.srebrenik@szztk.ba	035 / 367-514
TEOČAK	Husić Senajil	Krstac, b.b. 75 414 Teočak	biro.teocak@szztk.ba	035 / 367-488
TUZLA	Delić Selma	Bosne Srebrene, b.b. 75 000 Tuzla	biro.tuzla@szztk.ba	035 / 367-480
ŽIVINICE	Jusić Bajro	Oslobođenja, 20 75 270 Živinice	biro.zivinice@szztk.ba	035 / 367-495 035 / 367-496 035 / 367-497-fax 035 / 367-498 035 / 367-499