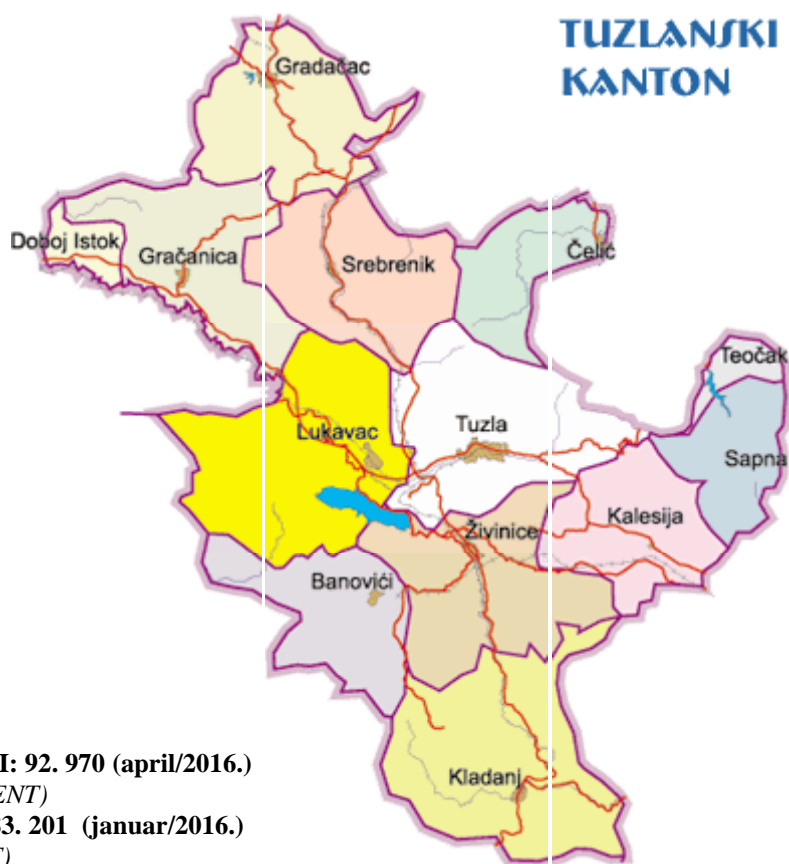


Bosna i Hercegovina
Federacija Bosne i Hercegovine
JU Služba za zapošljavanje
Tuzlanskog kantona
T U Z L A



Bosnia and Herzegovina
Federation of Bosnia and Herzegovina
Employment Service
of Tuzla Canton
T U Z L A

STATISTIČKI BILTEN
STATISTICS BULLETIN
April / April 2016.



broj: 4
godina XIX

Tuzla, maj / May 2016.

Izdavač:

JU Služba za zapošljavanje
Tuzlanskog kantona Tuzla
75000 Tuzla

Bosne Srebrene 31

Brojevi telefona: 035/306-440
035/228-568

Fax. 035/ 228-573

E-mail: Sluzba@szztk.ba

Web: www.szztk.ba

E-mail: info@szztk.ba

Priprema:

Odjeljenje za informatiku

Redakcioni odbor:

Direktor JU Služba za zapošljavanje
Tuzlanskog kantona Tuzla

SADRŽAJ (CONTENT)

		Strana (Page)
	Zaposlenost (stanje IV 2016.) i nezaposlenost (stanje I 2016.) <i>Employment (April 2016.) and Unemployment (January 2016.) – comment</i>	1
Tabela I <i>Table I</i>	Zaposlenost po djelatnostima u TK <i>Employment by activity in Tuzla Canton</i>	2
Tabela II <i>Table II</i>	Zaposlenost po općinama u TK <i>Employment by Municipalities</i>	2
Tabela III <i>Table III</i>	Registrovana nezaposlenost po kvalifikacionoj strukturi (april 2016.) <i>Unemployment – Qualification structure (April 2016.)</i>	3
Tabela IV <i>Table IV</i>	Registrovana nezaposlenost po općinama, učešće žena, indeksi <i>Unemployment –by municipalities, participation of women, indexes</i>	4
Tabela V <i>Table V</i>	Posredovanje u zapošljavanju učešće žena, indeksi <i>Job placement , participation of women, indexes</i>	5
Tabela VI <i>Table VI</i>	Socijalna i materijalna sigurnost nezaposlenih <i>Social and material security of unemployed</i>	6
Tabela VII <i>Table VII</i>	Korisnici prava na PIO i zaposleni strani državljani <i>Users of PIO benefits and employed foreign citizens</i>	7
Tabela VIII <i>Table VIII</i>	Starosna struktura nezaposlenih osoba (april 2016.)	8
Tabela IX <i>Table IX</i>	Najbrojnija zanimanja	9
	Izvor podataka i metodološka objašnjenja <i>Source of data and methodological explanations</i>	10-11
	Adresar	12

Zaposlenost (stanje I 2016. godine) i nezaposlenost (stanje IV 2016. godine) na području Tuzlanskog kantona

Prema podacima Federalnog zavoda za statistiku BiH, u januaru 2016. godine broj **zaposlenih** na području Tuzlanskog kantona je 83.201 ili 18,47% u odnosu na ukupan broj zaposlenih u FBiH – 450.419

Putem JU Služba za zapošljavanje Tuzlanskog kantona, Tuzla - **tražnja za radnom snagom u mjesecu aprilu 2016. godine iznosila je 2.229**, što je za 62 osobe više nego u prethodnom mjesecu ili 102,9%.

Sa evidencije JU Služba za zapošljavanje Tuzlanskog kantona Tuzla, a na osnovu dosadašnje tražnje za radnom snagom, **u mjesecu aprilu zaposleno je 2.112** osoba, što je za 191 osobu manje nego u martu 2016. godine ili 91,7%.

U aprilu 2016. godine biroima za zapošljavanje poslodavci-organizacije su podnijeli **945 prijava o prestanku radnog odnosa** po svim osnovama utvrđenim Zakonom o radu.

Na evidenciji JU Služba za zapošljavanje Tuzlanskog kantona, Tuzla na kraju aprila 2016. godine evidentirano je 92.970 nezaposlenih osoba. Stručne osobe učestvuju sa 63.605 ili 68,41%, a nestručne sa 29.365 ili 31,59%.

U ukupnom broju osoba koje traže zaposlenje u aprilu je 49.913 žena.

Kvalifikaciona struktura evidentiranih nezaposlenih osoba u aprilu je:

STEPEN STR.SPREME	BROJ OSOBA	% UKUPNO	STEPEN STR.SPREME	BROJ OSOBA	% UKUPNO
KV	30.940	33,28	PKV	1.613	1,73
VKV	389	0,42	NKV	27.704	29,80
SSS	25.922	27,88	NSS	48	0,05
VŠS	411	0,44			
VSS	5.943	6,39			

Tokom aprila 2016. godine Službi za zapošljavanje Tuzlanskog kantona **prijavljene su 1.973 nove osobe koje traže zaposlenje, odjavljeno je 3.149 osoba od čega je za njih 2.216 razlog odjave – zaposlenje.**

Broj osoba koje prvi put traže zaposlenje u aprilu je 43.894 ili 47,2% u odnosu na ukupan broj nezaposlenih.

U ukupnom broju osoba koje traže zaposlenje na kraju aprila 2016. godine učešće demobiliziranih branilaca je 14.142 ili 15,2% u odnosu na ukupan broj nezaposlenih.

U skladu sa Zakonom, **novčanu naknadu** u mjesecu **aprilu** 2016. godine koristilo je **2.318** osoba ili 103,1% u odnosu na broj korisnika novčane naknade za prethodni mjesec.

Zdravstveno osiguranje u mjesecu **aprilu** 2016. godine koristilo je **58.613** osoba ili 98,2% u odnosu na broj korisnika zdravstvenog osiguranja za prethodni mjesec.

U aprilu 2016. godine 43 osobe koriste **pravo na PIO (čl.31 Zakona)**, a 13 stranih državljana je dobilo **radnu dozvolu**.

Najzastupljenija zanimanja u okviru stepena stručne spreme na evidenciji Službe za zapošljavanje Tuzlanskog kantona data su u Tabeli IX.

ZAPOSLENOST - po djelatnostima TK¹
EMPLOYMENT

Tabela I

januar 2016.

DJELATNOST ^{1/2}	INDEX				
	Ø 2015.	XII 2015.	I 2016.	I 2016.	I 2016.
				Ø 2015.	XII 2015.
TUZLANSKI KANTON - TOTAL	83.427	83.962	83.201	99,7	99,1
A - Poljoprivreda, šumarstvo i ribolov	1.018	1.077	1.137	111,7	105,6
B - Vađenje ruda i kamena	7.110	7.002	6.984	98,2	99,7
C - Prerađivačka industrija	19.622	19.496	19.142	97,6	98,2
D - Proizvodnja i snabdijevanje/opskrba električnom energijom, plinom/gasom, parom i klimatizacija	1.897	1.839	1.843	97,2	100,2
E - Snabdijevanje/opskrba vodom; uklanjanje otpadnih voda, upravljanje otpadom te djelatnosti sanacije	1.343	1.333	1.349	100,4	101,2
F - Građevinarstvo	4.742	5.063	4.813	101,5	95,1
G - Trgovina na veliko i malo; motornih vozila i motocikala	13.360	13.698	13.759	103,0	100,4
H - Prijevoz i skladištenje	5.316	5.481	5.337	100,4	97,4
I - Djelatnosti pružanja smještaja te priprema i usluživanje hrane (hotelijerstvo i ugostiteljstvo)	2.986	3.033	3.039	101,8	100,2
J - Informacije i komunikacije	1.210	1.211	1.232	101,8	101,7
K - Finansijske djelatnosti i djel.osiguranja	1.299	1.258	1.260	97,0	100,2
L - Poslovanje nekretninama	194	187	211	108,8	112,8
M - Stručne, naučne i tehničke djelatnosti	2.054	2.044	2.062	100,4	100,9
N - Administrativne i pomoćne uslužne djelatnosti	770	774	826	107,3	106,7
O - Javna uprava i odbrana; obavezno socijalno osiguranje	5.161	5.081	5.028	97,4	99,0
P - Obrazovanje	7.822	7.871	7.595	97,1	96,5
Q - Djelatnosti zdravstvene i socijalne zaštite	6.099	6.096	6.083	99,7	99,8
R - Umjetnost, zabava i rekreacija	524	511	513	97,9	100,4
S - Ostale uslužne djelatnosti	900	907	988	109,8	108,9
T - Djelatnosti domaćinstava kao poslodavca; djelatnosti domaćinstava koja proizvede različita dobra i obavljaju različite usluge za vlastite potrebe					
00 - Neraspoređeno po djelatn. KD					

ZAPOSLENOST - po općinama TK¹
EMPLOYMENT

Tabela II

januar 2016.

DJELATNOST ^{1/2}	BROJ ZAPOSLENIH				
	Ø 2015.	XII 2015.	I 2016.	I 2016.	I 2016.
				Ø 2015.	XII 2015.
TUZLANSKI KANTON - TOTAL	83.427	83.962	83.201	99,7	99,1
Banovići	5.230	5.235	5.183	99,1	99,0
Čelić	921	967	936	101,6	96,8
Doboj-Istok	1.622	1.684	1.685	103,9	100,1
Gračanica	9.106	9.345	9.240	101,5	98,9
Gradačac	7.288	7.433	7.334	100,6	98,7
Kalesija	3.507	3.553	3.583	102,2	100,8
Kladanj	1.979	2.031	1.996	100,9	98,3
Lukavac	8.287	8.032	7.778	93,9	96,8
Sapna	599	598	595	99,3	99,5
Srebrenik	4.936	5.101	5.007	101,4	98,2
Teočak	443	430	435	98,2	101,2
Grad Tuzla	31.025	30.794	30.778	99,2	99,9
Živinice	8.484	8.759	8.651	102,0	98,8

1/ Tabela I i II - Podaci Federalnog zavoda za statistiku broj 3, godina XVII, od marta 2016.god.

- FZS objavljuje podatke o zaposlenosti po kantonima 25. u mjesecu, te u odnosu na podatke

JU Službe za zapošljavanje TK, kasne 2 mjeseca

2/ Prema KD BiH 2010

REGISTROVANA NEZAPOSLENOST

Kvalifikaciona struktura

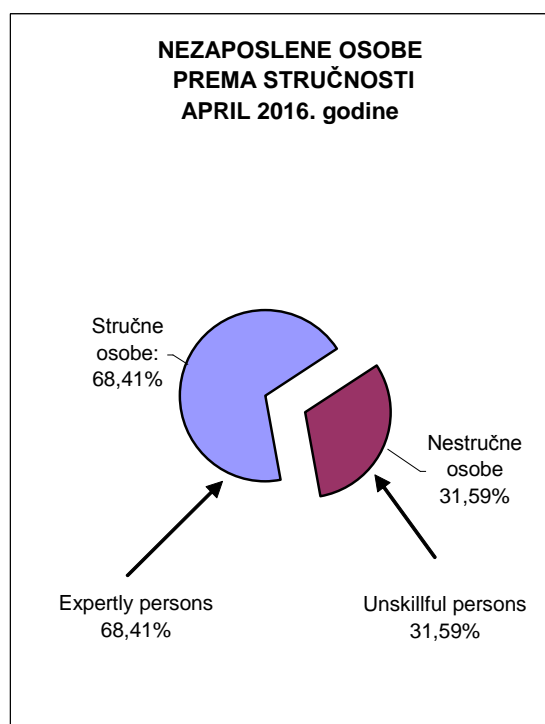
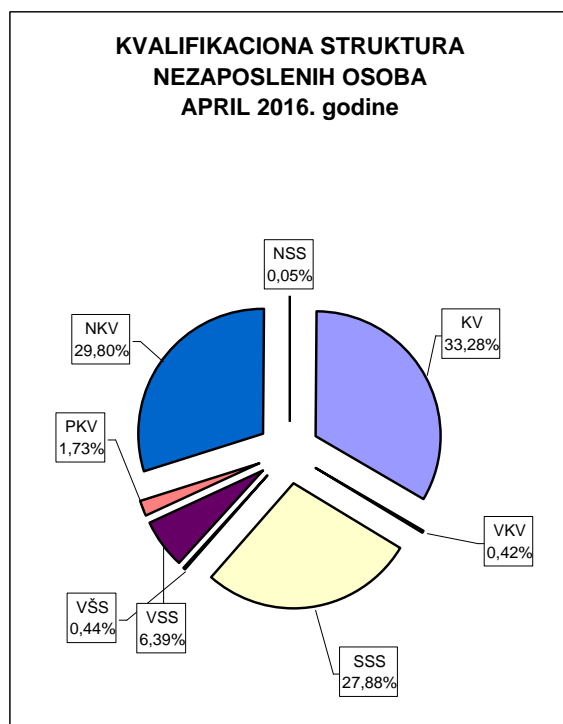
UNEMPLOYMENT

Qualification structure

Tabela III

april 2016.

	Osobe koje traže zaposlenje	Osobe koje prvi put traže zaposlenje	Novoprijavljene osobe u toku mjeseca	
	<i>Persons who are seeking employment</i>	<i>Persons who are seeking employment for the first time</i>	<i>Newly registered who are seeking employment</i>	
SVEUKUPNO	92.970	43.894	1.973	TOTAL
<i>Stručne osobe ukupno:</i>	63.605	28.583	1.598	<i>Expertly persons</i>
KV	30.940	12.964	745	KV
VKV	389	21	11	VKV
SSS	25.922	12.377	597	SSS
VŠS	411	91	14	VŠS
VSS	5.943	3.130	231	VSS
<i>Nestruč.osobe ukupno:</i>	29.365	15.311	375	<i>Unskillful persons</i>
PKV	1.613	338	18	PKV
NKV	27.704	14.950	356	NKV
NSS	48	23	1	NSS



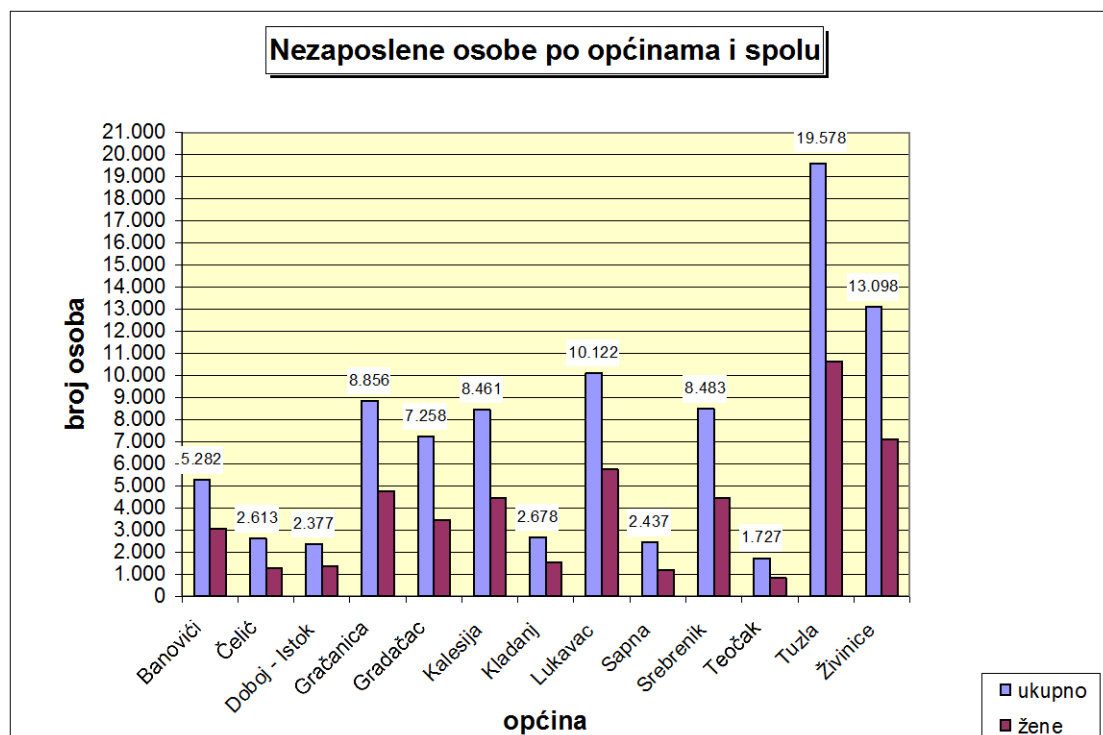
**REGISTROVANA NEZAPOSLENOST
po općinama, učešće žena, indixi
UNEMPLOYMENT**

by municipalities, participation of women, indexes

Tabela IV

april 2016.

OPĆINE / MUNICIPALITIES	UKUPNO/TOTAL		INDEX	ŽENE/WOMEN		INDEX
	MART	APRIL	APRIL/16.	MART	APRIL	APRIL/16.
	2016. god.	2016. god.	MART/16.	2016. god.	2016. god.	MART/16.
UKUPNO/TOTAL	94.146	92.970	98,8	50.321	49.913	99,2
Banovići	5.308	5.282	99,5	3.072	3.053	99,4
Čelić	2.658	2.613	98,3	1.308	1.298	99,2
Doboj - Istok	2.410	2.377	98,6	1.358	1.350	99,4
Gračanica	9.005	8.856	98,3	4.800	4.762	99,2
Gradačac	7.365	7.258	98,5	3.472	3.454	99,5
Kalesija	8.518	8.461	99,3	4.507	4.475	99,3
Kladanj	2.714	2.678	98,7	1.554	1.539	99,0
Lukavac	10.282	10.122	98,4	5.807	5.751	99,0
Sapna	2.451	2.437	99,4	1.197	1.193	99,7
Srebrenik	8.610	8.483	98,5	4.473	4.447	99,4
Teočak	1.749	1.727	98,7	839	847	101,0
Tuzla	19.772	19.578	99,0	10.754	10.636	98,9
Živinice	13.304	13.098	98,5	7.180	7.108	99,0



POSREDOVANJE U ZAPOŠLJAVANJU
 učešće žena, indexi
JOB PLACEMENT, participation of women, indexes

Tabela V

april 2016.

	UKUPNO/TOTAL		INDEX	ŽENE/WOMEN		INDEX
	MART	APRIL	APRIL/16.	MART	APRIL	APRIL/16.
	2016. god.	2016. god.	MART/16.	2016. god.	2016. god.	MART/16.
Tražnja za radnom snagom						
Ukupna registrirana tražnja	2.167	2.229	102,9	727	706	97,1
Od ukupne registrirane tražnje na neodređeno vrijeme	690	666	96,5	204	166	81,4
Zaposleni sa evidencije (realizovana tražnja)	2.303	2.112	91,7	758	654	86,3
Od ukupno zaposlenih na neodređeno vrijeme	661	624	94,4	198	153	77,3
Prekinut radni odnos	826	945	114,4	283	300	106,0
Zaposleno demobiliziranih branilaca	272	256	94,1	8	8	100,0
Zaposleno RVI i članova porodica poginulih branilaca	40	36	90,0	12	11	91,7
Promjene u evidenciji						
Prijavljeno na evidenciju	1.854	1.973	106,4	755	698	92,5
Odjavljeno sa evidencije	3.567	3.149	88,3	1.263	1.106	87,6
Od odjavljenih zaposleno	2.621	2.216	84,5	856	690	80,6
Ponuda radne snage						
Ukupna registrirana nezaposlenost	94.146	92.970	98,8	50.321	49.913	99,2
Od ukupne registrirane nezaposlenosti prvi put traže zaposl. 47,2%	44.475	43.894	98,7	28.348	28.134	99,2
Od ukupne registrirane nezaposlenosti demobilizirani branioci 15,2%	14.326	14.142	98,7	630	628	99,7
Od ukupne registrirane nezaposlenosti ratni vojni invalidi 0,9%	927	836	90,2	13	13	100,0
registrirane nezaposlenosti čl. porodica demobiliziranih branilaca 1,2%	1.108	1.086	98,0	587	581	99,0
Od ukupne registrirane nezaposlenosti ostali invalidi 0,9%	802	798	99,5	247	243	98,4

SOCIJALNA I MATERIJALNA SIGURNOST NEZAPOSLENIH

Korisnici novčane naknade i zdravstvenog osiguranja, indexi

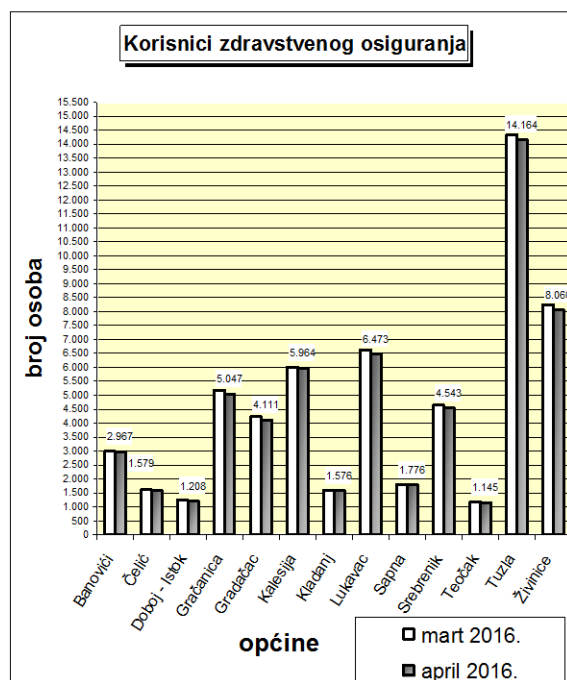
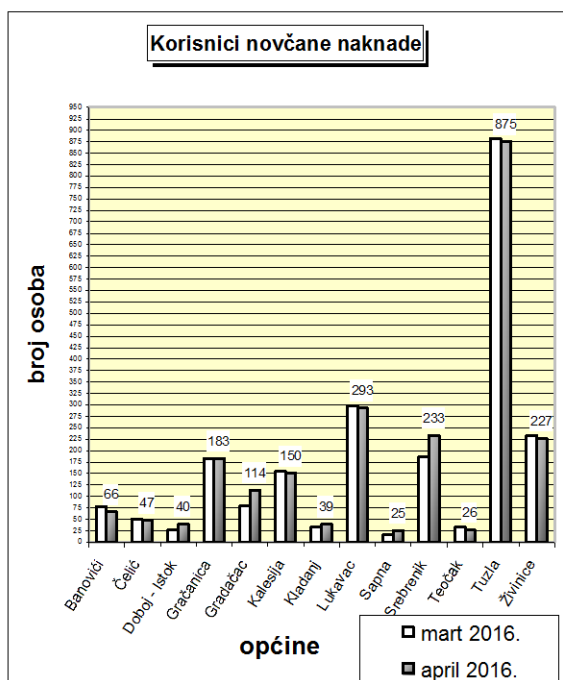
SOCIAL AND MATERIAL SECURITY OF UNEMPLOYED

Users of unemployment benefits and health insurance, indexes

Tabela VI

april 2016.

OPĆINE MUNICIPALITIES	KORISNICI NOVČANE NAKNADE <i>Users of unemployment benefits</i>			KORISNICI ZDRAVSTVENOG OSIG. <i>Users of health insurance</i>		
	UKUPNO/TOTAL		INDEX	UKUPNO/TOTAL		INDEX
	MART 2016. god.	APRIL 2016. god.	APRIL/16. MART/16.	MART 2016. god.	APRIL 2016. god.	APRIL/16. MART/16.
UKUPNO/TOTAL	2.248	2.318	103,1	59.665	58.613	98,2
Banovići	78	66	84,62	2.995	2.967	99,1
Čelić	50	47	94,00	1.605	1.579	98,4
Doboj - Istok	26	40	153,85	1.235	1.208	97,8
Gračanica	182	183	100,55	5.181	5.047	97,4
Gradačac	79	114	144,30	4.222	4.111	97,4
Kalesija	154	150	97,40	5.999	5.964	99,4
Kladanj	32	39	121,88	1.598	1.576	98,6
Lukavac	298	293	98,32	6.620	6.473	97,8
Sapna	16	25	156,25	1.795	1.776	98,9
Srebrenik	186	233	125,27	4.653	4.543	97,6
Teočak	32	26	81,25	1.167	1.145	98,1
Tuzla	882	875	99,21	14.345	14.164	98,7
Živinice	233	227	97,42	8.250	8.060	97,7

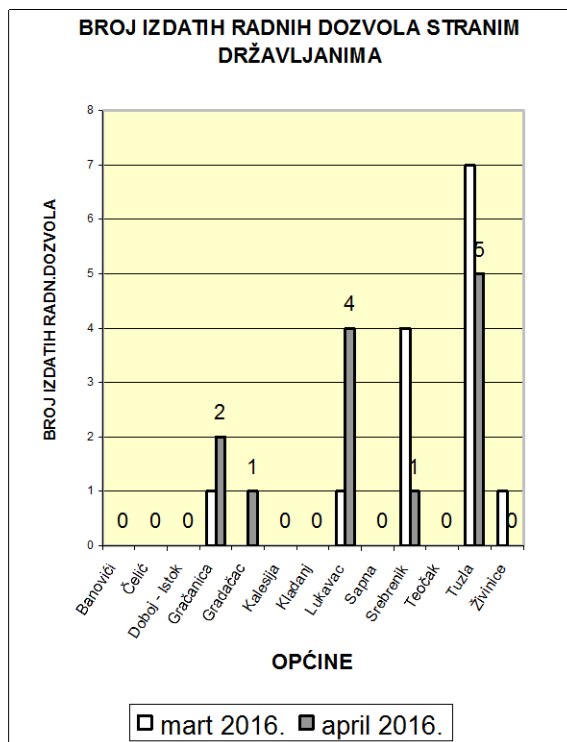
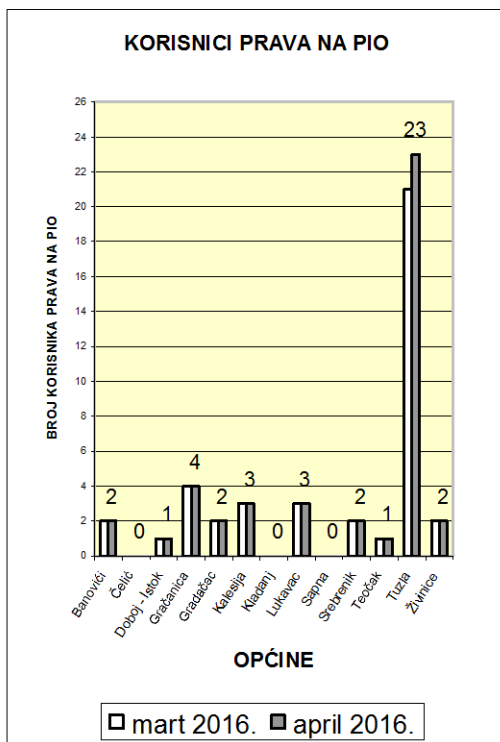


KORISNICI PRAVA NA PIO I ZAPOSLENI STRANI DRŽAVLJANI
 (Tuzlanski kanton po općinama)
USERS OF PIO BENEFITS AND EMPLOYED FOREIGN CITIZENS
 (Tuzla Canton by Municipalities)

Tabela VII

april 2016.

OPĆINE MUNICIPALITIES	KORISNICI PRAVA NA PIO			BROJ ZAPOSLENIH STRANIH DRŽAVLJANA (broj izdatih radnih dozvola)		
	<i>Users of PIO benefits</i>			<i>Number of employed foreign citizens</i>		
	UKUPNO/TOTAL		INDEX	UKUPNO/TOTAL		INDEX
	MART 2016. god.	APRIL 2016. god.	APRIL/16. MART/16.	MART 2016. god.	APRIL 2016. god.	APRIL/16. MART/16.
UKUPNO/TOTAL	41	43	104,9	14	13	92,9
Banovići	2	2	100,0	0	0	
Čelić	0	0		0	0	
Doboj - Istok	1	1	100,0	0	0	
Gračanica	4	4	100,0	1	2	200,0
Gradačac	2	2	100,0	0	1	
Kalesija	3	3	100,0	0	0	
Kladanj	0	0		0	0	
Lukavac	3	3	100,0	1	4	400,0
Sapna	0	0		0	0	
Srebrenik	2	2	100,0	4	1	25,0
Teočak	1	1	100,0	0	0	
Tuzla	21	23	109,5	7	5	71,4
Živinice	2	2	100,0	1	0	0,0



**STAROSNA STRUKTURA NEZAPOSLENIH OSOBA
U MJESECU APRILU 2016.GODINE**

Tabela VIII

april 2016.

Godine starosti		Stepen stručnog obrazovanja								
		Ukupno	VSS	VŠS	SSS	NSS	VKV	KV	PKV	NKV
15 - 19 godina	Svega	2.293	0	0	484	2	2	1237	3	565
	žene	1.036	0	0	257	2	1	409	0	367
20 - 24 godina	Svega	13.218	446	14	7221	12	3	4312	9	1201
	žene	6.653	352	12	4022	8	0	1470	5	784
25 - 29 godina	Svega	13.388	2621	40	4934	16	5	4319	21	1432
	žene	7.702	1804	28	2864	7	3	2033	11	952
30 - 34 godina	Svega	11.955	1743	88	3396	2	3	4425	52	2246
	žene	7.544	1265	66	2268	1	2	2406	29	1507
35 - 39 godina	Svega	10.746	581	64	2255	2	8	3534	99	4203
	žene	6.646	407	50	1538	2	1	1763	61	2824
40 - 44 godina	Svega	10.076	191	19	1854	1	3	3311	145	4552
	žene	5.763	113	15	1290	1	1	1649	73	2621
45 - 49 godina	Svega	10.184	92	21	1864	2	13	3606	184	4402
	žene	5.617	57	11	1298	2	3	1760	78	2408
50 - 54 godina	Svega	9.974	135	47	2414	3	57	3233	274	3811
	žene	5.096	61	24	1697	3	10	1226	110	1965
55 - 59 godina	Svega	7.255	93	71	1282	6	142	2006	440	3215
	žene	2.783	38	38	722	3	11	472	147	1352
60 i više godina	Svega	3.881	41	47	218	2	153	957	386	2077
	žene	1.073	6	15	96	2	10	162	63	719
UKUPNO	Svega	92.970	5.943	411	25.922	48	389	30.940	1.613	27.704
	žene	49.913	4.103	259	16.052	31	42	13.350	577	15.499

NAJBROJNIJA ZANIMANJA

Tabela IX

april 2016.

Naziv spreme: Kvalifikovani radnik (KV i VK)			SVEGA	ŽENA
1	522102	Prodavač	5.697	5.205
2	722211	Bravar	2.018	31
3	723106	Automehaničar	2.006	12
4	512204	Kuhar	1.405	991
5	832401	Vozač teretnog vozila	1.374	39
Naziv spreme: Srednje stručno obrazovanje (SSS)				
1	419006	Maturant gimnazije	2.902	2.055
2	311552	Mašinski tehničar	2.807	939
3	412110	Ekonomski tehničar	2.174	1.753
4	323106	Medicinska sestra	1.765	1.298
5	321212	Poljoprivredni tehničar	1.134	878
Naziv spreme: Više stručno obrazovanje (VŠ)				
1	233116	Nastavnik razredne nastave	68	61
2	242912	Pravnik	43	31
3	244123	Ekonomista	41	30
4	412109	Ekonomski službenik	23	13
5	233110	Nastavnik tehničke kulture	14	8
Naziv spreme: Visoko stručno obrazovanje (VSS)				
1	244123	Ekonomista	1.008	694
2	242912	Pravnik	846	609
3	235105	Pedagog	274	241
4	233117	Profesor razredne nastave	229	213
5	232101	Profesor bosanskog jezika	228	206

IZVOR PODATAKA I METODOLOŠKA OBJAŠNENJA

Izvori podataka koji se koriste u izradi statističkog biltena su podaci koje vode Biroi za zapošljavanje po općinama u Tuzlanskom kantonu.

Podaci se prikupljaju i obrađuju mjesečno i objavljuju oko 10. u mjesecu za prethodni mjesec.

OBJAŠNENJE ZNAKOVA I POJMOVA

1. **NEZAPOSLENE OSOBE** , su osobe bez zaposlenja, sposobne za rad, starosne dobi od 15 do 65 godina koje su evidentirane u biroima za rad
2. **OSOBE KOJE PRVI PUT TRAŽE ZAPOSLENJE**, su evidentirane osobe u biroima a koje nisu bile ranije u radnom odnosu
3. **NEZAPOSLENE OSOBE ZBOG PRESTANKA RADA ORGANIZACIJA ILI POSLODAVCA**, su evidentirane osobe u biroima za rad, a koje su ostale bez posla zbog prestanka rada organizacije ili poslodavca
4. **KORISNICI NOVČANE NAKNADE**, su nezaposlene osobe evidentirane u općinskim biroima, a koje su prema odredbama Zakona ostvarile ovo pravo
5. **ZAPOSLENI SA EVIDENCIJE SLUŽBE ZA ZAPOŠLJAVANJE**, su osobe koje su se zaposlile u zemlji ili inostranstvu tokom izvještajnog mjeseca a bile su evidentirane kod Službe
6. **POTREBE ZA RADNICIMA**, predstavljaju broj traženih radnika i pripravnika za nepopunjena i novootvorena radna mjesta koja organizacije i poslodavci prijavljuju biroima u toku izvještajnog mjeseca
7. **REALIZOVANE PRIJAVE O POTREBAMA ZA RADNICIMA**, predstavljaju broj zaposlenih radnika i pripravnika prema izvještaju o zasnivanju radnog odnosa koji poslodavci pismeno dostavljaju biroima tokom izvještajnog mjeseca

ZNAKOVI

-	nema pojave
...	ne raspoloživo se podacima
.	ispravljen podatak
1/	napomena ispod teksta ili tabele
θ	prosjeak
*	procjenjen podatak

SKRAĆENICE

NKV	nekvalifikovani radnik
PKV	polukvalifikovani radnik
NSS	niža stručna sprema
KV	kvalifikovani radnik
VKV	visokokvalifikovani radnik
SSS	srednja stručna sprema
VŠS	viša školska sprema
VSS	visoka stručna sprema

SOURCE OF DATA AND METHODOLOGICAL EXPLANATIONS

The sources of data for the Monthly Statistics Bulletin are the records kept by Employment Services of Tuzla Canton. The data are compiled and analyzed on a monthly basis and published round the 10th of each month.

EXPLANATION OF CONCEPTS AND SYMBOLS

1. **UNEMPLOYED PERSONS** are persons without employment, who are capable of working, aged 15 to 65 who are registered with the B&H Employment Services as seekers of employment
2. **PERSONS, WHO ARE SEEKING EMPLOYMENT FOR THE FIRST TIME** are unemployed persons who are registered with B&H Employment Service and who have not yet been employed
3. **UNEMPLOYED PERSONS DUE TO CESSATION OF WORK OF THE EMPLOYER** are unemployed persons who are registered with the B&H Employment Service who have lost their jobs because of the cessation of work of the employer
4. **USERS OF UNEMPLOYMENT BENEFITS** are unemployed persons registered with the Municipality Employment Services who have realized unemployment benefits, according to the regulation of the Law on Employment
5. **EMPLOYED FROM THE RECORDS OF EMPLOYMENT SERVICE** represent persons, who have become employed either in B&H or abroad during the reporting month, and who have been registered with B&H Employment Service
6. **VACANCIES** represent the number of workers and trainees sought for vacant and newly opened jobs which the employers have informed the B&H Employment Service about during the reporting month
7. **REALIZED VACANCIES** represent the number of employed workers and trainees according to the report on work found which the employers have informed the B&H Employment Service about during the reporting month

SYMBOLS

-	no entry
...	data not available
.	revised data
1/	indicates note beneath table
θ	average
*	estimated data

ABBREVIATIONS

NKV	unskilled workers
PKV	semi-skilled workers
NSS	primary school level
KV	skilled workers
VKV	highly-skilled workers
SSS	secondary school level
VŠS	non-university level
VSS	university level

A D R E S A R

JU Služba za zapošljavanje Tuzlanskog kantona Tuzla

JU SLUŽBA ZA ZAPOŠLJAVANJE TUZLANSKOG KANTONA	Muhamedbegović Senad, direktor	Bosne Srebrene b.b. 75000 Tuzla	Sluzba@szztk.ba	035 / 306-440 035 / 228-568 035 / 228-573-fax
BIRO	ŠEF BIROA	ADRESA	E-Mail	TEL/FAX
BANOVIĆI	Mujić Halil	119. Muslimanske, 3 75 290 Banovići	biro.banovici@szztk.ba	035 / 367-501 035 / 367-502-fax 035 / 367-503 035 / 367-504
ČELIĆ	Ibrišimović Azra	Alije Izetbegovića, 60/2 75 246 Čelić	biro.celic@szztk.ba	035 / 668-060 035 / 668-061
DOBOJ-ISTOK	Mrković Semir	Brijesnica, b.b. 74 206 Doboj-Istok	biro.dobojistok@szztk.ba	035 / 367-505
GRAČANICA	Terzić Refija	Alije Izetbegovića, 20 b 75 320 Gračanica	biro.gracanica@szztk.ba	035 / 700-661 035 / 702-719
GRADAČAC	Smajlović Mirsada	Ibrahima Kapetanovića, b.b. 76 250 Gradačac	biro.gradacac@szztk.ba	035 / 821-741 035 / 821-740
KALESIJA	Mujkanović Miralem	Patriotske lige, b.b 75 260 Kalesija	biro.kalesija@szztk.ba	035 / 367-489 035 / 367-490-fax 035 / 367-491
KLADANJ	–	Kladanjske brigade, 1 75 280 Kladanj	biro.kladanj@szztk.ba	035 / 622-080
LUKAVAC	Ejubović Rifat	Redžepa Efendije Muminhodžića, 4 75 300 Lukavac	biro.lukavac@szztk.ba	035 / 367-492 035 / 367-493 035 / 367-494 fax
SAPNA	Muharemović Azem	206. Viteške brigade, b.b. 75 411 Sapna	biro.sapna@szztk.ba	035 / 367-487
SREBRENİK	Husejnović Sanela	211. Oslobođilačke brigade, 12 75 350 Srebrenik	biro.srebrenik@szztk.ba	035 / 647-231 035 / 647-230
TEOČAK	Husić Senajil	Krstac, b.b. 75 414 Teočak	biro.teocak@szztk.ba	035 / 367-488
TUZLA	Delić Selma	Bosne Srebrene, b.b. 75 000 Tuzla	biro.tuzla@szztk.ba	035 / 367-480
ŽIVINICE	Jusić Bajro	Oslobođenja, 20 75 270 Živinice	biro.zivinice@szztk.ba	035 / 367-495 035 / 367-496 035 / 367-497 fax 035 / 367-498 035 / 367-499